

ScaleLog Nord AB
org nr 559010-4914


Årsredovisning för räkenskapsåret 2023-01-01 -- 2023-12-31

Styrelsen avger följande årsredovisning.

Innehåll :	Sida
- förvaltningsberättelse	2
- resultaträkning	3
- balansräkning	4-5
- noter	6

Undertecknad styrelseledamot i ScaleLog Nord AB intygar härmed att en med denna kopia likalydande resultat- och balansräkning har fastställts på ordinarie bolagsstämma 2024-03-21. Stämman beslutade också att godkänna styrelsens förslag till disposition av årets resultat.

Bjurholm 2024-04-03


.....
Niklas Sjöblom

Förvaltningsberättelse

Styrelsen avger härmed följande redovisning över förvaltningen av bolaget under räkenskapsåret 2023.

Information om verksamheten

Bolaget startade sin verksamhet år 2015. Verksamheten omfattar tillverkning av elektroniska vågsystem för lastbilar och andra transportfordon samt därmed jämförlig verksamhet.

Försäljningen har under verksamhetsåret uppgått till ca 0,4 Mkr.

Resultat och ställning

Bolagets resultat för räkenskapsåret redovisar en vinst med 14 398 kr.

Beträffande den ekonomiska ställningen i övrigt hänvisas till efterföljande resultat- och balansräkning med noter.

Till bolagsstämmans förfogande står följande medel :

Balanserad förlust	-20 360
Årets vinst	<u>14 398</u>
Summa	-5 962

Styrelsen föreslår att underskottet disponeras så att :

i ny räkning överföres	<u>-5 962</u>
Summa	-5 962

ank=20240722;2024072308852

Resultaträkning	Not	1/1/2023	1/1/2022
		-2023-12-31	-2022-12-31
	1		
Rörelsens intäkter			
Nettoomsättning		392 836	198 019
Övriga rörelseintäkter		<u>0</u>	<u>222</u>
Summa intäkter		392 836	198 241
Rörelsens kostnader			
Tjänster och förnödenheter		-225 080	-126 928
Övriga externa kostnader	2	<u>-153 364</u>	<u>-78 433</u>
Summa rörelsens kostnader		-378 444	-205 361
Rörelseresultat		14 392	-7 120
Resultat från finansiella investeringar			
Räntekostnader och liknande resultatposter		<u>6</u>	<u>0</u>
Summa resultat från finansiella investeringar		6	0
Resultat efter finansiella poster		14 398	-7 120
Skatt på årets resultat		<u>0</u>	<u>0</u>
		0	0
Årets resultat		14 398	-7 120

ank=20240722;2024072308853

Balansräkning	Not	2023-12-31	2022-12-31
Tillgångar			
Omsättningstillgångar			
<i>Lager mm</i>			
Lager/Immateriella tillgångar		15 330	15 331
<i>Kortfristiga fordringar</i>			
Kundfordringar		152 434	204 991
Övriga fordringar		2 350	207 089
Kassa och bank		615 732	336 149
Summa omsättningstillgångar		785 846	763 560
Summa tillgångar		785 846	763 560

ank=20240722;2024072308854

Balansräkning	Not	2023-12-31	2022-12-31
Eget kapital och skulder			
Eget kapital	3		
<u>Bundet eget kapital</u>			
Aktiekapital (60 aktier à nom 1000 kr)		60 000	60 000
		60 000	60 000
<u>Fritt eget kapital</u>			
Balanserat resultat		-20 360	-13 240
Årets resultat		14 397	-7 120
		-5 963	-20 360
Summa eget kapital		54 037	39 640
Kortfristiga skulder			
Leverantörsskulder		53 560	28 875
Övriga kortfristiga skulder		16 509	-89
Upplupna kostnader		661 740	695 134
Summa kortfristiga skulder		731 809	723 920
Summa eget kapital och skulder		785 846	763 560
Ansvarsförbindelser och ställda säkerheter		0	0

Noter


Not 1 Redovisningsprinciper


Tillämpade redovisnings- och värderingsprinciper överensstämmer med årsredovisningslagen och Bokföringsnämndens allmänna råd. Om inte annat framgår är principerna oförändrade i jämförelse med föregående år.

Not 2 Fordringar

Fordringar upptas till det belopp som efter individuell bedömning beräknas bli inbetalt.

Bastuträsk 2024-03-05


.....
Niklas Sjöblom


.....
Svante Jönsson