

Årsredovisning och koncernredovisning EKAMANT AB

Org.nr 556042-3971

Räkenskapsår 2023-01-01 - 2023-12-31


Fastställelseintyg

Undertecknad intygar att resultaträkningen och balansräkningen i årsredovisningen för moderbolaget samt koncernresultaträkningen och koncernbalansräkningen har fastställts på årsstämman den 19 juni 2024.

Årsstämman beslöt att godkänna styrelsens förslag till resultatdisposition.

Jag intygar också att innehållet i årsredovisningen och revisionsberättelsen stämmer överens med originalen.

Markaryd den 19 juni 2024



Mikael Rietz

Verkställande direktör

Årsredovisning och koncernredovisning

för räkenskapsåret 2023-01-01 - 2023-12-31

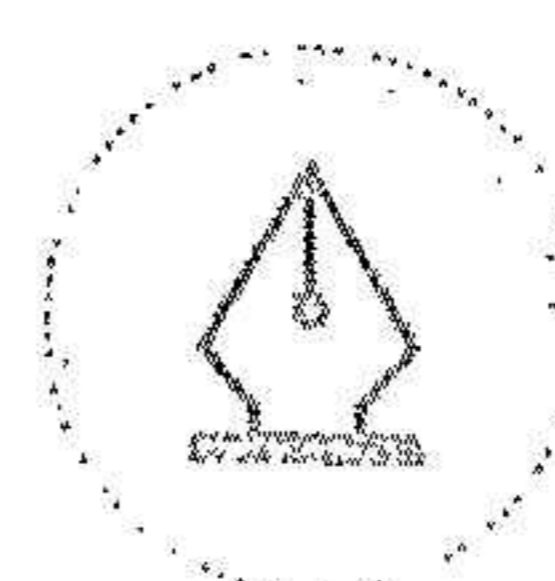
Styrelsen och verkställande direktören för EKAMANT AB avger härmed följande årsredovisning och koncernredovisning.

Innehåll	Sida
Förvaltningsberättelse	2
Koncernen	
Resultaträkning	4
Balansräkning	5
Rapport över förändringar i eget kapital	7
Kassaflödesanalys	8
Moderföretaget	
Resultaträkning	9
Balansräkning	10
Rapport över förändringar i eget kapital	11
Kassaflödesanalys	12
Tilläggsupplysningar	
Redovisningsprinciper m.m.	13
Noter och bokslutskommentarer	15
Underskrifter	28

Styrelsens säte: Markaryd

Företagets redovisningsvaluta: Svenska kronor (SEK).

Alla belopp redovisas, om inte annat anges, i tusentals kronor (tkr).



Förvaltningsberättelse

Information om verksamheten

Verksamheten i koncernen omfattar utveckling, tillverkning, konfektionering och försäljning av flexibla slipmaterial med ryggmaterial av papper, film eller väv, främst avsedda för industriell användning inom trä, bil och metall.

Av producerad volym avsåts ca 92 % på export till ett 60-tal länder. Ekamant svarar för merparten av den svenska exporten av flexibla slipmaterial.

Ekamant AB utgör moderbolaget i Ekamantgruppen och utvecklar, marknadsför och tillverkar industriella slipband i stora rullformat, så kallade jumborullar, till samtliga marknader och dotterbolag. Även vidareförädling (konfektionering) till kundanpassade färdiga produkter för den skandinaviska, tyska och baltiska marknaden sker inom detta bolag.

Väsentliga händelser under räkenskapsåret

Under året har en något lägre efterfrågan på företagets produkter noterats till följd av nedgången i möbel- och träindustrin. Påverkan av förändrade valutakurser samt prishöjningar har haft en positiv effekt på omsättningen, och har delvis motverkat den lägre efterfrågan.

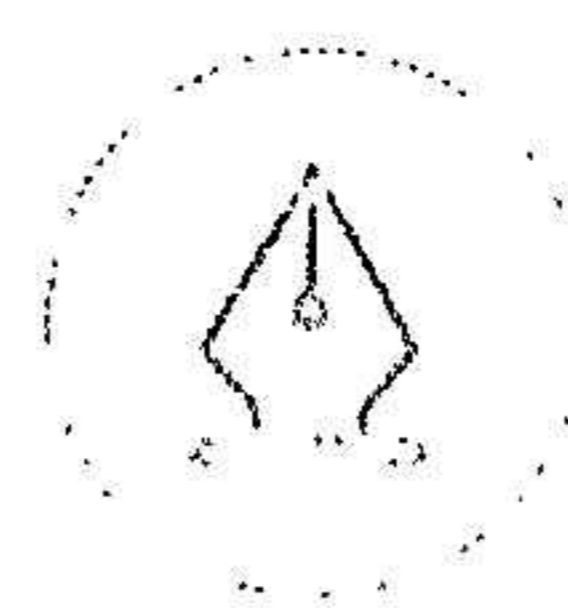
Effektiviseringar och förbättringsåtgärder i produktionen har under året resulterat i en förbättrad bruttomarginal. Råvarupriser och energikostnader är på en fortsatt på en hög nivå, men har till stor del kompenseras av prishöjningar som gett en bättre balans för att täcka för de ökade priserna.

Likvideringen av dotterbolaget i Ryssland avslutades under året.

Förväntad framtida utveckling samt risker och osäkerhetsfaktorer

Situationen på marknaden fortsätter att präglas av osäkerhet och orolighet givet Rysslands krigsföring i Ukraina. En fortsatt kostnadsökning på våra råvaror samt höga energikostnader ger fortsatt aktiv prissättning till marknaden.

Återhämtningen på marknaden i Kina tar längre tid än tidigare förväntat. En ny strategi för dotterbolaget i Kina har tagits fram under 2023, och förväntas ge avkastning under 2024.



Information om icke-finansiella resultatindikationer

Ekamantkoncernen har merparten av antalet anställda i sina dotterbolag utanför Sverige. Det är koncernens chefer som är ansvariga för att alla anställda arbetar enligt Ekamants värdegrund och att vi följer lagstiftning och avtalade regler i de länder där koncernen är verksam.

Miljöpåverkan

Ekamant AB bedriver tillståndspliktig verksamhet enligt miljöbalken och gällande tillstånd är utfärdat 2005. Verksamheten bedrivs i enlighet med gällande miljötillstånd. Ekamant ABs miljöpåverkan utgörs främst av utsläpp till luft och vatten.

Ägarförhållanden

Största enskilda aktieägare, tillika majoritetsägare, i Ekamant AB är Herman Fuchs, USA, och därefter kommer Ekawind Holding AB, representerat av Andrea Manganelli, Italien.

Flerårsöversikt koncernen*

	2023	2022	2021	2020
Nettoomsättning (tkr)	464 392	481 549	476 393	414 503
Resultat efter finansiella poster (tkr)	13 322	-1 763	41 201	26 809
Rörelsemarginal (%)	4,1%	0,8%	8,4%	7,6%
Avkastning på eget kapital (%)	6,9%	-0,9%	23,3%	16,7%
Balansomslutning (tkr)	311 654	330 886	322 277	285 285
Soliditet (%)	61,8%	58,0%	59,9%	56,3%
Antal anställda	488	495	508	520

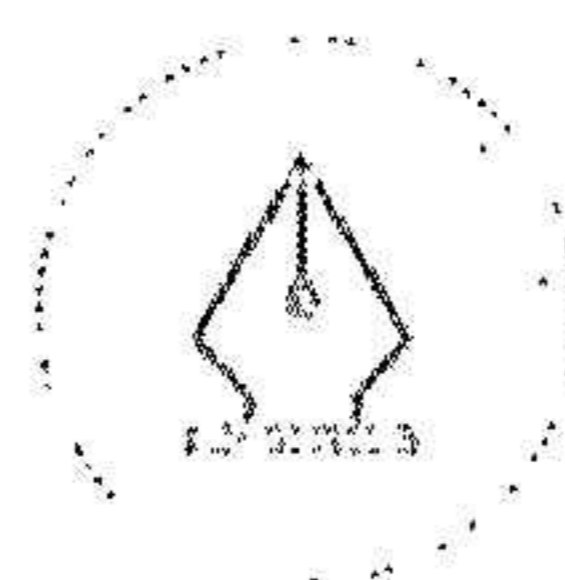
Flerårsöversikt Moderföretaget*

	2023	2021	2020	2019
Nettoomsättning (tkr)	226 329	242 207	261 087	218 852
Resultat efter finansiella poster (tkr)	2 705	-13 824	20 953	15 470
Rörelsemarginal (%)	-0,7%	-6,2%	6,5%	7,2%
Avkastning på eget kapital (%)	2,6%	-12,6%	19,6%	16,9%
Balansomslutning (tkr)	189 202	196 473	196 519	188 264
Soliditet (%)	56,5%	53,1%	58,9%	52,2%
Antal anställda	71	71	75	70

Förslag till disposition beträffande bolagets vinst

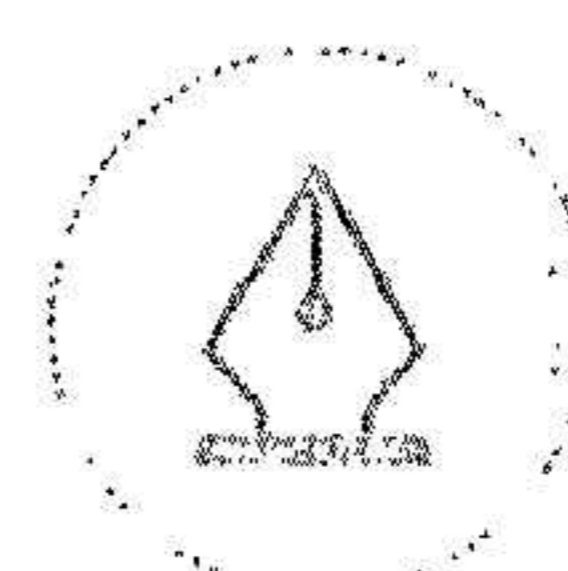
Styrelsen föreslår att till förfogande stående vinstmedel

Balanserat resultat	54 852 787
Årets resultat	2 399 019
	57 251 806
disponeras så att	
i ny räkning överföres	57 251 806
	57 251 806



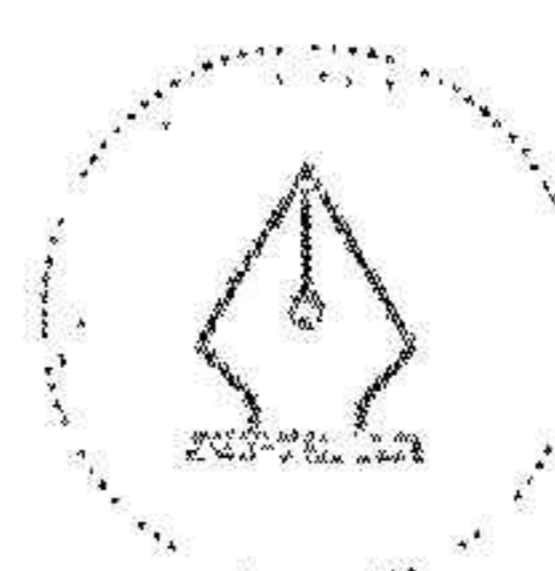
Koncernens resultaträkning

	Not	2023-01-01 -2023-12-31	2022-01-01 -2022-12-31
Nettoomsättning	1	464 392	481 549
Kostnad för sålda varor	3	-331 761	-369 139
Bruttoresultat		132 631	112 410
Försäljningskostnader		-66 776	-66 821
Administrationskostnader	2,3	-55 946	-50 727
Övriga rörelseintäkter	7	7 580	9 276
Övriga rörelsekostnader		1 453	-265
Rörelseresultat	4,6	18 942	3 873
<i>Resultat från finansiella poster</i>			
Resultat från andelar i intresseföretag	9	-169	143
Övriga ränteintäkter och liknande resultatposter	11	897	456
Räntekostnader och liknande resultatposter	12	-6 348	-6 235
		-5 620	-5 636
Resultat efter finansiella poster		13 322	-1 763
Skatt på årets resultat	13	-6 096	-2 784
Minoritetsintresse		-1 747	-2 105
Årets resultat		5 479	-6 652
Hänförligt till			
Moderföretagets aktieägare		5 479	-6 652
Minoritetsintresse		1 747	2 105



Koncernens balansräkning

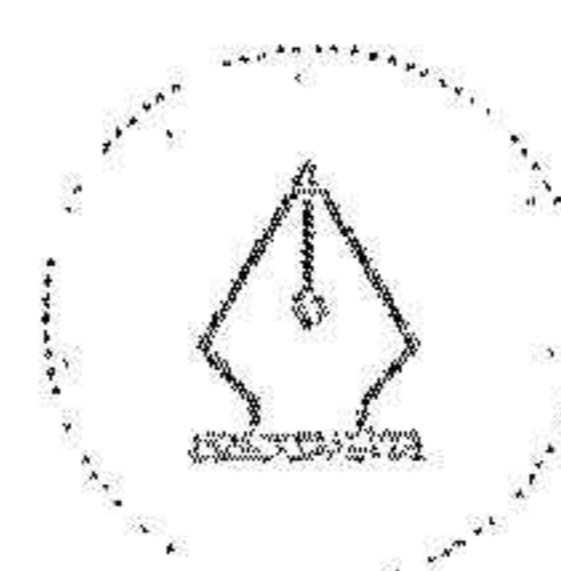
	Not	2023-12-31	2022-12-31
TILLGÅNGAR			
Anläggningstillgångar			
<i>Immateriella anläggningstillgångar</i>			
Licenser och liknande rättigheter	15	2 919	1 024
		2 919	1 024
<i>Materiella anläggningstillgångar</i>			
Byggnader och mark	16	7 415	7 720
Maskiner och inventarier	17,18	33 460	39 514
		40 875	47 234
<i>Finansiella anläggningstillgångar</i>			
Andelar i intresseföretag	22, 23	1 334	1 503
Fordringar hos intresseföretag	24	420	652
Andra långfristiga värdepappersinnehav	25	990	863
Uppskjuten skattefordran	26	6 414	6 518
Andra långfristiga fordringar		526	721
		9 684	10 257
Summa anläggningstillgångar		53 478	58 515
Omsättningstillgångar			
<i>Varulager m.m.</i>			
Råvaror och förnödenheter		11 823	15 010
Färdiga varor och handelsvaror		93 426	104 251
		105 249	119 261
<i>Kortfristiga fordringar</i>			
Kundfordringar		82 732	85 175
Aktuell skattefordran		4 236	94
Övriga fordringar		4 949	5 565
Förutbetalda kostnader och upplupna intäkter	27	3 878	3 816
		95 795	94 650
<i>Kassa och bank</i>	28	57 132	58 460
Summa omsättningstillgångar		258 176	272 371
SUMMA TILLGÅNGAR		311 654	330 886



Koncernens balansräkning

	Not	2023-12-31	2022-12-31
EGET KAPITAL OCH SKULDER			
Eget kapital			
	29		
Aktiekapital		22 778	22 778
Annat eget kapital inklusive årets resultat		154 164	153 122
Eget kapital hänförligt till moderföretagets aktieägare		176 942	175 900
Minoritetsintresse		15 774	16 088
		192 716	191 988
Avsättningar			
Avsättningar för pensioner och liknande förpliktelser	32	19 434	18 652
Uppskjuten skatteskuld	32	3 512	4 611
		22 946	23 263
Långfristiga skulder			
Skulder till kreditinstitut	33	16 392	14 854
		16 392	14 854
Kortfristiga skulder			
Checkräkningskredit	34	15 800	27 621
Skulder till kreditinstitut		8 597	9 288
Leverantörsskulder		35 202	33 535
Aktuella skatteskulder		2 836	4 156
Övriga skulder		3 591	9 588
Upplupna kostnader och förutbetalda intäkter	35	13 574	16 593
		79 600	100 781
SUMMA EGET KAPITAL OCH SKULDER		311 654	330 886

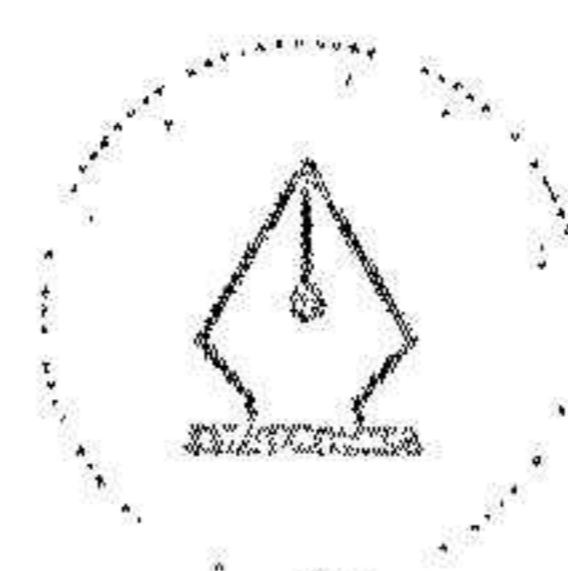
ank=20240703;2024070406201



Rapport över förändringar i koncernens egna kapital

	Aktiekapital	Övrigt tillskjutet kapital	Annat eget kapitel inkl. årets resultat	Minoritets- intresse	Totalt
Ingående balans 2022-01-01	22 778	0	155 980	14 134	192 892
Lämnad utdelning	0	0	0	-1 219	-1 219
Orealiserat aktuariellt resultat på avsättning till pensioner inkl effekt av uppskjuten skatt	0	0	-322	-57	-379
Omräkningsdifferenser	0	0	4 117	1 125	5 242
Årets resultat	0	0	-6 652	2 105	-4 547
Utgående balans 2022-12-31	22 778	0	153 123	16 088	191 988
Lämnad utdelning	0	0	0	-1 281	-1 281
Orealiserat aktuariellt resultat på avsättning till pensioner inkl effekt av uppskjuten skatt	0	0	-1 179	-208	-1 387
Omräkningsdifferenser	0	0	-3 258	-572	-3 830
Årets resultat	0	0	5 479	1 747	7 226
Utgående balans 2023-12-31	22 778	0	154 164	15 774	192 716

ank=20240705;2024070406202




This file is sealed with a digital signature.
The seal is a guarantee for the authenticity
of the document.

Document ID:
-3078267112298425114767FC144793111

Koncernens kassaflödesanalys

	Not	2023-01-01 -2023-12-31	2022-01-01 -2022-12-31
Den löpande verksamheten			
Rörelseresultat		18 942	3 873
<i>Justering för poster som inte ingår i kassaflödet</i>			
Avskrivningar och nedskrivningar		9 697	9 614
Andel i intressebolags resultat		-169	143
Minoritetsintressen		-1 747	-2 105
Kursvinster/-förluster		-3 135	-4 735
		23 588	6 790
Erhållen ränta		739	456
Erlagd ränta		-3 055	-1 500
Betald inkomstskatt		-8 102	-4 551
Kassaflöde från den löpande verksamheten före förändringar av rörelsekapital		13 170	1 195
<i>Förändringar i rörelsekapital</i>			
Förändring av varulager		11 646	3 924
Förändring av rörelsefordringar		685	7 897
Förändring av rörelseskulder		-6 147	-11 387
Kassaflöde från den löpande verksamheten		19 354	1 629
<i>Investeringsverksamheten</i>			
Förvärv av materiella anläggningstillgångar		-5 025	-10 529
Förvärv av finansiella anläggningstillgångar		-469	476
Kassaflöde från investeringsverksamheten		-5 494	-10 053
<i>Finansieringsverksamheten</i>			
Utbetald utdelning		-1 281	-1 219
Förändring av långfristig fordran/skuld		-995	-314
Årets upptagna lån		9 500	0
Förändring av finansiella skulder		-20 474	17 252
Kassaflöde från finansieringsverksamheten		-13 250	15 719
Årets kassaflöde		611	7 295
Likvida medel vid årets början		58 460	48 198
Kursdifferens i likvida medel		-1 939	2 967
Likvida medel vid årets slut		57 132	58 460

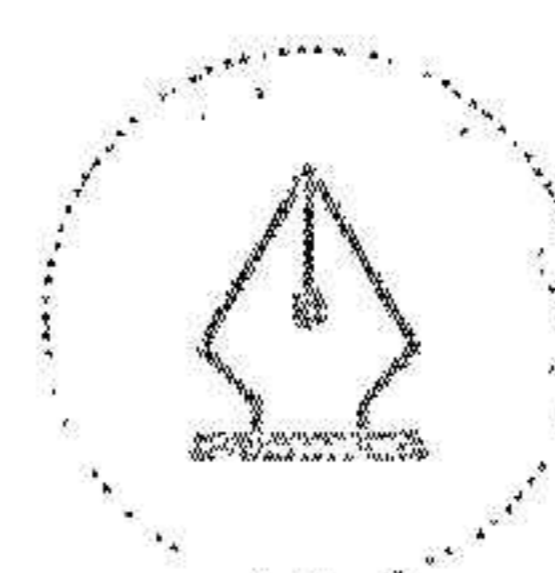
arkiv=20240703;2024070406203



Moderföretagets resultaträkning

	Not	2023-01-01 -2023-12-31	2022-01-01 -2022-12-31
Nettomsättning	1,5	226 329	242 207
Kostnad för sålda varor	3,5	-182 167	-217 601
Bruttoresultat		44 162	24 606
Försäljningskostnader		-30 467	-31 335
Administrationskostnader	2,3	-21 743	-15 751
Övriga rörelseintäkter	7	6 521	7 484
Rörelseresultat	4,6	-1 527	-14 994
<i>Resultat från finansiella poster</i>			
Resultat från andelar i koncernföretag	8	8 015	8 401
Resultat från övriga värdepapper och fordringar som är anläggningstillgångar	10	-318	1 386
Övriga ränteintäkter och liknande resultatposter	11	763	628
Räntekostnader och liknande resultatposter	12	-4 229	-9 245
		4 232	1 170
Resultat efter finansiella poster		2 705	-13 824
Bokslutsdispositioner	31	-332	11 539
Resultat före skatt		2 373	-2 285
Skatt på årets resultat	13	25	39
Årets resultat		2 398	-2 246


ank=20240703;2024070406204



Moderföretagets balansräkning

	Not	2023-12-31	2022-12-31
TILLGÅNGAR			
<i>Anläggningstillgångar</i>			
<i>Immateriella anläggningstillgångar</i>			
Licenser och liknande rättigheter	15	2 430	539
		2 430	539
<i>Materiella anläggningstillgångar</i>			
Byggnader och mark	16	2 635	3 022
Maskiner och inventarier	17,18	27 909	28 251
		30 544	31 273
<i>Finansiella anläggningstillgångar</i>			
Andelar i koncernföretag	19,20	22 381	22 381
Fordringar hos koncernföretag	21	14 369	15 576
Fordringar hos intresseföretag	24	420	652
Andra långfristiga värdepappersinnehav	25	990	863
		38 160	39 472
Summa anläggningstillgångar		71 134	71 284
<i>Omsättningstillgångar</i>			
<i>Varulager m.m.</i>			
Råvaror och förnödenheter		11 642	14 842
Färdiga varor och handelsvaror		39 722	46 597
		51 363	61 438
<i>Kortfristiga fordringar</i>			
Kundfordringar		26 497	27 612
Fordringar hos koncernföretag		26 468	28 270
Fordringar hos intresseföretag		360	328
Aktuell skattefordran		3 837	94
Övriga fordringar		1 087	736
Förutbetalda kostnader och upplupna intäkter	27	1 988	1 652
		60 236	58 692
<i>Kassa och bank</i>	28	6 468	5 058
Summa omsättningstillgångar		118 068	125 189
SUMMA TILLGÅNGAR		189 202	196 473

ank=20240703;2024070406205

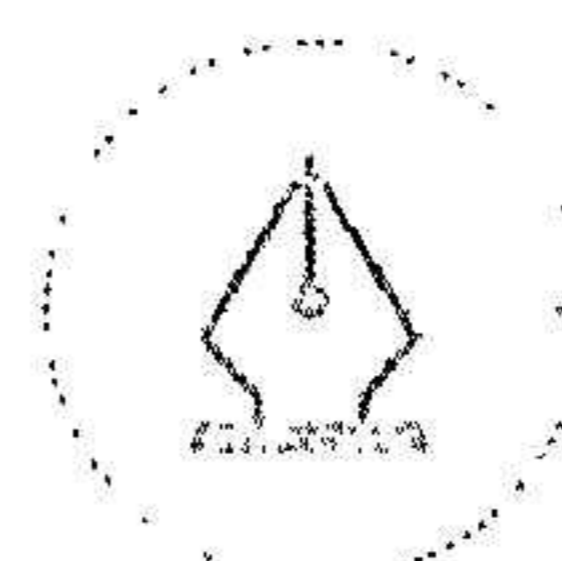


Moderföretagets balansräkning

	Not	2023-12-31	2022-12-31
EGET KAPITAL OCH SKULDER			
Eget kapital			
<i>Bundet eget kapital</i>			
Aktiekapital	29	22 778	22 778
Reservfond		14 262	14 262
		37 040	37 040
<i>Fritt eget kapital</i>			
Balanserat resultat		54 853	57 099
Årets resultat		2 398	-2 246
	30	57 252	54 853
		94 292	91 893
Obeskattade reserver	31	15 922	15 590
Avsättningar			
Avsättningar för pensioner och liknande förpliktelser	32	1 176	996
Uppskjuten skatteskuld	32	50	74
		1 225	1 070
Långfristiga skulder			
Skulder till kreditinstitut	33	16 392	14 574
		16 392	14 574
Kortfristiga skulder			
Checkräkningskredit	34	15 800	23 299
Skulder till kreditinstitut	33	7 976	6 371
Leverantörsskulder		24 422	27 059
Skulder till koncernföretag		848	899
Övriga skulder		1 760	3 090
Upplupna kostnader och förutbetalda intäkter	35	10 565	12 627
		61 371	73 345
SUMMA EGET KAPITAL OCH SKULDER		189 202	196 473

Rapport över förändringar i moderföretagets egna kapital


	Aktie- kapital	Uppskrivnings- fond	Reservfond	Balanserat resultat	Årets resultat	Totalt
Ingående balans 2022-01-01	22 778	0	14 262	43 471	13 627	94 138
Omföring resultat föregående år	0	0	0	13 627	-13 627	0
Årets resultat	0	0	0	0	-2 246	-2 246
Utgående balans 2022-12-31	22 778	0	14 262	57 098	-2 246	91 893
Omföring resultat föregående år	0	0	0	-2 246	2 246	0
Årets resultat	0	0	0	0	2 398	2 398
Utgående balans 2023-12-31	22 778	0	14 262	54 852	2 398	94 291



Moderföretagets kassaflödesanalys

	2023-01-01 -2023-12-31	2022-01-01 -2022-12-31
Den löpande verksamheten		
Rörelseresultat	-1 527	-14 994
Justeringar för poster som inte ingår i kassaflödet		
Avskrivningar och nedskrivningar	6 187	5 844
Kursdifferenser	-1 576	-6 108
Förändringar i avsättningar	155	113
Resultat från övriga värdepapper och fordringar som är anläggningstillgångar	0	-2
	3 239	-15 147
Erhållen ränta	795	289
Erhållen utdelning	8 015	8 401
Erlagd ränta	-2 978	-1 369
Betald inkomstskatt	-3 742	1 654
Kassaflöde från den löpande verksamheten före förändringar av rörelsekapital	5 329	-6 171
<i>Förändringar i rörelsekapital</i>		
Förändring av varulager	10 075	942
Förändring av rörelsefordringar	2 199	316
Förändring av rörelseskulder	-6 080	-4 383
Kassaflöde från den löpande verksamheten	11 523	-9 296
<i>Investeringsverksamheten</i>		
Förvärv av immateriella anläggningstillgångar	-2 093	-406
Förvärv av materiella anläggningstillgångar	-5 444	-4 525
Förändring av finansiella anläggningstillgångar	1 313	-3 035
Försäljning av materiella anläggningstillgångar	188	517
Kassaflöde från investeringsverksamheten	-6 036	-7 450
<i>Finansieringsverksamheten</i>		
Amortering av skuld	-6 077	-5 291
Årets upptagna lån	9 500	0
Nettoförändring av finansiella skulder	-7 499	23 299
Kassaflöde från finansieringsverksamheten	-4 076	18 008
Årets kassaflöde	1 410	1 262
Likvida medel vid årets början	5 058	3 796
Likvida medel vid årets slut	6 468	5 058

anx=20240703;2024070406207



Tilläggsupplysningar

Redovisningsprinciper m.m.

Allmänna redovisningsprinciper

Årsredovisningen har upprättats enligt årsredovisningslagen (1995:1554) och BFNAR 2012:1 Årsredovisning och koncernredovisning (K3-reglerna).

Redovisningsprinciperna är oförändrade jämfört med föregående år

Bedömningar och uppskattningar

Följande av styrelsens bedömningar har en betydande effekt på redovisade belopp i årsredovisningen och koncernredovisningen:

Inkurans i varulager har skett genom individuell bedömning efter artiklarnas beskaffenhet och ålder.

Pensionsavsättningen i det indonesiska dotterbolaget bygger på en aktuariell beräkning.

Koncernredovisning

Koncernredovisningen är upprättad enligt förvärvsmetoden. Koncernredovisningen omfattar moderföretaget samt dess dotterföretag. Med dotterföretag avses de företag i vilka moderföretaget, direkt eller indirekt, har ett bestämmande inflytande.

Intresseföretag ingår i koncernredovisningen enligt kapitalandelsmetoden. Som intresseföretag räknas de företag i vilka moderföretaget har ett betydande men inte bestämmande inflytande.

I koncernredovisningen faller koncernföretagens bokslutsdispositioner bort och ingår i det redovisade resultatet efter avdrag för uppskjuten skatt. Detta innebär att koncernföretagens obeskattade reserver i koncernens balansräkning fördelas mellan uppskjuten skatteskuld och eget kapital.

Minoritetens andel av årets resultat redovisas direkt i anslutning till Årets resultat. Eget kapital som hänför sig till minoriteten återfinns på en separat rad i koncernens egna kapital.

Intäktsredovisning

Inkomsten redovisas till verkligt värde av vad företaget fått eller kommer att få. Det innebär att företaget redovisar inkomsten till nominellt värde (fakturabelopp) om företaget får ersättning i likvida medel direkt vid leveransen. Avdrag görs för lämnade rabatter.

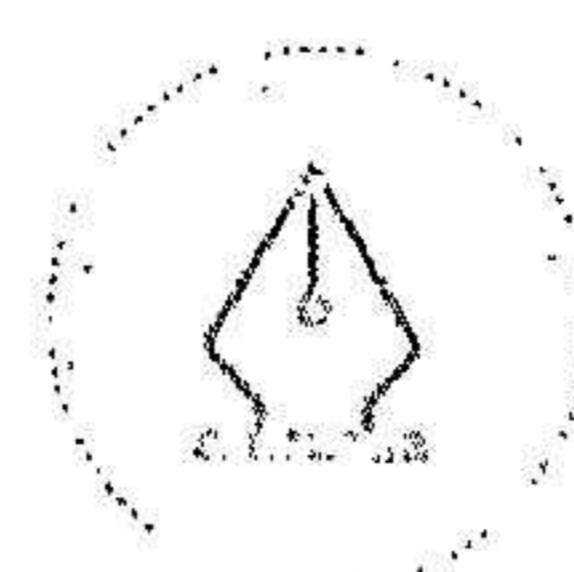
Vid försäljning av varor redovisas normalt inkomsten som intäkt när de väsentliga förmåner och risker som är förknippade med ägandet av varan har överförts från företaget till köparen.

Finansiella instrument

Finansiella instrument värderas utifrån anskaffningsvärdet. Se även not 38 Upplysningar om finansiella instrument.

Redovisning av leasingavtal

Tillgångar som leasas genom ett finansiellt leasingavtal redovisas som en materiell anläggningstillgång samtidigt som framtida leasingavgifter redovisas som skuld. Vid det första redovisningstillfället redovisas tillgången och skulden till nuvärdet av framtida minimileaseavgifter och eventuellt restvärde. Vid beräkningen av nuvärdet av minimileaseavgifterna används avtalets implicita ränta. Operationella leasingavtal redovisas som en kostnad linjärt över leasingperioden.



Ersättning till anställda efter avslutad anställning

I koncernen förekommer såväl avgiftsbestämda som förmånsbestämda pensionsplaner. I moderbolaget omfattas anställda endast av avgiftsbestämda pensionsplaner. Som avgiftsbestämda planer klassificeras planer där fastställda avgifter betalas och det inte finns förpliktelser att betala något ytterligare, utöver dessa avgifter. Koncernen och moderbolagets resultat belastas för kostnader i takt med att de anställdas pensionsberättigande tjänster utförts. Vid förmånsbestämda planer står företaget i allt väsentligt riskerna för att ersättningarna kommer att kosta mer än förväntat och att avkastningen på relaterade tillgångar kommer att avvika från förväntningarna. Förmånsbestämda pensionsplaner redovisas i enlighet med redovisningspraxis i respektive land, se vidare not 32 Avsättningar.

Eventualförpliktelser

En eventualförpliktelse är:

- En möjlig förpliktelse som till följd av inträffade händelser och vars förekomst endast kommer att bekräftas av en eller flera osäkra framtida händelser, som inte helt ligger inom företagets kontroll, inträffar eller uteblir, eller
- En befintlig förpliktelse till följd av inträffade händelser, men som inte redovisas som skuld eller avsättning eftersom det inte är sannolikt att ett utflöde av resurser kommer att krävas för att reglera förpliktelsen eller förpliktelsens storlek inte kan beräknas med tillräcklig tillförlitlighet.

Eventualförpliktelser är en sammanfattande beteckning för sådana garantier, ekonomiska åtaganden och eventuella förpliktelser som inte tas upp i balansräkningen.

Anläggningstillgångar

Materiella och immateriella anläggningstillgångar redovisas till anskaffningsvärde minskat med ackumulerade avskrivningar och eventuella nedskrivningar.

Materiella anläggningstillgångar har delats upp på betydande komponenter när komponenterna har väsentligt olika nyttjandeperioder. Avskrivningsbart belopp utgörs av anskaffningsvärdet minskat med ett beräknat restvärde om detta är väsentligt. Avskrivning sker linjärt över den förväntade nyttjandeperioden.

Följande avskrivningstider tillämpas:

Immateriella anläggningstillgångar

Licenser och liknande rättigheter	5 år
Goodwill	5 år

Materiella anläggningstillgångar

Byggnader	10 - 40 år
Maskiner och andra tekniska anläggningar	8 - 20 år
Inventarier, verktyg och installationer	3 - 10 år

Varulager


Varulagret har värderats till det lägsta av dess anskaffningsvärde och dess nettoförsäljningsvärde på balansdagen. Med nettoförsäljningsvärdet avses varornas beräknade försäljningspris, minskat med försäljningskostnader. Den valda värderingsmetoden innebär att eventuell inkurans i varulagret har beaktats.

Omräkning av poster i utländsk valuta

Fordringar och skulder i utländsk valuta har värderats till balansdagens kurs. Kursvinster och kursförluster på rörelsefordringar och rörelseskulder redovisas i rörelseresultatet medan kursvinster och kursförluster på finansiella fordringar och skulder redovisas som finansiella poster.

Fordringar, skulder och avsättningar

Om inget annat anges ovan värderas kortfristiga fordringar till det lägsta av dess anskaffningsvärde och det belopp varmed de beräknas bli reglerade. Långfristiga fordringar och långfristiga skulder värderas efter det första värderingstillfället till upplupet anskaffningsvärde. Övriga skulder och avsättningar värderas till de belopp varmed de beräknas bli reglerade. Övriga tillgångar redovisas till anskaffningsvärde om inget annat anges ovan.



Noter

Not 1 Nettoomsättningens fördelning

Nettoomsättningen fördelar sig på geografiska marknader enligt följande:

	Koncernen		Moderföretaget	
	2023	2022	2023	2022
Europa	176 770	178 909	141 427	140 923
Nord- och Sydamerika	35 884	40 544	31 118	36 025
Asien	245 980	256 232	48 026	59 396
Övriga marknader	5 758	5 864	5 758	5 864
	464 392	481 549	226 329	242 207

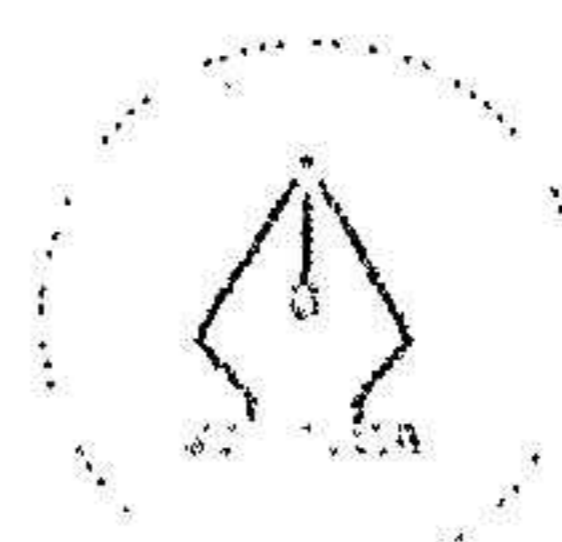
Not 2 Arvode till revisorer

	Koncernen		Moderföretaget	
	2023	2022	2023	2022
<i>Ernst & Young</i>				
Revisionsuppdraget	759	703	498	457
Övriga tjänster	461	0	425	0
	1 220	703	923	457
<i>Övriga revisorer</i>				
Revisionsuppdraget	149	122	0	0
Övriga tjänster	711	703	0	0
	860	825	0	0
	2 080	1 528	923	457

Not 3 Operationella leasingavtal

	Koncernen		Moderföretaget	
	2023	2022	2023	2022
Kostnadsförda leasingavgifter avseende operationella leasingavtal	3 903	3 196	1 099	1 335
Framtida minimileaseavgifter avseende ej uppsägningsbara operationella leasingavtal:				
Ska betalas inom 1 år	3 699	2 914	1 447	1 222
Ska betalas mellan 1-5 år	1 962	1 524	842	741
Ska betalas senare än 5 år	0	0	0	0

De väsentliga leasingavtal som moderföretaget och koncernen har tecknat är främst relaterade till hyreskontrakt där koncernens verksamhet bedrivs i Sverige, Tyskland, Kina och Indonesien. Kontrakten löper under en längre tidsperiod.

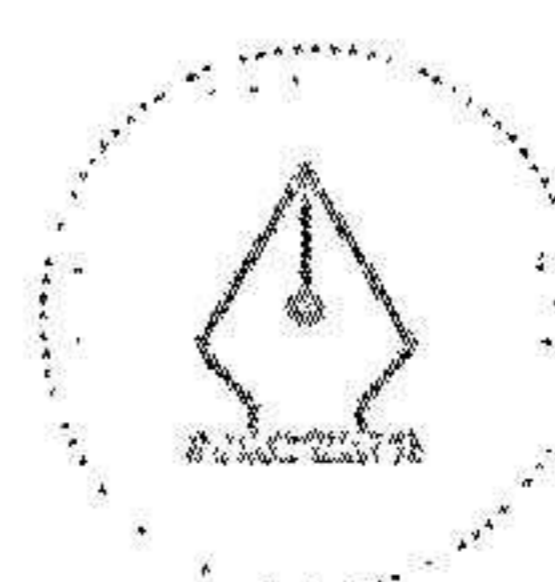


Not 4 Anställda och personalkostnader

Medelantalet anställda	2023		2022	
	Antal anställda	Varav män	Antal anställda	Varav män
<i>Moderföretaget</i>				
Sverige	71	81%	71	79%
	71	81%	71	79%
<i>Dotterföretag</i>				
Tyskland	8	56%	9	47%
Polen	29	86%	30	81%
Estland	3	67%	3	67%
Ryssland			6	67%
Indonesien	343	86%	342	86%
Kina	34	47%	34	47%
	417	82%	424	81%
Koncernen totalt	488	82%	495	81%

Löner och andra ersättningar	2023		2022	
	Löner och andra ersättningar	Sociala kostnader (varav pensionskostnader)	Löner och andra ersättningar	Sociala kostnader (varav pensionskostnader)
Ekamant AB	36 213	17 205 (5514)	34 664	15 919 (4 247)
Ekamant Deutschland GmbH	6 081	1 175 (0)	5 604	882 (0)
PT Ekamant Indonesia	25 685	0 (0)	24 272	1 756 (1 756)
Ekamant Polska Sp.z.o.o.	6 380	1 578 (205)	5 537	1 156 (47)
Ekamant Abrasives Shenzhen	5 456	1 500 (1500)	6 226	1 445 (1 445)
Ekamant Eesti Oü	367	149 (0)	380	101 (0)
Ekamant LLC	0	0 (0)	122	36 (0)
Koncernen totalt	80 182	21 607 (7219)	76 805	21 295 (7 495)

Av Moderföretagets pensionskostnader avser 829 tkr (f.å. 747 tkr) gruppen styrelse och VD.
Av Koncernens pensionskostnader avser 1063 tkr (f.å. 930 tkr) gruppen styrelse och VD.



Löner och andra ersättningar fördelat mellan styrelseledamöter och VD resp. övriga anställda.

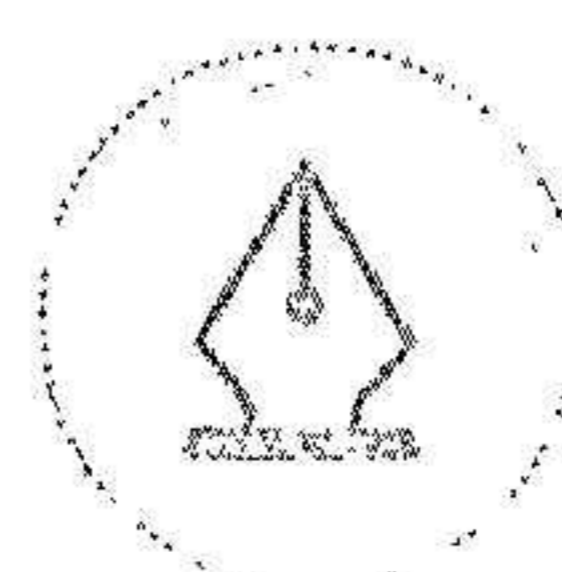
	2023		2022	
	Styrelse och VD (varav tantiem o.d.)	Övriga anställda	Styrelse och VD (varav tantiem o.d.)	Övriga anställda
Ekamant AB	3 276 (0)	32 937	3 362 (0)	31 302
Ekamant Deutschland GmbH	1 870	4 212	1 755	3 849
PT Ekamant Indonesia	2 591	23 094	2 762	21 510
Ekamant Polska Sp.z.o.o.	984	5 396	957	4 580
Ekamant Abrasives Shenzhen	1 485	3 972	1 715	4 511
Ekamant Eesti Oü	0	367	0	380
Ekamant LLC	0	0	48	75
Koncernen totalt	10 205	69 978	10 599	66 207

Några avtal om avgångsvederlag finns ej.

Könsfördelning bland ledande befattningshavare

	Koncernen		Moderföretaget	
	2023-12-31	2022-12-31	2023-12-31	2022-12-31
Andel kvinnor i styrelsen	18%	13%	25%	25%
Andel män i styrelsen	82%	87%	75%	75%
Andel kvinnor bland övriga ledande befattningshavare	17%	20%	14%	14%
Andel män bland övriga ledande befattningshavare	83%	80%	86%	86%

Uppgifterna avser förhållandet på balansdagen.



Not 5 Inköp och försäljning mellan koncernföretag

Andel av årets totala inköp som skett från andra företag inom koncernen
Andel av årets totala försäljning som skett till andra företag inom koncernen

Moderföretaget	
2023	2022
2%	1%
39%	40%

Not 6 Av- och nedskrivningarnas fördelning per funktion

Kostnad sålda varor
Försäljningskostnader
Administrationskostnader

Koncernen		Moderföretaget	
2023	2022	2023	2022
5 956	5 782	5 092	4 917
1 966	2 650	0	0
1 775	1 182	1 404	927
9 697	9 614	6 496	5 844

Not 7 Övriga rörelseintäkter

Statliga stöd under Covid-19 pandemi
Vinst vid avyttring av leasingkontrakt
Erhållet elstöd
Övrigt

Koncernen		Moderföretaget	
2023	2022	2023	2022
0	533	0	362
379	1 611	128	475
2 454	0	2 454	0
4 747	7 132	3 939	6 648
7 580	9 276	6 521	7 484

Not 8 Resultat från andelar i koncernföretag


Erhållna utdelningar

Moderföretaget	
2023	2022
8 015	8 401
8 015	8 401

Not 9 Resultat från andelar i intresseföretag

Årets resultatandel i Ekamant South Africa Prop Ltd

Koncernen		Moderföretaget	
2023	2022	2023	2022
-169	143	0	0
-169	143	0	0



Not 10 Resultat från övriga värdepapper och fordringar som är anläggningstillgångar

	Koncernen		Moderföretaget	
	2023	2022	2023	2022
Ränteintäkter	0	0	32	75
Kursdifferenser	0	0	-351	1 313
Återföring av nedskrivningar koncernföretag	0	0	0	-2
	0	0	-318	1 386

Not 11 Övriga ränteintäkter och liknande resultatposter

	Koncernen		Moderföretaget	
	2023	2022	2023	2022
Ränteintäkter från koncernföretag	0	0	736	214
Övriga ränteintäkter	739	456	27	0
Kursdifferenser	158	0	0	414
	897	456	763	628

Not 12 Räntekostnader och liknande resultatposter

	Koncernen		Moderföretaget	
	2023	2022	2023	2022
Övriga räntekostnader	3 018	1 430	2 974	1 369
Kursdifferenser	3 293	4 735	1 251	7 867
Övriga finansiella kostnader	37	70	4	10
	6 348	6 235	4 229	9 245


Not 13 Skatt på årets resultat

	Koncernen		Moderföretaget	
	2023	2022	2023	2022
Aktuell skatt	6 058	6 278	0	0
Förändring av uppskjuten skatt avseende temporära skillnader	38	-3 494	-25	39
Summa redovisad skatt	6 096	2 784	-25	39
Genomsnittlig effektiv skattesats	45,8%	-	-	-
Avstämning av effektiv skattesats				
Redovisat resultat före skatt	13 322	-1 763	2 373	-2 285
Skatt på redovisat resultat enligt gällande skattesats 20,6 % (20,6 %):	2 744	-363	489	-471
Skatteeffekt av:				
Övriga ej avdragsgilla kostnader	3 251	2 120	1 358	958
Utnyttjat underskottsavdrag	169	-118	-195	0
Ej skattepliktiga intäkter	-1 680	-1 803	-1 651	-1 731
Förändring av uppskjuten skattefordran och skatteskuld	38	-3 453	-25	-39
Skatteeffekt av ej aktiverade underskott	0	5 569	0	1 321
Effekt av utländska skattesatser	1 574	832	0	0
Redovisad skatt	6 096	2 784	-25	39
Effektiv skattesats	45,8%	-	-	-

Uppllysningar om uppskjuten skattefordran och skatteskuld

Förändringen av uppskjuten skatteskuld avser huvudsakligen förändring av pensionsreserv i Indonesien, se not 31 och 32.

Förändringen avser även den uppskjutna skattedelen vid eliminering av obeskattade reserver.




Not 14 Goodwill

	Koncernen		Moderföretaget	
	2023-12-31	2022-12-31	2023-12-31	2022-12-31
Ingående anskaffningsvärden	3 684	3 480	956	956
Omräkningsdifferenser/Justeringar	-79	204	0	0
Utgående ackumulerade anskaffningsvärden	3 605	3 684	956	956
Ingående avskrivningar	-3 684	-3 480	-956	-956
Omräkningsdifferenser/Justeringar	79	-204	0	0
Utgående ackumulerade avskrivningar	-3 605	-3 684	-956	-956
Utgående redovisat värde	0	0	0	0

Not 15 Licenser och liknande rättigheter

	Koncernen		Moderföretaget	
	2023-12-31	2022-12-31	2023-12-31	2022-12-31
Ingående anskaffningsvärden	1 444	548	590	184
Årets anskaffningar	2 125	873	2 093	406
Omräkningsdifferenser/Justeringar	-16	23	0	0
Utgående ackumulerade anskaffningsvärden	3 553	1 444	2 683	590
Ingående avskrivningar	-420	-339	-52	-6
Omräkningsdifferenser/Justeringar	11	-18	0	0
Årets avskrivningar	-225	-63	-202	-45
Utgående ackumulerade avskrivningar	-634	-420	-254	-52
Utgående redovisat värde	2 919	1 024	2 430	539

ank=20240703;2024070406215



This file is sealed with a digital signature.
The seal is a guarantee for the authenticity
of the document.

Document ID:
007F2001020F4261B4767E01017391F1

Not 16 Byggnader och mark

	Koncernen		Moderföretaget	
	2023-12-31	2022-12-31	2023-12-31	2022-12-31
Ingående anskaffningsvärden	25 745	24 796	16 066	15 728
Årets anskaffningar	13	338	0	338
Omräkningsdifferenser/Justeringar	660	611		
Utgående ackumulerade anskaffningsvärden	26 418	25 745	16 066	16 066
Ingående avskrivningar	-18 465	-17 534	-13 484	-13 098
Omräkningsdifferenser/Justeringar	-336	-314		
Årets avskrivningar	-642	-617	-387	-386
Utgående ackumulerade avskrivningar	-19 443	-18 465	-13 871	-13 484
Ingående uppskrivningar	440	440	440	440
Utgående ackumulerade uppskrivningar	440	440	440	440
Utgående redovisat värde	7 415	7 720	2 635	3 022

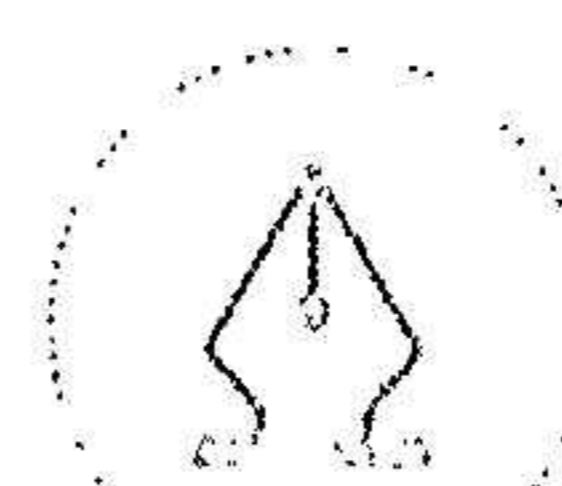
Not 17 Maskiner och inventarier

	Koncernen		Moderföretaget	
	2023-12-31	2022-12-31	2023-12-31	2022-12-31
Ingående anskaffningsvärden	123 440	115 582	80 672	77 831
Årets anskaffningar	6 872	10 772	5 444	4 187
Omräkningsdifferenser/Justeringar	-2 859	1 781	0	0
Försäljningar/utrangeringar	-6 938	-4 695	-188	-1 346
Utgående ackumulerade anskaffningsvärden	120 515	123 440	85 928	80 672
Ingående avskrivningar	-83 926	-76 575	-52 421	-47 838
Försäljningar/utrangeringar	2 953	3 241	0	829
Omräkningsdifferenser/Justeringar	2 477	-1 493	0	0
Årets avskrivningar	-8 559	-9 099	-5 598	-5 412
Utgående ackumulerade avskrivningar	-87 055	-83 926	-58 019	-52 421
Utgående redovisat värde	33 460	39 514	27 909	28 251

Not 18 Finansiella leasingavtal

Moderföretaget och koncernen har ingått finansiella leasingavtal i produktionsutrustning och fordon. Tillgångar från finansiella leasingavtal ingår i balansräkningen enligt nedan:

	Koncernen		Moderföretaget	
	2023-12-31	2022-12-31	2023-12-31	2022-12-31
Maskiner och inventarier	5 563	7 759	2 366	3 043



Not 19 Andelar i koncernföretag

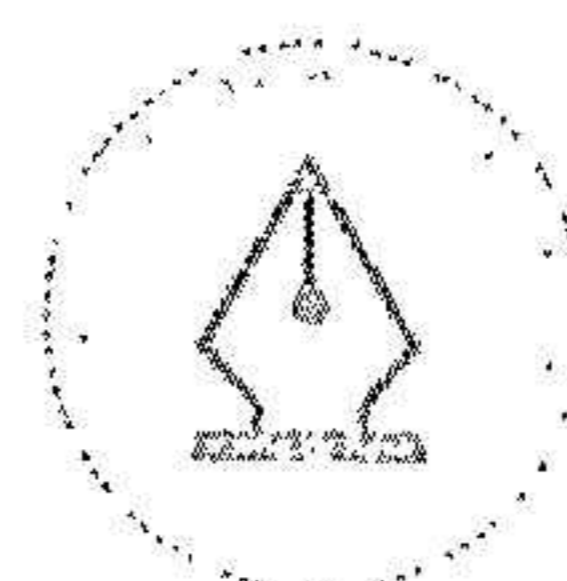
	Moderföretaget	
	2023-12-31	2022-12-31
Ingående anskaffningsvärden	23 501	23 352
Årets anskaffningar	0	149
Utgående ackumulerade anskaffningsvärden	23 501	23 501
Ingående nedskrivningar	-1 120	-1 120
Utgående ackumulerade nedskrivningar	-1 120	-1 120
Utgående redovisat värde	22 381	22 381

Not 20 Specifikation av andelar i koncernföretag

Namn	Kapital- andel	Rösträtts- andel	Bokfört värde
Ekamant Deutschland GmbH	100%	100%	0
158577 Canada Inc	100%	100%	5
PT Ekamant Indonesia	85%	85%	5 062
Ekamant Polska Sp.z.o.o.	100%	100%	16 767
Ekamant Asia Pte Ltd med dotterbolaget Ekamant Abrasives Shenzhen, Kina	100%	100%	0
Ekamant Eesti OÜ	100%	100%	180
Ekamant Brasil Consultoria Ltda	100%	100%	367
			22 381
	Org.nr.	Säte	
Ekamant Deutschland GmbH	HRB 1167	Lichtenau	
158577 Canada Inc			
PT Ekamant Indonesia	122	Jakarta	
Ekamant Polska Sp.z.o.o.	6848	Poznan	
Ekamant Asia Pte Ltd	199707161E	Singapore	
Ekamant Eesti OÜ	10465622	Rapla	
Ekamant Brasil Consultoria Ltda	27.321.377/0001-07	São Paulo	

Not 21 Fordringar hos koncernföretag

	Moderföretaget	
	2023-12-31	2022-12-31
Ingående anskaffningsvärden	17 594	14 847
Tillkommande fordringar	5 548	623
Omräkningsdifferenser/Justeringar	-557	2 124
Utgående ackumulerade anskaffningsvärden	22 585	17 594
Ingående nedskrivningar	-2 018	-2 018
Omräkningsdifferenser/Justeringar	-43	0
Årets nedskrivningar	-6 155	0
Utgående ackumulerade nedskrivningar	-8 216	-2 018
Utgående redovisat värde	14 369	15 576



Not 22 Andelar i intresseföretag

	Koncernen		Moderföretaget	
	2023-12-31	2022-12-31	2023-12-31	2022-12-31
Ingående anskaffningsvärden	1 503	1 360	0	0
Årets resultatandel	-169	143	0	0
Utgående ackumulerade anskaffningsvärden	1 334	1 503	0	0
Utgående redovisat värde	1 334	1 503	0	0

Not 23 Specifikation av andelar i intresseföretag

Namn	Antal andelar	andel	andel	Bokfört värde	Resultatandel
				moderföretag	Koncern
Ekamant South Africa Proprietary Limited	1 000	30%	30%	42 SEK	1 334
				42 SEK	1 334
				Org.nr.	Säte
Ekamant South Africa Proprietary Limited				2008/009444/07	Kapstaden

Not 24 Fordringar hos intresseföretag

	Koncernen		Moderföretaget	
	2023-12-31	2022-12-31	2023-12-31	2022-12-31
Ingående anskaffningsvärden	652	640	652	640
Tillkommande fordringar	0	0	0	0
Omräkningsdifferenser/Justeringar	-42	12	-42	12
Amorteringar, avgående fordringar	-190	0	-190	0
Utgående ackumulerade anskaffningsvärden	420	652	420	652
Utgående redovisat värde	420	652	420	652

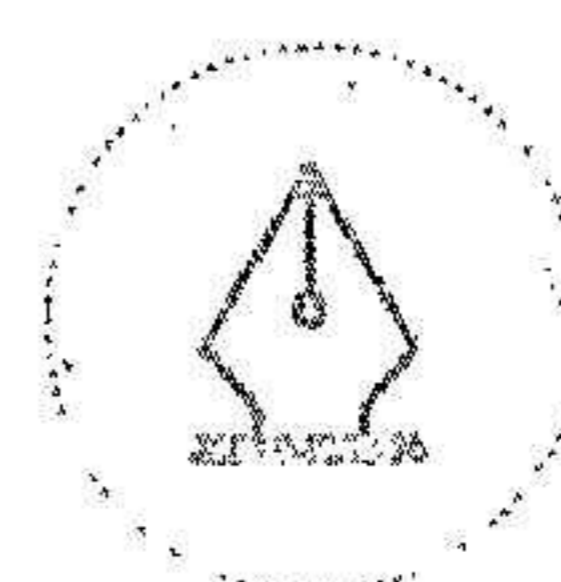
Not 25 Andra långfristiga värdepappersinnehav

	Koncernen		Moderföretaget	
	2023-12-31	2022-12-31	2023-12-31	2022-12-31
Ingående anskaffningsvärden	863	736	863	736
Årets anskaffningar	127	127	127	127
Utgående ackumulerade anskaffningsvärden	990	863	990	863
Utgående redovisat värde	990	863	990	863

Not 26 Uppskjuten skattefordran

	Koncernen		Moderföretaget	
	2023-12-31	2022-12-31	2023-12-31	2022-12-31
Ingående saldo	6 518	5 022	0	80
Tillkommande skattefordringar	0	1 576	0	0
Ålerförda skattefordringar	-104	-80	0	-80
Utgående redovisat värde	6 414	6 518	0	0

Se även not 13 Skatt på årets resultat.



This file is sealed with a digital signature.
The seal is a guarantee for the authenticity
of the document.

Document ID
06782801029F425181767FC1047332F1

Not 27 Förutbetalda kostnader och upplupna intäkter

	Koncernen		Moderföretaget	
	2023-12-31	2022-12-31	2023-12-31	2022-12-31
Upplupna intäkter	323	111	323	111
Förutbetalda leasing- och hyreskostnader	1 195	1 221	0	0
Förutbetalda försäkringspremier	976	910	731	620
Övriga förutbetalda kostnader	1 384	1 574	934	921
	3 878	3 816	1 988	1 652

Not 28 Kassa och bank

	Koncernen		Moderföretaget	
	2023-12-31	2022-12-31	2023-12-31	2022-12-31
Kassamedel	271	221	0	0
Disponibla tillgodohavanden	56 861	58 239	6 468	5 058
	57 132	58 460	6 468	5 058

Not 29 Antal aktier och kvotvärde

	Moderföretaget	
	2023-12-31	2022-12-31
Antal aktier	22 777 778	22 777 778
Kvotvärde	1	1

Not 30 Disposition av vinst

Förslag till disposition av företagets vinst eller förlust

Styrelsen föreslår att fritt eget kapital, kronor 57 251 806, disponeras enligt följande:


Balanseras i ny räkning

Summa 57 251 806

Not 31 Obeskattade reserver

	Moderföretaget	
	2023-12-31	2022-12-31
Akkumulerade överavskrivningar	15 922	15 590
	15 922	15 590

Av obeskattade reserver utgör 3 280 tkr (3 212 tkr) uppskjuten skatt. Den uppskjutna skatten redovisas ej i moderföretagets balansräkning, men däremot i koncernens.



Not 32 Avsättningar

	Koncernen		Moderföretaget	
	2023-12-31	2022-12-31	2023-12-31	2022-12-31
<i>Avsättningar för pensioner och liknande förpliktelser</i>				
Belopp vid årets ingång	18 652	20 537	996	869
Årets avsättningar	782	2 225	180	127
Under året återförda belopp	0	-4 110	0	0
	19 434	18 652	1 176	996

Pensionsförpliktelsen i PT Ekamant Indonesia redovisas till samma belopp i koncernen som i dotterbolaget. Avsättningen i PT Ekamant Indonesia följer indonesisk redovisningsstandard PSAK 24 (revised). I PT Ekamant Indonesia sker engångsutbetalning av pension baserat på individens slutlön och tjänstetid. Utbetalningen sker vid pension, dödsfall eller uppsägning av tjänst.

Per 2023-12-31 omfattas 343 anställda av pensionsplanen.

	Koncernen		Moderföretaget	
	2023-12-31	2022-12-31	2023-12-31	2022-12-31
<i>Uppskjuten skatteskuld</i>				
Belopp vid årets ingång	4 611	2 801	74	88
Årets avsättningar	0	4 187	0	0
Under året återförda belopp	-1 099	-2 377	-24	-14
	3 512	4 611	50	74

Not 33 Långfristiga skulder

	Koncernen		Moderföretaget	
	2023-12-31	2022-12-31	2023-12-31	2022-12-31
Förfaller mellan 1 och 5 år efter balansdagen				
Skulder till kreditinstitut	9 536	11 317	9 536	11 037
Skulder till kreditinstitut avs aktiverade finansiella leasingavtal	1 066	2 277	1 066	2 277
	10 602	13 594	10 602	13 314
Förfaller senare än 5 år efter balansdagen				
Skulder till kreditinstitut	5 790	1 260	5 790	1 260
	5 790	1 260	5 790	1 260
Summa långfristiga skulder	16 392	14 854	16 392	14 574

Not 34 Checkräkningskredit

	Koncernen		Moderföretaget	
	2023-12-31	2022-12-31	2023-12-31	2022-12-31
Beviljad kredit	58 293	58 104	53 158	46 500
Utnyttjad kredit	15 800	27 621	15 800	23 299



Not 35 Upplupna kostnader och förutbetalda intäkter

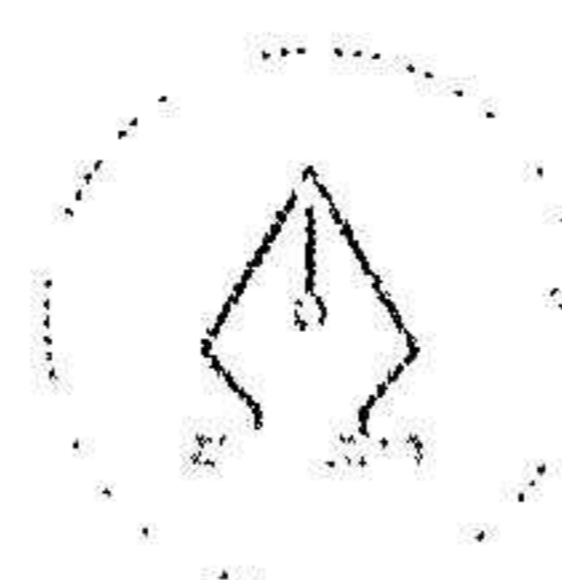
	Koncernen		Moderföretaget	
	2023-12-31	2022-12-31	2023-12-31	2022-12-31
Upplupna löner	2 494	4 533	775	192
Upplupna semesterlöner	4 265	4 734	3 937	4 603
Upplupna sociala avgifter	2 856	3 673	2 502	3 673
Upplupna räntekostnader	93	5	93	5
Övriga upplupna kostnader	3 866	3 647	3 257	4 154
	13 574	16 592	10 565	12 627

Not 36 Ställda säkerheter

	Koncernen		Moderföretaget	
	2023-12-31	2022-12-31	2023-12-31	2022-12-31
Säkerheter ställda för egna skulder till kreditinstitut:				
Företagsinteckningar	92 000	92 000	92 000	92 000
Fastighetsinteckningar	30 753	30 342	25 000	25 000
Andra tillgångar	3 836	3 561	0	0
	126 589	125 903	117 000	117 000
Summa ställda säkerheter	126 589	125 903	117 000	117 000

Not 37 Eventualförpliktelser

	Koncernen		Moderföretaget	
	2023-12-31	2022-12-31	2023-12-31	2022-12-31
Övriga eventualförpliktelser				
Garanti för dotterbolag	0	4 888	0	4 888
Garanti för leasingavtal	0	499	0	0
	0	5 387	0	4 888



Not 38 Finansiell riskhantering och finansiella instrument

Derivatinstrument avser verkligt värde på terminskontrakt med löptider på mellan en och tjugo fyra månader. Verkligt värde på derivatinstrumenten baseras på noterade marknadspriser på balansdagen och värdeförändringar redovisas omedelbart i resultaträkningen.

Per 2023-12-31 uppgick marknadsvärdet av de utestående terminskontrakten till följande:

700 000 EUR motsvarande 7 955 238 kr, vilket innebär en vinst mot balansdagskurs på 188 038 kr.

2 475 000 USD motsvarande 25 617 662 kr, vilket innebär en vinst mot balansdagskurs på 764 702 kr.

Totalt 33 572 900 kr, vilket innebär en vinst mot balansdagskurs på 952 740 kr.

Not 39 Väsentliga händelser efter räkenskapsårets slut

Efter balansdagen har det inte inträffat några väsentliga händelser som påverkar koncernens resultat och ställning per 2023-12-31.

Not 40 Nyckeltalsdefinitioner

Rörelsemarginal

Rörelseresultat i procent av nettoomsättningen

Justerat eget kapital

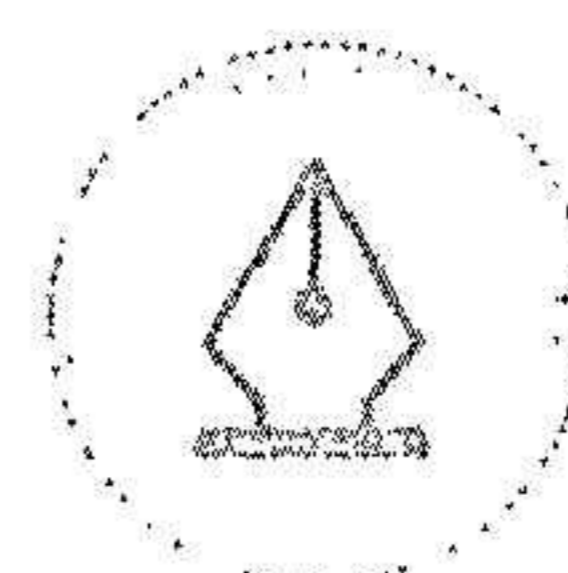
Eget kapital med tillägg för obeskattade reserver som reducerats med uppskjuten skatt.

Avkastning på eget kapital

Resultat efter finansiella poster i procent av genomsnittligt justerat eget kapital

Soliditet

Justerat eget kapital i procent av balansomslutning



Markaryd, den dag som framgår av vår elektroniska signatur

Jonas Svantesson
Styrelseordförande

Mikael Rietz
Verkställande direktör

Herman Fuchs

Bruce Fuchs

Marco Di Lorenzo

Phyllis Crystal

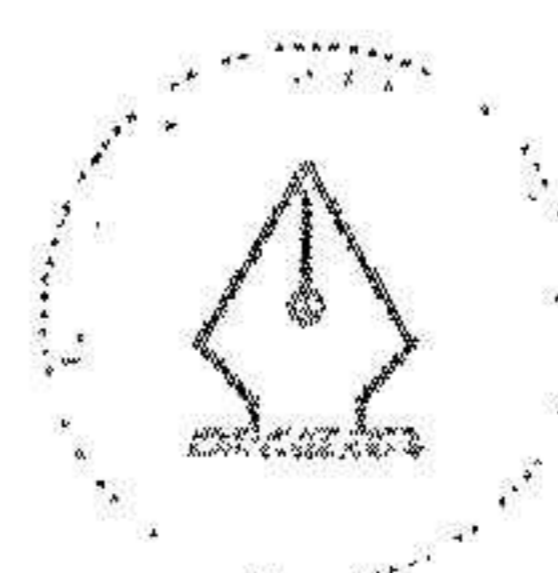
Anna-Karin Rosdahl
Arbetsstagarrepresentant

Klaus Kristensen
Arbetsstagarrepresentant

Vår revisionsberättelse har lämnats den dag som framgår av vår elektroniska signatur

ERNST & YOUNG AB

Karoline Tedevall
Auktoriserad revisor

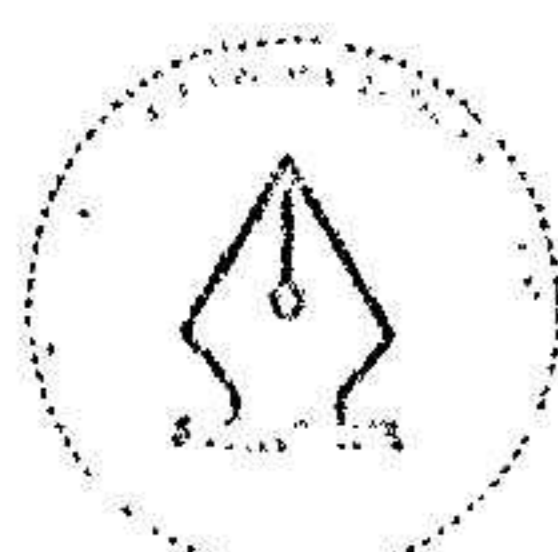


List of Signatures

Page 1/1

EKAMANT AB - Årsredovisning (SVE) 2023.pdf

Name	Method	Signed at
Mikael Lars Göran Rietz	BANKID	2024-06-12 13:24 GMT+02
KLAUS KRISTENSEN	BANKID	2024-06-11 23:29 GMT+02
Marco Di Lorenzo	One-Time-Password	2024-06-10 14:37 GMT+02
ANNA-KARIN ROSDAHL	BANKID	2024-06-10 07:43 GMT+02
Jonas Sven Wilhelm Svantesson	BANKID	2024-06-09 11:49 GMT+02
Anna Elsa Karoline Tedevall	BANKID	2024-06-17 09:44 GMT+02
Phyllis Crystal	One-Time-Password	2024-06-13 05:59 GMT+02
Herman Fuchs	One-Time-Password	2024-06-13 02:55 GMT+02
Bruce Fuchs	One-Time-Password	2024-06-13 02:39 GMT+02



This file is sealed with a digital signature. The seal is a guarantee for the authenticity of the document.

External reference: 007F2B01D29F4251B4767EC1447333F1

ank=20240703;2024070406224



Building a better
working world

Revisionsberättelse

Till bolagsstämman i Ekamant AB, org.nr 556042-3971

Rapport om årsredovisningen och koncernredovisningen

Uttalanden

Vi har utfört en revision av årsredovisningen och koncernredovisningen för Ekamant AB för räkenskapsåret 2023.

Enligt vår uppfattning har årsredovisningen och koncernredovisningen upprättats i enlighet med årsredovisningslagen och ger en i alla väsentliga avseenden rättvisande bild av moderbolagets och koncernens finansiella ställning per den 31 december 2023 och av dessas finansiella resultat och kassaflöden för året enligt årsredovisningslagen. Förvaltningsberättelsen är förenlig med årsredovisningens och koncernredovisningens övriga delar.

Vi tillstyrker därför att bolagsstämman fastställer resultaträkningen och balansräkningen för moderbolaget och koncernen.

Grund för uttalanden

Vi har utfört revisionen enligt International Standards on Auditing (ISA) och god revisionsred i Sverige. Vårt ansvar enligt dessa standarder beskrivs närmare i avsnittet *Revisorns ansvar*. Vi är oberoende i förhållande till moderbolaget och koncernen enligt god revisorsred i Sverige och har i övrigt fullgjort vårt yrkesetiska ansvar enligt dessa krav.

Vi anser att de revisionsbevis vi har inhämtat är tillräckliga och ändamålsenliga som grund för våra uttalanden.

Styrelsens och verkställande direktörens ansvar

Det är styrelsen och verkställande direktören som har ansvaret för att årsredovisningen och koncernredovisningen upprättas och att de ger en rättvisande bild enligt årsredovisningslagen. Styrelsen och verkställande direktören ansvarar även för den interna kontroll som de bedömer är nödvändig för att upprätta en årsredovisning och koncernredovisning som inte innehåller några väsentliga felaktigheter, vare sig dessa beror på oegentligheter eller på fel.

Vid upprättandet av årsredovisningen och koncernredovisningen ansvarar styrelsen och verkställande direktören för bedömningen av bolagets och koncernens förmåga att fortsätta verksamheten. De upplyser, när så är tillämpligt, om förhållanden som kan påverka förmågan att fortsätta verksamheten och att använda antagandet om fortsatt drift. Antagandet om fortsatt drift tillämpas dock inte om styrelsen och verkställande direktören avser att likvidera bolaget, upphöra med verksamheten eller inte har något realistiskt alternativ till att göra något av detta.

Revisorns ansvar

Våra mål är att uppnå en rimlig grad av säkerhet om att årsredovisningen och koncernredovisningen som helhet inte innehåller några väsentliga felaktigheter, vare sig dessa beror på oegentligheter eller på fel, och att lämna en revisionsberättelse som innehåller våra uttalanden. Rimlig säkerhet är en hög grad av säkerhet, men är ingen garanti för att en revision som utförs enligt ISA och god revisionsred i Sverige alltid kommer att upptäcka en väsentlig felaktighet om en sådan finns. Felaktigheter kan uppstå på grund av oegentligheter eller fel och anses vara väsentliga om de enskilt eller tillsammans rimligen kan förväntas påverka de ekonomiska beslut som användare fattar med grund i årsredovisningen och koncernredovisningen.

Som del av en revision enligt ISA använder vi professionellt omdöme och har en professionellt skeptisk inställning under hela revisionen. Dessutom:

- identifierar och bedömer vi riskerna för väsentliga felaktigheter i årsredovisningen och koncernredovisningen, vare sig dessa beror på oegentligheter eller på fel, utformar och utför granskningsåtgärder bland annat utifrån dessa risker och inhämtar revisionsbevis som är tillräckliga och ändamålsenliga för att utgöra en grund för våra uttalanden. Risken för att inte upptäcka en väsentlig felaktighet till följd av oegentligheter är högre än för en väsentlig felaktighet som beror på fel, eftersom oegentligheter kan innefatta agerande i maskopi, förfalskning, avsiktliga utelämnanden, felaktig information eller åsidosättande av intern kontroll.
- skaffar vi oss en förståelse av den del av bolagets interna kontroll som har betydelse för vår revision för att utforma granskningsåtgärder som är lämpliga med hänsyn till omständigheterna, men inte för att uttala oss om effektiviteten i den interna kontrollen.
- utvärderar vi lämpligheten i de redovisningsprinciper som används och rimligheten i styrelsens och verkställande direktörens uppskattningar i redovisningen och tillhörande upplysningar.
- drar vi en slutsats om lämpligheten i att styrelsen och verkställande direktören använder antagandet om fortsatt drift vid upprättandet av årsredovisningen och koncernredovisningen. Vi drar också en slutsats, med grund i de inhämtade revisionsbevisen, om det finns någon väsentlig osäkerhetsfaktor som avser sådana händelser eller förhållanden som kan leda till betydande tvivel om bolagets och koncernens förmåga att fortsätta verksamheten. Om vi drar slutsatsen att det finns en väsentlig osäkerhetsfaktor, måste vi i revisionsberättelsen fästa uppmärksamheten på upplysningarna i årsredovisningen och koncernredovisningen om den väsentliga osäkerhetsfaktorn eller, om sådana upplysningar är otillräckliga, modifiera uttalandet om årsredovisningen och koncernredovisningen. Våra slutsatser baseras på de revisionsbevis som inhämtas fram till datumet för revisionsberättelsen. Dock kan framtida händelser eller förhållanden göra att ett bolag och en koncern inte längre kan fortsätta verksamheten.
- utvärderar vi den övergripande presentationen, strukturen och innehållet i årsredovisningen och koncernredovisningen, däribland upplysningarna, och om årsredovisningen och koncernredovisningen återger de underliggande transaktionerna och händelserna på ett sätt som ger en rättvisande bild.
- inhämtar vi tillräckliga och ändamålsenliga revisionsbevis avseende den finansiella informationen för enheterna eller affärsaktiviteterna inom koncernen för att göra ett uttalande avseende koncernredovisningen. Vi ansvarar för styrning, övervakning och utförande av koncernrevisionen. Vi är ensamt ansvariga för våra uttalanden.

Vi måste informera styrelsen om bland annat revisionens planerade omfattning och inriktning samt tidpunkten för den. Vi måste också informera om betydelsefulla iakttagelser under revisionen, däribland de eventuella betydande brister i den interna kontrollen som vi identifierat.



Building a better
working world

Rapport om andra krav enligt lagar och andra författningar

Uttalanden

Utöver vår revision av årsredovisningen och koncernredovisningen har vi även utfört en revision av styrelsens och verkställande direktörens förvaltning för Ekamant AB för räkenskapsåret 2023 samt av förslaget till dispositioner beträffande bolagets vinst eller förlust.

Vi tillstyrker att bolagsstämman disponerar vinsten enligt förslaget i förvaltningsberättelsen och beviljar styrelsens ledamöter och verkställande direktören ansvarsfrihet för räkenskapsåret.

Grund för uttalanden

Vi har utfört revisionen enligt god revisionssed i Sverige. Vårt ansvar enligt denna beskrivs närmare i avsnittet *Revisorns ansvar*. Vi är oberoende i förhållande till moderbolaget och koncernen enligt god revisorssed i Sverige och har i övrigt fullgjort vårt yrkesetiska ansvar enligt dessa krav.

Vi anser att de revisionsbevis vi har inhämtat är tillräckliga och ändamålsenliga som grund för våra uttalanden.

Styrelsens och verkställande direktörens ansvar

Det är styrelsen som har ansvaret för förslaget till dispositioner beträffande bolagets vinst eller förlust. Vid förslag till utdelning innefattar detta bland annat en bedömning av om utdelningen är försvarlig med hänsyn till de krav som bolagets och koncernens verksamhetsart, omfattning och risker ställer på storleken av moderbolagets och koncernens egna kapital, konsolideringsbehov, likviditet och ställning i övrigt.

Styrelsen ansvarar för bolagets organisation och förvaltningen av bolagets angelägenheter. Detta innefattar bland annat att fortlöpande bedöma bolagets och koncernens ekonomiska situation och att tillse att bolagets organisation är utformad så att bokföringen, medelsförvaltningen och bolagets ekonomiska angelägenheter i övrigt kontrolleras på ett betryggande sätt. Den verkställande direktören ska sköta den löpande förvaltningen enligt styrelsens riktlinjer och anvisningar och bland annat vidta de åtgärder som är nödvändiga för att bolagets bokföring ska fullgöras i överensstämmelse med lag och för att medelsförvaltningen ska skötas på ett betryggande sätt.

Revisorns ansvar

Vårt mål beträffande revisionen av förvaltningen, och därmed vårt uttalande om ansvarsfrihet, är att inhämta revisionsbevis för att med en rimlig grad av säkerhet kunna bedöma om någon styrelseledamot eller verkställande direktören i något väsentligt avseende:

- företagit någon åtgärd eller gjort sig skyldig till någon försummelse som kan föranleda ersättningskyldighet mot bolaget, eller
- på något annat sätt handlat i strid med aktiebolagslagen, årsredovisningslagen eller bolagsordningen.

Vårt mål beträffande revisionen av förslaget till dispositioner av bolagets vinst eller förlust, och därmed vårt uttalande om detta, är att med rimlig grad av säkerhet bedöma om förslaget är förenligt med aktiebolagslagen.

Rimlig säkerhet är en hög grad av säkerhet, men ingen garanti för att en revision som utförs enligt god revisionssed i Sverige alltid kommer att upptäcka åtgärder eller försummelser som kan föranleda ersättningskyldighet mot bolaget, eller att ett förslag till dispositioner av bolagets vinst eller förlust inte är förenligt med aktiebolagslagen.

Som en del av en revision enligt god revisionssed i Sverige använder vi professionellt omdöme och har en professionellt skeptisk inställning under hela revisionen. Granskningen av förvaltningen och förslaget till dispositioner av bolagets vinst eller förlust grundar sig främst på revisionen av räkenskaperna. Vilka tillkommande granskningsåtgärder som utförs baseras på vår professionella bedömning med utgångspunkt i risk och väsentlighet. Det innebär att vi fokuserar granskningen på sådana åtgärder, områden och förhållanden som är väsentliga för verksamheten och där avsteg och överträdelser skulle ha särskild betydelse för bolagets situation. Vi går igenom och prövar fattade beslut, beslutsunderlag, vidtagna åtgärder och andra förhållanden som är relevanta för vårt uttalande om ansvarsfrihet. Som underlag för vårt uttalande om styrelsens förslag till dispositioner beträffande bolagets vinst eller förlust har vi granskat om förslaget är förenligt med aktiebolagslagen.

Helsingborg den dag som framgår av vår elektroniska underskrift

Ernst & Young AB

Karoline Tedevall
Auktoriserad revisor

PENNEO

Signaturerna i detta dokument är juridiskt bindande. Dokumentet är signerat genom Penneo™ för saker digital signering. Tecknarnas identitet har lagrats, och visas nedan.

"Med min signatur bekräftar jag innehållet och alla datum i detta dokumentet."

Anna Elsa Karoline Tedevall

Auktoriserad revisor

Serienummer: d60e7258118638[...]d8d6ea98b8b46

IP: 147.161.xxx.xxx

2024-06-17 07:46:25 UTC



anrk=20240703;2024070406227

Penneo dokumentnyckel: 2F2N0-ES1KG-KX4Y5-7DUVC-K2QKX-N7T6T

Detta dokument är digitalt signerat genom **Penneo.com**. Den digitala signeringsdatan i dokumentet är sakrad och validerad genom det datogenererade hashvärdet hos det originella dokumentet. Dokumentet är låst och tidsstamplat med ett certifikat från en betrodd tredje part. All kryptografisk information är innesluten i denna PDF, för framtida validering om så kravs.

Hur man verifierar originaliteten hos dokumentet

Detta dokument är skyddat genom ett Adobe CDS certifikat. När du öppnar

dokumentet i Adobe Reader bör du se att dokumentet är certifierat med **Penneo e-signature service** <penneo@penneo.com> Detta garanterar att dokumentets innehåll inte har ändrats.

Du kan verifiera den kryptografiska informationen i dokumentet genom att använda Penneos validator, som finns på <https://penneo.com/validator>