

Årsredovisning

för

Salong K Lönneberg C/M AB

559075-9915


Räkenskapsåret

2022

Fastställelseintyg

Undertecknad styrelseledamot i Salong K Lönneberg C/M AB intygar, dels att denna kopia av årsredovisningen stämmer överens med originalet, dels att resultaträkningen och balansräkningen i årsredovisningen har fastställts på årsstämma den 10 mars 2023. Årsstämman beslutade att godkänna styrelsens förslag till resultatdisposition.

Bålsta den 10 mars 2023


Christina Lönneberg

Styrelsen för Salong K Lönneberg C/M AB avger följande årsredovisning för räkenskapsåret 2022.

Årsredovisningen är upprättad i svenska kronor, SEK. Om inte annat särskilt anges, redovisas alla belopp i hela kronor (kr). Uppgifter inom parentes avser föregående år.

Förvaltningsberättelse

Verksamheten

Allmänt om verksamheten

Företaget registrerades år 2016 och bedriver sedan dess frisör- och salongverksamhet samt försäljning av tillhörande produkter. Bolaget bedriver även skötsel och underhåll av grönytor tex trädgård samt till viss del byggnad av bostadshus.

Företaget har sitt säte i Bålsta.

Förändringar i eget kapital

	Aktie- kapital	Balanserat resultat	Årets resultat	Totalt
Belopp vid årets ingång	50 000	190 807	136 507	377 314
Disposition enligt beslut av årsstämman:				
Utdelning		-140 000		-140 000
Balanseras i ny räkning		136 507	-136 507	0
Årets resultat			149 708	149 708
Belopp vid årets utgång	50 000	187 314	149 708	387 022

Resultatdisposition

Styrelsen föreslår att till förfogande stående vinstmedel (kronor):

balanserad vinst	187 314
årets vinst	149 708
	337 022
disponeras så att	
utdelning ges med 372 kr per aktie (500 aktier)	186 000
i ny räkning överföres	151 022
	337 022

Styrelsen föreslås bemyndigas att besluta om tidpunkt då utdelningen skall betalas.

Styrelsen anser att förslaget är förenligt med försiktighetsregeln i 17 kap. 3 § aktiebolagslagen enligt följande redogörelse: Styrelsens uppfattning är att vinstutdelningen är försvarlig med hänsyn till de krav verksamhetens art, omfattning och risk ställer på storleken på det egna kapitalet, bolagets konsolideringsbehov, likviditet och ställning i övrigt.

Företagets resultat och ställning i övrigt framgår av efterföljande resultat- och balansräkning med noter.

Resultaträkning

Not

2022-01-01
-2022-12-31

2021-01-01
-2021-12-31

Rörelseintäkter, lagerförändringar m. m.

Nettoomsättning		1 077 172	972 718
Förändring av lager av produkter i arbete, färdiga varor och pågående arbete för annans räkning		-20 898	1 171
Summa rörelseintäkter, lagerförändringar m.m.		1 056 274	973 889

Rörelsekostnader

Handelsvaror		-235 576	-170 885
Övriga externa kostnader		-259 650	-273 324
Personalkostnader	2	-359 511	-343 222
Av- och nedskrivningar av materiella och immateriella anläggningstillgångar		-12 098	-12 456
Summa rörelsekostnader		-866 835	-799 887
Rörelseresultat		189 439	174 002

Finansiella poster

Övriga ränteintäkter och liknande resultatposter		319	0
Räntekostnader och liknande resultatposter		-196	-1 489
Summa finansiella poster		123	-1 489
Resultat efter finansiella poster		189 562	172 513

Resultat före skatt

189 562 172 513

Skatter

Skatt på årets resultat		-39 854	-36 006
Årets resultat		149 708	136 507

Balansräkning

Not

2022-12-31

2021-12-31

TILLGÅNGAR

Anläggningstillgångar

Materiella anläggningstillgångar

Inventarier, verktyg och installationer

3

22 498

34 596

Summa materiella anläggningstillgångar

22 498

34 596

Summa anläggningstillgångar

22 498

34 596

Omsättningstillgångar

Varulager m. m.

Färdiga varor och handelsvaror

22 817

43 715

Summa varulager

22 817

43 715

Kortfristiga fordringar

Kundfordringar

0

3 791

Övriga fordringar

66 402

111 626

Förutbetalda kostnader och upplupna intäkter

11 195

11 056

Summa kortfristiga fordringar

77 597

126 473

Kassa och bank

Kassa och bank

332 450

266 058

Summa kassa och bank

332 450

266 058

Summa omsättningstillgångar

432 864

436 246

SUMMA TILLGÅNGAR

455 362

470 842

Balansräkning

Not

2022-12-31

2021-12-31

EGET KAPITAL OCH SKULDER

Eget kapital

Bundet eget kapital

Aktiekapital

50 000

50 000

Summa bundet eget kapital

50 000

50 000

Fritt eget kapital

Balanserat resultat

187 314

190 807

Årets resultat

149 708

136 507

Summa fritt eget kapital

337 022

327 314

Summa eget kapital

387 022

377 314

Kortfristiga skulder

Leverantörsskulder

1 725

2 987

Skatteskulder

0

10 244

Övriga skulder

39 715

52 197

Upplupna kostnader och förutbetalda intäkter

26 900

28 100

Summa kortfristiga skulder

68 340

93 528

SUMMA EGET KAPITAL OCH SKULDER

455 362

470 842

Noter

Not 1 Redovisningsprinciper

Allmänna upplysningar

Årsredovisningen är upprättad i enlighet med årsredovisningslagen och Bokföringsnämndens allmänna råd (BFNAR 2016:10) om årsredovisning i mindre företag.

Avskrivning

Tillämpade avskrivningstider: 5 år

Not Ställda säkerheter

	2022-12-31	2021-12-31
Företagsinteckning		200 000
		200 000


Not 2 Medelantalet anställda


	2022	2021
Medelantalet anställda	1	1

Not 3 Inventarier, verktyg och installationer

	2022-12-31	2021-12-31
Ingående anskaffningsvärden	86 384	86 384
Utgående ackumulerade anskaffningsvärden	86 384	86 384
Ingående avskrivningar	-51 788	-39 332
Årets avskrivningar	-12 098	-12 456
Utgående ackumulerade avskrivningar	-63 886	-51 788
Utgående redovisat värde	22 498	34 596

Bålsta den 10 mars 2023


Christina Lönneberg
Styrelseledamot


Mats Lönneberg
Styrelsesuppleant