

Årsredovisning
för
Cassels i Kungsbacka AB
556512-5670

Räkenskapsåret
2023-07-01 - 2024-06-30

Fastställelseintyg

Undertecknad styrelseledamot i Cassels i Kungsbacka AB intygar att resultaträkningen och balansräkningen i årsredovisningen har fastställts på årsstämma den 18 december 2024. Årsstämman beslutade att godkänna styrelsens förslag till resultatdisposition.

Jag intygar också att innehållet i årsredovisningen och revisionsberättelsen stämmer överens med originalen.

Kungsbacka den 18 december 2024


Mikael Janovsky

Årsredovisning
för
Cassels i Kungsbacka AB
556512-5670

Räkenskapsåret
2023-07-01 - 2024-06-30

Innehållsförteckning

| | |
|------------------------|---|
| Förvaltningsberättelse | 1 |
| Resultaträkning | 4 |
| Balansräkning | 5 |
| Kassaflödesanalys | 6 |
| Noter | 7 |

Styrelsen och verkställande direktören för Cassels i Kungsbacka AB avger följande årsredovisning för räkenskapsåret 2023-07-01 - 2024-06-30.

Årsredovisningen är upprättad i svenska kronor, SEK. Om inte annat särskilt anges, redovisas alla belopp i hela kronor (kr). Uppgifter inom parentes avser föregående år.

Förvaltningsberättelse

Information om verksamheten

Cassels i Kungsbacka AB bedriver handel med kläder inom detaljistledet.

Företaget har sitt säte i Kungsbacka.

| Flerårsöversikt (Tkr) | 2023/24 | 2022/23 | 2021/22 | 2020/21 |
|--|---------|---------|---------|---------|
| Nettoomsättning, tkr | 427 243 | 433 642 | 428 392 | 256 885 |
| Resultat efter finansiella poster, tkr | 77 112 | 83 984 | 85 931 | 363 |
| Balansomslutning, tkr | 230 942 | 220 502 | 223 296 | 182 685 |
| Antal anställda | 152 | 145 | 139 | 132 |
| Soliditet, % | 57 | 55 | 53 | 28 |

Nyckeltalsdefinitioner framgår av not 1.

Viktiga förhållanden och väsentliga händelser

Bolagets verksamhet har utvecklats väl under året. Likviditetssituationen i bolaget är god och varulagret är på acceptabla nivåer.

Cassels styrelse och ledning är positiva till framtida nyetableringar om rätt möjligheter uppstår. Vi är ödmjuka inför omvärldsläget med en period av stigande inflation och räntor och de utmaningar detta medför. Dess långsiktiga konsekvenser är fullt ut svåra att överblicka och vi följer därför utvecklingen löpande. Vi bedömer dock, utifrån vad vi känner till idag, att bolagets finansiella ställning är god.

Ägarförhållanden

Bolaget är ett helägt dotterbolag till EMJM AB (org nr 556175-6452) med säte i Kungsbacka.

Förväntad framtida utveckling samt väsentliga risker och osäkerhetsfaktorer

Förväntad framtida utveckling

Vi har sett en stabil utveckling på de flesta enheter, med vissa undantag, och utifrån vad vi känner till idag så bedöms resultat- och likviditetsituationen som hanterbar.

Operationella risker och osäkerhetsfaktorer

Den operationella risken bedöms och hanteras av företagsledningen. Utifrån rådande situation bedöms detta huvudsakligen förknippat med utvecklingen av stigande inflation och dess effekter på samhället.

Finansiella risker

Bolaget är i sin verksamhet utsatt för olika typer av finansiella risker, främst valuta- och likviditetsrisker. Det övergripande ansvaret för att hantera bolagets finansiella risker samt utveckla metoder och principer för att hantera dessa ligger hos företagsledningen.

Valutarisk

Valutarisk uppstår huvudsakligen genom exponering mot andra valutor, företrädesvis USD, genom inköp från leverantörer i utlandet. Bedömningar görs löpande under året kring hur denna risk bäst ska hanteras och innefattar valutasäkring i form av köp av USD när valutakursen bedöms förmånlig i relation till förväntad utveckling. Bolagets ledning har god erfarenhet av att bedöma och bemöta denna exponering och har lyckats väl med detta historiskt.

Likviditetsrisk

Likviditetsrisk är kopplad till företagets förmåga att reglera sina kortfristiga skulder. Likviditetsrisken bedöms och hanteras av företagsledningen.

Hållbarhetsupplysningar

Hållbarhetsupplysningar

Hållbarhetsredovisning finns tillgänglig på hemsidan, cassels.se

www.cassels.se/hallbarhet

2024122010672

Förändringar i eget kapital

| | Aktie- kapital | Reserv- fond | Balanserat resultat | Årets resultat | Totalt |
|---|-------------------|-----------------|------------------------|-------------------|--------------------|
| Belopp vid årets ingång | 1 000 000 | 200 000 | 17 186 699 | 67 686 219 | 86 072 918 |
| Disposition enligt beslut av årsstämman: | | | | | |
| Balanseras i ny räkning | | | 67 686 219 | -67 686 219 | 0 |
| Utdelning på extra stämma | | | -50 000 000 | | -50 000 000 |
| Årets resultat | | | | 65 124 712 | 65 124 712 |
| Belopp vid årets utgång | 1 000 000 | 200 000 | 34 872 918 | 65 124 712 | 101 197 630 |

Förslag till vinstdisposition

Styrelsen föreslår att till förfogande stående vinstmedel (kronor):

| | |
|------------------|-------------------|
| balanserad vinst | 34 872 918 |
| årets vinst | 65 124 712 |
| | 99 997 630 |

| | |
|------------------------|-------------------|
| disponeras så att | |
| i ny räkning överföres | 99 997 630 |
| | 99 997 630 |

Företagets resultat och ställning i övrigt framgår av efterföljande resultat- och balansräkning samt kassaflödesanalys med noter.

Resultaträkning

| | Not | 2023-07-01 -2024-06-30 | 2022-07-01 -2023-06-30 |
|---|------|---------------------------|---------------------------|
| Rörelsens intäkter | | | |
| Nettoomsättning | | 427 242 588 | 433 641 767 |
| Övriga rörelseintäkter | 3 | 4 408 964 | 1 841 453 |
| | | 431 651 552 | 435 483 220 |
| Rörelsens kostnader | | | |
| Handelsvaror | | -157 512 233 | -165 007 842 |
| Övriga externa kostnader | 4, 5 | -112 620 835 | -104 197 539 |
| Personalkostnader | 6 | -84 624 795 | -79 520 897 |
| Avskrivningar och nedskrivningar av materiella och immateriella anläggningstillgångar | 7, 8 | -4 643 859 | -4 339 902 |
| Övriga rörelsekostnader | | -939 435 | -11 057 |
| | | -360 341 157 | -353 077 237 |
| Rörelseresultat | | 71 310 395 | 82 405 983 |
| Resultat från finansiella poster | | | |
| Resultat från andelar i intresseföretag och gemensamt styrda företag | 9 | 89 862 | 99 914 |
| Resultat från övriga företag som det finns ett ägarintresse i | | 887 586 | 0 |
| Övriga ränteintäkter och liknande resultatposter | | 4 882 386 | 1 535 952 |
| Räntekostnader och liknande resultatposter | 10 | -58 730 | -58 275 |
| | | 5 801 104 | 1 577 591 |
| Resultat efter finansiella poster | | 77 111 499 | 83 983 574 |
| Bokslutsdispositioner | 11 | 5 292 632 | 1 532 400 |
| Resultat före skatt | | 82 404 131 | 85 515 974 |
| Skatt på årets resultat | 12 | -17 279 419 | -17 829 755 |
| Årets resultat | | 65 124 712 | 67 686 219 |

Balansräkning **Not** **2024-06-30** **2023-06-30**

TILLGÅNGAR

Anläggningstillgångar

Materiella anläggningstillgångar

| | | | |
|---|---|-------------------|-------------------|
| Förbättringsutgift i annans fastighet | 7 | 3 850 638 | 3 661 655 |
| Inventarier, verktyg och installationer | 8 | 14 766 668 | 15 176 079 |
| | | 18 617 306 | 18 837 734 |

Finansiella anläggningstillgångar

| | | | |
|--|----|-------------------|-------------------|
| Andelar i intresseföretag och gemensamt styrda företag | 13 | 0 | 122 552 |
| Andra långfristiga fordringar | 14 | 2 765 000 | 2 765 000 |
| | | 2 765 000 | 2 887 552 |
| Summa anläggningstillgångar | | 21 382 306 | 21 725 286 |

Omsättningstillgångar

Varulager m m

| | | | |
|--------------|--|-------------------|-------------------|
| Handelsvaror | | 77 944 666 | 75 214 488 |
| | | 77 944 666 | 75 214 488 |

Kortfristiga fordringar

| | | | |
|--|----|--------------------|-------------------|
| Kundfordringar | | 309 804 | 1 760 315 |
| Övriga fordringar | | 74 713 904 | 15 743 912 |
| Förutbetalda kostnader och upplupna intäkter | 15 | 25 452 324 | 25 390 827 |
| | | 100 476 032 | 42 895 054 |

Kassa och bank

| | | | |
|------------------------------------|--|--------------------|--------------------|
| Summa omsättningstillgångar | | 31 138 526 | 80 667 474 |
| | | 209 559 224 | 198 777 016 |

SUMMA TILLGÅNGAR

| | | | |
|--|--|--------------------|--------------------|
| | | 230 941 530 | 220 502 302 |
|--|--|--------------------|--------------------|

2024122010674

Balansräkning

Not

2024-06-30

2023-06-30

EGET KAPITAL OCH SKULDER

Eget kapital

16, 17

Bundet eget kapital

Aktiekapital

1 000 000

1 000 000

Reservfond

200 000

200 000

1 200 000

1 200 000

Fritt eget kapital

Balanserad vinst eller förlust

34 872 918

17 186 699

Årets resultat

65 124 712

67 686 219

99 997 630

84 872 918

Summa eget kapital

101 197 630

86 072 918

Obeskattade reserver

18

38 208 368

43 501 000

Avsättningar

Uppskjuten skatteskuld

19

793 230

754 301

Summa avsättningar

793 230

754 301

Kortfristiga skulder

Leverantörsskulder

24 939 208

10 830 639

Aktuella skatteskulder

18 065 231

30 882 869

Övriga skulder

7 832 284

7 260 726

Upplupna kostnader och förutbetalda intäkter

20

39 905 579

41 199 849

Summa kortfristiga skulder

90 742 302

90 174 083

SUMMA EGET KAPITAL OCH SKULDER

230 941 530

220 502 302

Kassaflödesanalys

Not 2023-07-01 2022-07-01
-2024-06-30 -2023-06-30

2024122010676

Den löpande verksamheten

| | | | |
|---|----|-------------|------------|
| Resultat efter finansiella poster | | 77 111 498 | 83 983 574 |
| Justeringar för poster som inte ingår i kassaflödet | 21 | 4 673 680 | 4 224 588 |
| Betald skatt | | -29 965 396 | -1 696 139 |

Kassaflöde från den löpande verksamheten före förändring av rörelsekapital

51 819 782 86 512 023

Kassaflöde från förändring av rörelsekapitalet

| | | | |
|---|--|------------------|-------------------|
| Förändring av varulager och pågående arbete | | -2 730 178 | -7 686 417 |
| Förändring av kundfordringar | | 1 450 512 | -1 668 259 |
| Förändring av kortfristiga fordringar | | -59 031 489 | -15 821 341 |
| Förändring av leverantörsskulder | | 14 108 569 | 1 733 726 |
| Förändring av kortfristiga skulder | | -722 711 | -21 692 665 |
| Kassaflöde från den löpande verksamheten | | 4 894 485 | 41 377 067 |

Investeringsverksamheten

| | | | |
|--|--|-------------------|-------------------|
| Investeringar i materiella anläggningstillgångar | | -4 423 430 | -2 123 878 |
| Kassaflöde från investeringsverksamheten | | -4 423 430 | -2 123 878 |

Finansieringsverksamheten

| | | | |
|--|--|--------------------|--------------------|
| Utbetald utdelning | | -50 000 000 | -65 000 000 |
| Kassaflöde från finansieringsverksamheten | | -50 000 000 | -65 000 000 |

Årets kassaflöde

-49 528 945 -25 746 811

Likvida medel vid årets början

22

| | | | |
|-------------------------------------|--|-------------------|-------------------|
| Likvida medel vid årets början | | 80 667 474 | 106 414 285 |
| Likvida medel vid årets slut | | 31 138 529 | 80 667 474 |

Noter

Redovisnings- och värderingsprinciper

Allmänna upplysningar

Årsredovisningen är upprättad i enlighet med årsredovisningslagen och BFNAR 2012:1 Årsredovisning och koncernredovisning (K3).

Redovisningsprinciperna är oförändrade jämfört med föregående år.

Utländska valutor

Monetära tillgångs- och skuldposter i utländsk valuta värderas till balansdagens kurs. Transaktioner i utländsk valuta omräknas enligt transaktionsdagens avistakurs. Vinster och förluster på fordringar och skulder av rörelsekaraktär netto redovisas bland övriga rörelseintäkter alternativt övriga rörelsekostnader.

Intäkter

Varor

Försäljning av varor redovisas när väsentliga risker och fördelar övergår från säljare till köpare i enlighet med försäljningsvillkoren. Försäljningen redovisas efter avdrag för moms och rabatter.

Bolagets försäljning av varor i egna butiker intäktsredovisas i sin helhet vid försäljningstillfället.

Avsättningar görs för de risker för intäktsreduktioner som kvarstår genom att koncernen tillämpar öppet köp i 7 dagar och sedvanliga garantivillkor.

Kundlojalitetsprogram

Bolaget har ett kundlojalitetsprogram i vilket kunderna tilldelas poäng för genomförda köp, vilket ger kunden rabatt vid framtida köp. Bonuspoängen redovisas som en separat identifierbar komponent av den försäljningstransaktion vid vilken de tilldelas. Detta sker genom att det verkliga värdet av den ersättning som erhålls, fördelas mellan bonuspoängen och övriga komponenter i försäljningen. Det verkliga värdet av bonuspoängen redovisas initialt som förutbetalda intäkt, varvid hänsyn tas till hur många poäng som förväntas bli inlösta totalt. Intäkten som fördelats till bonuspoängen redovisas i resultaträkningen när bonuspoängen löses in. Bonuspoängen kan lösas in inom 12 månader efter den initiala försäljningen. Bonuspoäng som inte lösts in efter 12 månader, justeras stegvis årligen och intäktsförs då utifrån förväntade utnyttjande för att efter 2,5 år intäktsförs helt då poängen ej gäller längre.

Andra typer av intäkter

Ränteintäkter redovisas i enlighet med effektivräntemetoden.

Utdelning redovisas när rätten att erhålla utdelningen är säkerställd.

Offentliga bidrag

Bidrag från staten redovisas till verkligt värde då det föreligger en rimlig säkerhet att bidraget kommer att erhållas och att bolaget kommer uppfylla de villkor som är förknippade med bidraget. Statliga bidrag som avser kostnadstäckning periodiseras och intäktsredovisas i resultaträkningen över samma perioder som de kostnader bidragen är avsedda att täcka. Statliga bidrag presenteras som en övrig rörelseintäkt i bolagets resultaträkning.

Inkomstskatter

Aktuell skatt

Aktuell skatt avser inkomstskatt för innevarande räkenskapsår samt den del av tidigare räkenskapsårs inkomstskatt som ännu inte redovisats. Aktuell skatt beräknas utifrån den skattesats som gäller per balansdagen.

Immateriella anläggningstillgångar

Företaget redovisar internt upparbetade immateriella anläggningstillgångar enligt aktiveringsmodellen. Det innebär att samtliga utgifter som avser framtagandet av en internt upparbetad immateriell anläggningstillgång aktiveras och skrivs av under tillgångens beräknade nyttjandeperiod, under förutsättningarna att kriterierna i BFNAR 2012:1 är uppfyllda.

Avskrivningstiden för balanserade utgifter för utvecklingsarbeten uppgår till fem år.

Bolagets investering i IT-system och Saas-lösning har kostnadsförts under året.

Avskrivning sker linjärt över den förväntade nyttjandeperioden med hänsyn till väsentligt restvärde.

Följande avskrivningsprocent tillämpas:

Materiella anläggningstillgångar

Materiella anläggningstillgångar redovisas till anskaffningsvärde minskat med avskrivningar. I anskaffningsvärdet ingår utgifter som direkt kan hänföras till förvärvet av tillgången.

När en komponent i en anläggningstillgång byts ut, uträngeras eventuell kvarvarande del av den gamla komponenten och den nya komponentens anskaffningsvärde aktiveras. Tillkommande utgifter som avser tillgångar som inte delas upp i komponenter läggs till anskaffningsvärdet om de beräknas ge företaget framtida ekonomiska fördelar, till den del tillgångens prestanda ökar i förhållande till tillgångens värde vid anskaffningstidpunkten.

Utgifter för löpande reparation och underhåll redovisas som kostnader.

Realisationsvinst respektive realisationsförlust vid avyttring av en anläggningstillgång redovisas som Övrig rörelseintäkt respektive Övrig rörelsekostnad.

Materiella anläggningstillgångar skrivs av systematiskt över tillgångens bedömda nyttjandeperiod. När tillgångarnas avskrivningsbara belopp fastställs, beaktas i förekommande fall tillgångens restvärde.

Linjär avskrivningsmetod används för övriga typer av materiella tillgångar.

Följande avskrivningstider tillämpas:

| | |
|---|----------|
| Förbättringsutgift på annans fastighet | 10-20 år |
| Inventarier, verktyg och installationer | 3-10 år |

Inga låneutgifter aktiveras.

Nedskrivningar av icke-finansiella tillgångar

När det finns en indikation på att en tillgångs värde minskat, görs en prövning av eventuellt nedskrivningsbehov. Har tillgången ett återvinningsvärde som är lägre än det redovisade värdet, skrivs den ner till återvinningsvärdet. Vid bedömning av nedskrivningsbehov grupperas tillgångarna på de lägsta nivåer där det finns separata identifierbara kassaflöden (kassagenererande enheter). För tillgångar som tidigare skrivits ner görs per varje balansdag en prövning av om återföring bör göras.

I resultaträkningen redovisas nedskrivningar och återföringar av nedskrivningar i den funktion där tillgången nyttjas.

Leasingavtal

Företaget redovisar samtliga leasingavtal, såväl finansiella som operationella, som operationella leasingavtal. Operationella leasingavtal redovisas som en kostnad linjärt över leasingperioden.

Ersättningar till anställda

Kortfristiga ersättningar

Kortfristiga ersättningar i koncernen utgörs av lön, sociala avgifter, betald semester, betald sjukfrånvaro, sjukvård och bonus. Kortfristiga ersättningar redovisas som en kostnad och en skuld då det finns en legal eller informell förpliktelse att betala ut en ersättning.

Ersättningar efter avslutad anställning

Avgifter för avgiftsbestämda planer redovisas som kostnad. Obetalda avgifter redovisas som skuld.

Finansiella instrument

Bolaget tillämpar kapitel 11, värdering till anskaffningsvärde.

Finansiella instrument som redovisas i balansräkningen inkluderar värdepapper, kundfordringar och övriga fordringar, kortfristiga placeringar, leverantörsskulder, och låneskulder. Instrumenten redovisas i balansräkningen när bolaget blir part i instrumentets avtalsmässiga villkor.

Finansiella tillgångar tas bort från balansräkningen när rätten att erhålla kassaflöden från instrumentet har löpt ut eller överförts och bolaget har överfört i stort sett alla risker och förmåner som är förknippade med äganderätten.

Finansiella skulder tas bort från balansräkningen när förpliktelserna har reglerats eller på annat sätt upphört.

Kundfordringar och övriga fordringar

Fordringar redovisas som omsättningstillgångar med undantag för poster med förfallodag mer än 12 månader efter balansdagen, vilka klassificeras som anläggningstillgångar. Fordringar tas upp till det belopp som förväntas bli inbetalt efter avdrag för individuellt bedömda osäkra fordringar. Fordringar som är räntefria eller som löper med ränta som avviker från marknadsräntan och har en löptid överstigande 12 månader redovisas till ett diskonterat nuvärde och tidsvärdeförändringen redovisas som ränteintäkt i resultaträkningen.

Låneskulder och leverantörsskulder

Låneskulder och leverantörsskulder redovisas initialt till anskaffningsvärde efter avdrag för transaktionskostnader. Skiljer sig det redovisade beloppet från det belopp som ska återbetalas vid förfallotidpunkten periodiseras mellanskillnaden som räntekostnad över lånets löptid med hjälp av instrumentets effektivränta. Härigenom överensstämmer vid förfallotidpunkten det redovisade beloppet och det belopp som ska återbetalas.

Kvittning av finansiell fordran och finansiell skuld

En finansiell tillgång och en finansiell skuld kvittas och redovisas med ett nettobelopp i balansräkningen endast då legal kvittningsrätt föreligger samt då en reglering med ett nettobelopp avses ske eller då en samtida avyttring av tillgången och reglering av skulden avses ske.

Nedskrivningsprövning av finansiella anläggningstillgångar

Vid varje balansdag bedömer bolaget om det finns någon indikation på nedskrivningsbehov i någon utav de finansiella anläggningstillgångarna. Nedskrivning sker om värdenedgången bedöms vara bestående. Nedskrivning redovisas i resultaträkningsposten Resultat från övriga värdepapper och fordringar som är anläggningstillgångar. Nedskrivningsbehovet prövas individuellt för aktier och andelar och övriga enskilda finansiella anläggningstillgångar som är väsentliga.

Varulager

Varulagret värderas enligt inkomstskattelagens bestämmelser till det lägsta av 97 procent av anskaffningsvärdet och nettoförsäljningsvärdet.

Anskaffningsvärdet fastställs med användning av först in, först ut-metoden (FIFU). För råvaror ingår alla utgifter som är direkt hänförliga till anskaffningen av varorna i anskaffningsvärdet. Värdet av de produkter som finns kvar i lager efter att ha varit föremål för en säsongs försäljning, skrivs ner baserat på historiskt utfall av försäljning av olika typer av produkter under efterföljande säsonger.

Obeskattade reserver

Obeskattade reserver redovisas med bruttobelopp i balansräkningen, inklusive den uppskjutna skatteskuld som är hänförlig till reserverna.

Bokslutsdispositioner

Förändringar av obeskattade reserver redovisas som bokslutsdispositioner i resultaträkningen. Koncernbidrag redovisas som bokslutsdispositioner.

Kassaflödesanalys

Kassaflödesanalysen upprättas enligt indirekt metod. Det redovisade kassaflödet omfattar endast transaktioner som medfört in- eller utbetalningar.

Som likvida medel klassificerar företaget, förutom kassamedel, disponibla tillgodohavanden hos banker och andra kreditinstitut samt kortfristiga likvida placeringar som är noterade på en marknadsplats och har en kortare löptid än tre månader från anskaffningstidpunkten. Förändringar i spärrade medel redovisas i investeringsverksamheten.

Nyckeltalsdefinitioner

Soliditet

Eget kapital och obeskattade reserver (med avdrag för uppskjuten skatt) i förhållande till balansomslutningen.

Not 2 Uppskattningar och bedömningar

Bolaget gör uppskattningar och bedömningar om framtiden. De uppskattningar för redovisningsändamål som blir följden av dessa kommer, definitionsmässigt, sällan att motsvara det verkliga resultatet. De uppskattningar och antaganden som innebär en betydande risk för väsentliga justeringar i redovisade värden för tillgångar och skulder under nästkommande år behandlas i huvuddrag nedan.

Inkurans i varulager

Bolagets försäljning är säsongsberoende och inför varje försäljningssäsong finns betydande lager av färdigställda produkter. Övervägande delen av produkterna är starkt modeberoende och det finns risk för att priser senare måste sättas ner eller att produkter måste kasseras. Årliga bedömningar kring

inkuransnedskrivning görs av bolaget vilket är en väsentlig bedömningsfråga.

Lojalitetsprogram

Bonuspoäng som kunder erhållit vid köp och som inte utnyttjats vid bokslutstillfället värderas till verkligt värde och redovisas som förutbetald intäkt. Bonuspoängens verkliga värde baseras på historiska köpmönster. Värderingen av utestående poäng är en väsentlig redovisningsfråga i koncernen och den innebär bedömningar av kundernas framtida poängutnyttjande.

2024122010681

Not 3 Övriga rörelseintäkter

| | 2023-07-01 -2024-06-30 | 2022-07-01 -2023-06-30 |
|-----------------|---------------------------|---------------------------|
| Övriga stöd | 1 961 257 | 132 685 |
| Övriga intäkter | 2 447 707 | 1 708 768 |
| | 4 408 964 | 1 841 453 |

Not 4 Operationella leasingavtal

Framtida minimileaseavgifter, som ska erläggas avseende icke uppsägningsbara leasingavtal:

| | 2023-07-01 -2024-06-30 | 2022-07-01 -2023-06-30 |
|--|---------------------------|---------------------------|
| Förfaller till betalning inom ett år | 57 149 092 | 50 540 979 |
| Förfaller till betalning inom senare än ett år men inom fem år | 101 287 102 | 91 895 957 |
| Förfaller till betalning senare än fem år | 8 865 460 | 9 153 957 |
| | 167 301 654 | 151 590 893 |
| Under perioden kostnadsförda leasingavgifter | 80 616 572 | 71 044 052 |
| | 80 616 572 | 71 044 052 |

I bolagets redovisning utgörs den operationella leasingen i allt väsentligt av hyrda fastigheter/lokaler.

Not 5 Ersättning till revisorerna

Med revisionsuppdrag avses granskning av årsredovisningen och bokföringen samt styrelsens och verkställande direktörens förvaltning, övriga arbetsuppgifter som det ankommer på bolagets revisor att utföra samt rådgivning eller annat biträde som föranleds av iakttagelser vid sådan granskning eller genomförandet av sådana övriga arbetsuppgifter.

| | 2023-07-01 -2024-06-30 | 2022-07-01 -2023-06-30 |
|---|---------------------------|---------------------------|
| PWC | | |
| Revisionsuppdrag | 361 300 | 355 900 |
| Revisionsverksamhet utöver revisionsuppdraget | 88 700 | 117 700 |
| | 450 000 | 473 600 |

Not 6 Löner, andra ersättningar och sociala kostnader

| | 2023-07-01 -2024-06-30 | 2022-07-01 -2023-06-30 |
|--|---------------------------|---------------------------|
| Medelantalet anställda | | |
| Kvinnor | 144 | 138 |
| Män | 8 | 7 |
| | 152 | 145 |
| Löner och andra ersättningar | | |
| Styrelse och verkställande direktör | 1 223 000 | 1 150 451 |
| Löner och ersättningar till övriga anställda | 59 035 000 | 55 465 000 |
| | 60 258 000 | 56 615 451 |
| Sociala kostnader | | |
| Pensionskostnader för styrelse och verkställande direktör | 73 541 | 11 250 |
| Pensionskostnader för övriga anställda | 1 174 420 | 1 062 583 |
| Övriga sociala avgifter enligt lag och avtal | 21 592 335 | 20 005 281 |
| | 22 840 296 | 21 079 114 |
| Totala löner, ersättningar, sociala kostnader och pensionskostnader | 83 098 296 | 77 694 565 |
| Könsfördelning bland ledande befattningshavare | | |
| Andel kvinnor i styrelsen | 50 % | 50 % |
| Andel män i styrelsen | 50 % | 50 % |
| Andel män bland övriga ledande befattningshavare | 100 % | 100 % |

2024122010683

Not 7 Förbättringsutgift på annans fastighet

| | 2023-07-01 -2024-06-30 | 2022-07-01 -2023-06-30 |
|---|---------------------------|---------------------------|
| Ingående ackumulerade anskaffningsvärden | 10 236 520 | 10 236 520 |
| Inköp | 799 264 | 0 |
| Utgående ackumulerade anskaffningsvärden | 11 035 784 | 10 236 520 |
| Ingående ackumulerade avskrivningar | -6 574 865 | -5 982 873 |
| Årets avskrivningar | -610 281 | -591 992 |
| Utgående ackumulerade avskrivningar | -7 185 146 | -6 574 865 |
| Utgående restvärde enligt plan | 3 850 638 | 3 661 655 |

Not 8 Inventarier, verktyg och installationer

| | 2023-07-01 -2024-06-30 | 2022-07-01 -2023-06-30 |
|---|---------------------------|---------------------------|
| Ingående anskaffningsvärden | 92 796 266 | 90 672 388 |
| Inköp | 3 624 167 | 2 123 878 |
| Utgående ackumulerade anskaffningsvärden | 96 420 433 | 92 796 266 |
| Ingående avskrivningar | -77 620 187 | -73 872 277 |
| Försäljningar/utrangeringar | | 0 |
| Årets avskrivningar | -4 033 578 | -3 747 910 |
| Utgående ackumulerade avskrivningar | -81 653 765 | -77 620 187 |
| Utgående restvärde enligt plan | 14 766 668 | 15 176 079 |

Not 9 Resultat från andelar i intresseföretag och gemensamt styrda företag

| | 2023-07-01 -2024-06-30 | 2022-07-01 -2023-06-30 |
|----------------------------------|---------------------------|---------------------------|
| Resultatandel i CS Investment HB | 89 862 | 99 914 |
| | 89 862 | 99 914 |

Not 10 Räntekostnader och liknande resultatposter

| | 2023-07-01 -2024-06-30 | 2022-07-01 -2023-06-30 |
|---|---------------------------|---------------------------|
| Övriga räntekostnader och liknande resultatposter | -58 730 | -58 275 |
| | -58 730 | -58 275 |

2024122010684

Not 11 Bokslutsdispositioner

| | 2023-07-01 -2024-06-30 | 2022-07-01 -2023-06-30 |
|--|---------------------------|---------------------------|
| Skillnad mellan bokförda avskrivningar och avskrivningar enligt plan | 562 632 | 1 760 000 |
| Förändring av periodiseringsfond | 4 730 000 | -227 600 |
| | 5 292 632 | 1 532 400 |

Not 12 Skatt på årets resultat

| | 2023-07-01 -2024-06-30 | 2022-07-01 -2023-06-30 |
|---|---------------------------|---------------------------|
| Aktuell skatt | -17 240 490 | -17 951 703 |
| Uppskjuten skatt | -38 929 | 121 948 |
| | -17 279 419 | -17 829 755 |
| | | |
| Redovisat resultat före skatt | 82 404 130 | 85 515 974 |
| | 82 404 130 | 85 515 974 |
| | | |
| Skatt beräknad enligt gällande skattesats 20,6% (20,6%) | -16 975 251 | -17 616 291 |
| Skatteeffekt av ej avdragsgilla kostnader | -94 019 | -156 762 |
| Skatteeffekt av ej skattepliktiga intäkter | 39 773 | 28 707 |
| Skatteeffekt av schablonränta på periodiseringsfond | -210 993 | -207 357 |
| Övriga avdragsgilla temporära skillnader | -38 929 | 121 948 |
| | -17 279 419 | -17 829 755 |

Not 13 Andelar i intresseföretag och gemensamt styrda företag

| | 2024-06-30 | 2023-06-30 |
|---|------------|----------------|
| Ingående anskaffningsvärden | 122 552 | 110 052 |
| Inköp | | 12 500 |
| Försäljningar | -122 552 | |
| Utgående ackumulerade anskaffningsvärden | 0 | 122 552 |
| | | |
| Utgående redovisat värde | 0 | 122 552 |

Not 14 Övriga långfristiga fordringar

| | 2024-06-30 | 2023-06-30 |
|-----------------------------|------------------|------------------|
| Ingående anskaffningsvärden | 2 765 000 | 2 765 000 |
| | 2 765 000 | 2 765 000 |

2024122010685

Not 15 Förutbetalda kostnader och upplupna intäkter

| | 2024-06-30 | 2023-06-30 |
|---------------------------------|-------------------|-------------------|
| Förutbetalda hyror | 17 703 903 | 23 711 573 |
| Förutbetalda försäkringspremier | 379 462 | 338 903 |
| Upplupna ränteintäkter | 1 328 277 | 913 576 |
| Övriga poster | 6 040 682 | 426 775 |
| | 25 452 324 | 25 390 827 |

Not 16 Aktiekapital

Aktiekapital består av 10 000 st aktier med kvotvärde 100 kr

Not 17 Disposition av vinst eller förlust

2024-06-30

Förslag till vinstdisposition

Styrelsen föreslår att till förfogande stående vinstmedel:

| | |
|------------------|-------------------|
| balanserad vinst | 34 872 918 |
| årets vinst | 65 124 712 |
| | 99 997 630 |

| | |
|------------------------|-------------------|
| disponeras så att | |
| i ny räkning överföres | 99 997 630 |
| | 99 997 630 |

Not 18 Obeskattade reserver

| | 2024-06-30 | 2023-06-30 |
|--------------------------------|-------------------|-------------------|
| Akkumulerade överavskrivningar | 8 677 368 | 9 240 000 |
| Periodiseringsfond 2017/18 | 0 | 4 730 000 |
| Periodiseringsfond 2019/20 | 1 431 000 | 1 431 000 |
| Periodiseringsfond 2021/22 | 15 000 000 | 15 000 000 |
| Periodiseringsfond 2022/23 | 6 000 000 | 6 000 000 |
| Periodiseringsfond 2023/24 | 7 100 000 | 7 100 000 |
| | 38 208 368 | 43 501 000 |

2024122010686

Not 19 Uppskjuten skatt

| | 2024-06-30 | 2023-06-30 |
|--|----------------|----------------|
| Ingående skuld | 754 301 | 876 249 |
| Uppskjuten skatteskuld hänförlig till skattemässigt ej avdragsgilla avskrivningar på redovisade Förbättringsutgifter på annans fastighet | 38 929 | -121 948 |
| | 793 230 | 754 301 |

Avstämning av effektiv skatt

| | 2024-06-30 | | 2023-06-30 | |
|----------------------------------|--------------|--------------------|--------------|--------------------|
| | Procent | Belopp | Procent | Belopp |
| Redovisat resultat före skatt | | 82 404 130 | | 85 515 974 |
| Skatt enligt gällande skattesats | 20,60 | -16 975 251 | 20,60 | -17 616 291 |
| Redovisad effektiv skatt | 20,60 | -16 975 251 | 20,60 | -17 616 291 |

Not 20 Upplupna kostnader och förutbetalda intäkter

| | 2024-06-30 | 2023-06-30 |
|----------------------------|-------------------|-------------------|
| Upplupna löner | 4 093 464 | 3 809 989 |
| Upplupna semesterlöner | 9 395 264 | 9 010 913 |
| Upplupna sociala avgifter | 6 830 178 | 6 229 303 |
| Förutbetalda hyresrabatter | 6 821 020 | 11 452 806 |
| Upplupen kundbonus | 8 538 020 | 8 955 990 |
| Övriga poster | 4 227 632 | 1 740 847 |
| | 39 905 578 | 41 199 848 |

Not 21 Justering för poster som inte ingår i kassaflödet

| | 2024-06-30 | 2023-06-30 |
|---------------|------------------|------------------|
| Avskrivningar | 4 643 859 | 4 339 902 |
| Övriga poster | 29 821 | -115 314 |
| | 4 673 680 | 4 224 588 |

Not 22 Likvida medel

| | 2024-06-30 | 2023-06-30 |
|----------------------|-------------------|-------------------|
| Kassamedel | 706 350 | 805 675 |
| Banktillgodohavanden | 30 432 176 | 79 861 799 |
| | 31 138 526 | 80 667 474 |

202412201687

Not 23 Ställda säkerheter

2024-06-30 **2023-06-30**

För egna avsättningar och skulder

Företagsinteckningar

30 000 000 30 000 000

30 000 000 **30 000 000**

Not 24 Eventualförpliktelser

Bankgaranti

2024-06-30 **2023-06-30**

Eventualförpliktelser

700 000 700 000

700 000 **700 000**

Not 25 Uppgifter om moderföretag

Moderföretag i den minsta koncern där företaget ingår och som upprättar koncernredovisning är EMJM AB med organisationsnummer 556175-6452 med säte i Kungsbacka.

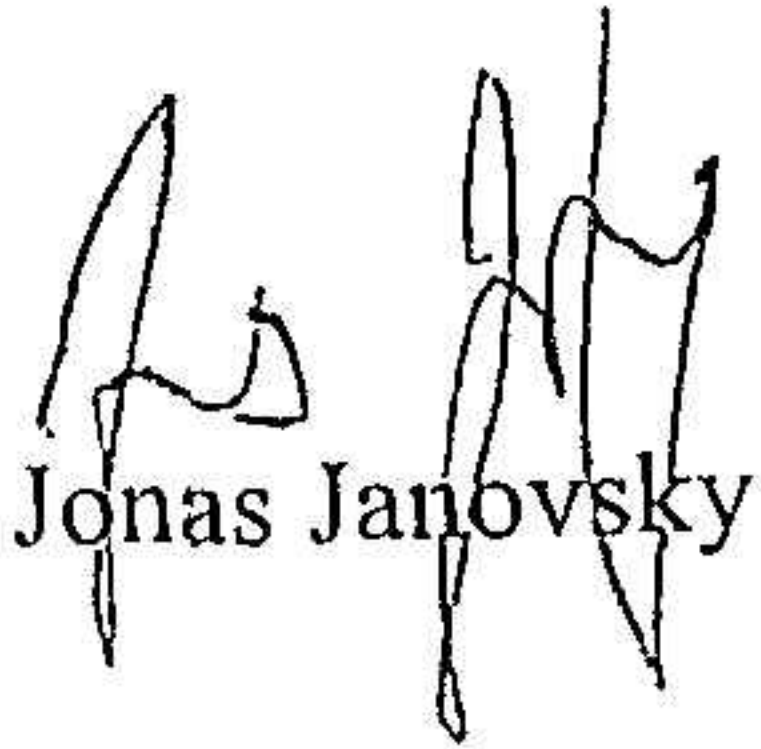
Not 26 Väsentliga händelser efter räkenskapsårets slut

Vi är ödmjuka inför omvärldsläget med en period av stigande inflation och räntor och de utmaningar detta medför. Dess långsiktiga konsekvenser är fullt ut svåra att överblicka och vi följer därför utvecklingen löpande.

Kungsbacka den 18 december 2024




Mikael Janovsky
Verkställande direktör



Jonas Janovsky




Elisabeth Janovsky



Anna Rosell

Vår revisionsberättelse har lämnats 2024-12-18

Öhrlings PricewaterhouseCoopers AB



Paul Schultz
Auktoriserad revisor

Revisionsberättelse

Till bolagsstämman i Cassels i Kungsbäcka AB, org.nr 556512-5670

Rapport om årsredovisningen

Uttalanden

Vi har utfört en revision av årsredovisningen för Cassels i Kungsbäcka AB för räkenskapsåret 1 juli 2023 till 30 juni 2024.

Enligt vår uppfattning har årsredovisningen upprättats i enlighet med årsredovisningslagen och ger en i alla väsentliga avseenden rättvisande bild av Cassels i Kungsbäcka ABs finansiella ställning per den 30 juni 2024 och av dess finansiella resultat och kassaflöde för året enligt årsredovisningslagen. Förvaltningsberättelsen är förenlig med årsredovisningens övriga delar.

Vi tillstyrker därför att bolagsstämman fastställer resultaträkningen och balansräkningen för Cassels i Kungsbäcka AB.

Grund för uttalanden

Vi har utfört revisionen enligt International Standards on Auditing (ISA) och god revisionssed i Sverige. Vårt ansvar enligt dessa standarder beskrivs närmare i avsnittet Revisorns ansvar. Vi är oberoende i förhållande till Cassels i Kungsbäcka AB enligt god revisorssed i Sverige och har i övrigt fullgjort vårt yrkesetiska ansvar enligt dessa krav.

Vi anser att de revisionsbevis vi har inhämtat är tillräckliga och ändamålsenliga som grund för våra uttalanden.

Styrelsens och verkställande direktörens ansvar

Det är styrelsen och verkställande direktören som har ansvaret för att årsredovisningen upprättas och att den ger en rättvisande bild enligt årsredovisningslagen. Styrelsen och verkställande direktören ansvarar även för den interna kontroll som de bedömer är nödvändig för att upprätta en årsredovisning som inte innehåller några väsentliga felaktigheter, vare sig dessa beror på oegentligheter eller misstag.

Vid upprättandet av årsredovisningen ansvarar styrelsen och verkställande direktören för bedömningen av bolagets förmåga att fortsätta verksamheten. De upplyser, när så är tillämpligt, om förhållanden som kan påverka förmågan att fortsätta verksamheten och att använda antagandet om fortsatt drift. Antagandet om fortsatt drift tillämpas dock inte om styrelsen och verkställande direktören avser att likvidera bolaget, upphöra med verksamheten eller inte har något realistiskt alternativ till att göra något av detta.

Revisorns ansvar

Våra mål är att uppnå en rimlig grad av säkerhet om huruvida årsredovisningen som helhet inte innehåller några väsentliga felaktigheter, vare sig dessa beror på oegentligheter eller misstag, och att lämna en revisionsberättelse som innehåller våra uttalanden. Rimlig säkerhet är en hög grad av säkerhet, men är ingen garanti för att en revision som utförs enligt ISA och god revisionssed i Sverige alltid kommer att upptäcka en väsentlig felaktighet om en sådan finns. Felaktigheter kan uppstå på grund av oegentligheter eller misstag och anses vara väsentliga om de enskilt eller tillsammans rimligen kan förväntas påverka de ekonomiska beslut som användare fattar med grund i årsredovisningen.

En ytterligare beskrivning av vårt ansvar för revisionen av årsredovisningen finns på Revisorsinspektionens webbplats: www.revisorsinspektionen.se/revisornsansvar. Denna beskrivning är en del av revisionsberättelsen.

Rapport om andra krav enligt lagar och andra författningar

Uttalanden

Utöver vår revision av årsredovisningen har vi även utfört en revision av styrelsens och verkställande direktörens förvaltning för Cassels i Kungsbäcka AB för räkenskapsåret 1 juli 2023 till 30 juni 2024 samt av förslaget till dispositioner beträffande bolagets vinst eller förlust.

Vi tillstyrker att bolagsstämman disponerar vinsten enligt förslaget i förvaltningsberättelsen och beviljar styrelsens ledamöter och verkställande direktören ansvarsfrihet för räkenskapsåret.

Grund för uttalanden

Vi har utfört revisionen enligt god revisionssed i Sverige. Vårt ansvar enligt denna beskrivs närmare i avsnittet Revisorns ansvar. Vi är oberoende i förhållande till Cassels i Kungsbacka AB enligt god revisors sed i Sverige och har i övrigt fullgjort vårt yrkesetiska ansvar enligt dessa krav.

Vi anser att de revisionsbevis vi har inhämtat är tillräckliga och ändamålsenliga som grund för våra uttalanden.

Styrelsens och verkställande direktörens ansvar

Det är styrelsen som har ansvaret för förslaget till dispositioner beträffande bolagets vinst eller förlust. Vid förslag till utdelning innefattar detta bland annat en bedömning av om utdelningen är försvarlig med hänsyn till de krav som bolagets verksamhetsart, omfattning och risker ställer på storleken av bolagets egna kapital, konsolideringsbehov, likviditet och ställning i övrigt.

Styrelsen ansvarar för bolagets organisation och förvaltningen av bolagets angelägenheter. Detta innefattar bland annat att fortlöpande bedöma bolagets ekonomiska situation, och att tillse att bolagets organisation är utformad så att bokföringen, medelsförvaltningen och bolagets ekonomiska angelägenheter i övrigt kontrolleras på ett betryggande sätt. Den verkställande direktören ska sköta den löpande förvaltningen enligt styrelsens riktlinjer och anvisningar och bland annat vidta de åtgärder som är nödvändiga för att bolagets bokföring ska fullgöras i överensstämmelse med lag och för att medelsförvaltningen ska skötas på ett betryggande sätt.

Revisorns ansvar

Vårt mål beträffande revisionen av förvaltningen, och därmed vårt uttalande om ansvarsfrihet, är att inhämta revisionsbevis för att med en rimlig grad av säkerhet kunna bedöma om någon styrelseledamot eller verkställande direktören i något väsentligt avseende:

- företagit någon åtgärd eller gjort sig skyldig till någon försummelse som kan föranleda ersättningsskyldighet mot bolaget, eller
- på något annat sätt handlat i strid med aktiebolagslagen, årsredovisningslagen eller bolagsordningen.

Vårt mål beträffande revisionen av förslaget till dispositioner av bolagets vinst eller förlust, och därmed vårt uttalande om detta, är att med rimlig grad av säkerhet bedöma om förslaget är förenligt med aktiebolagslagen.

Rimlig säkerhet är en hög grad av säkerhet, men ingen garanti för att en revision som utförs enligt god revisionssed i Sverige alltid kommer att upptäcka åtgärder eller försummelser som kan föranleda ersättningsskyldighet mot bolaget, eller att ett förslag till dispositioner av bolagets vinst eller förlust inte är förenligt med aktiebolagslagen.

En ytterligare beskrivning av vårt ansvar för revisionen av förvaltningen finns på Revisorsinspektionens webbplats: www.revisorsinspektionen.se/revisornsansvar. Denna beskrivning är en del av revisionsberättelsen.

Göteborg den 18 december 2024

Öhrlings PricewaterhouseCoopers AB



Paul Schultz
Auktoriserad revisor