

ÅRSREDOVISNING FÖR RÄKENSKAPSÅRET 2022/2023

Styrelsen och verkställande direktören avger följande årsredovisning.

Innehåll

- Förvaltningsberättelse – sidan 2
- Resultaträkning - sidan 4
- Balansräkning - sidan 5
- Noter - sidan 7

Om inte annat anges, redovisas alla belopp i kronor.


FASTSTÄLLELSEINTYG

Undertecknad styrelseledamot i Segno Security AB intygar, dels att denna kopia av årsredovisningen stämmer överens med originalet, dels att resultaträkningen och balansräkningen har fastställts på årsstämman den 2023-10-20. Årsstämman beslutade att godkänna styrelsens förslag till hur vinsten ska fördelas.

Täby 2023-10-20

Ort och datum

Hélène Mossberg
VD



Förvaltningsberättelse 2022/2023

Information om verksamheten

Hubble Bubble Holding AB startades 2012-12-20 och övergick 2016-06-30 till Segno Security AB, ett momsredovisande AB med verksamhet och personal.

Flerårsjämförelse

Bolagets ekonomiska utveckling i sammandrag.

| | | |
|-----------------------------------|----|------------------------------|
| Resultat efter finansiella poster | kr | <u>2022/2023</u> -107 894 |
|-----------------------------------|----|------------------------------|

Nyckeltals definitioner framgår av Not 1.

Ägarförhållanden

Bolaget ägs till 100% av Hélène Mossberg.

Förslag till behandling av vinst

Till årsstämman förfogande står följande balanserade vinstmedel:

Balanserat resultat

| | | |
|-------------|--------|-----------------|
| Årets vinst | kronor | <u>-106 284</u> |
|-------------|--------|-----------------|

Styrelsen och verkställande direktören föreslår att vinstmedlen fördelas enligt nedan.

| | | |
|-----------------------|--------|---|
| Överförs i ny räkning | kronor | 0 |
|-----------------------|--------|---|

Yttrandet ska ses mot bakgrund av den information som framgår av årsredovisningen.

Resultat och ställning

Resultatet av bolagets verksamhet samt den ekonomiska ställningen vid räkenskapsårets framgår i övrigt av efterföljande resultaträkning med balansräkning med noter.

Resultatdisposition

Till årsstämman förfogande står följande vinstmedel:

| | |
|--|----------------|
| Balanserat resultat | 299 439 |
| Årets resultat (inkl. utdelning föreg. år) | -106 284 |
| Totalt | <u>193 155</u> |

Styrelsen och verkställande direktören föreslår att inestående medel disponeras enligt följande

| | |
|-------------------------|---------|
| Utdelning till ägaren | 0 |
| Balanseras i ny räkning | 243 155 |
| Totalt | 243 155 |
| Utdelning per aktie, kr | 0 |

Resultaträkning

| | 2022-07-01 <u>-2023-06-30</u> | 2021-07-01 <u>-2022-06-30</u> |
|---|----------------------------------|----------------------------------|
| Rörelseintäkter, lagerförändringar m.m. | | |
| Nettoomsättning | 0 | 0 |
| Förändring av lager av produkter i arbete, färdiga varor och pågående arbete för annans räkning | 0 | 0 |
| Övriga rörelseintäkter | 7 182 | 0 |
| Summa rörelseintäkter, lagerförändringar m.m. | 0 | 0 |
| Rörelsekostnader | | |
| Råvaror och förnödenheter | 0 | 0 |
| Handelsvaror | | |
| Övriga externa kostnader | 0 | 0 |
| Personalkostnader | 0 | 0 |
| Av- och nedskrivningar av materiella och immateriella anläggningstillgångar | 0 | 0 |
| Övriga rörelsekostnader | -23 466 | -19 744 |
| Summa rörelsekostnader | -23 466 | -19 744 |
| Rörelseresultat | -16 284 | -19 744 |
| Finansiella poster | | |
| Resultat från andelar i intresseföretag | 0 | 0 |
| Resultat från övriga finansiella anläggningstillgångar | 0 | 0 |
| Övriga ränteintäkter och liknande resultatposter | -90 000 | 0 |
| Räntekostnader och liknande resultatposter | 0 | 0 |
| Summa finansiella poster | -90 000 | 0 |
| Resultat efter finansiella poster | -106 284 | -19 744 |
| Bokslutsdispositioner | | |
| Förändring av periodiseringsfonder | 0 | 0 |
| Förändring av överavskrivningar | 0 | 0 |
| Summa bokslutsdispositioner | 0 | 0 |
| Resultat före skatt | -106 284 | -19 744 |
| Skatter | | |
| Skatt på årets resultat | 0 | 0 |
| Årets resultat | <u>-106 284</u> | <u>-19 744</u> |

Balansräkning

| | <u>2023-06-30</u> | <u>2022-06-30</u> |
|--|-----------------------|-----------------------|
| TILLGÅNGAR | | |
| Anläggningstillgångar | | |
| <i>Materiella anläggningstillgångar</i> | 0 | 0 |
| Byggnader och mark | 0 | 0 |
| Maskiner och andra tekniska anläggningar | 0 | 0 |
| Inventarier, verktyg och installationer | 0 | 0 |
| <i>Summa materiella anläggningstillgångar</i> | <u>0</u> | <u>0</u> |
| <i>Finansiella anläggningstillgångar</i> | | |
| Andra långfristiga värdepappersinnehav | 0 | 0 |
| <i>Summa finansiella anläggningstillgångar</i> | <u>0</u> | <u>0</u> |
| Summa anläggningstillgångar | <u>0</u> | <u>0</u> |
| Omsättningstillgångar | | |
| <i>Varulager m. m.</i> | | |
| Varulager m. m. | 0 | 0 |
| <i>Summa varulager m.m.</i> | <u>0</u> | <u>0</u> |
| <i>Kortfristiga fordringar</i> | | |
| Kundfordringar | 0 | 0 |
| Övriga fordringar | 0 | 0 |
| Förutbetalda kostnader och upplupna intäkter | 0 | 0 |
| <i>Summa kortfristiga fordringar</i> | <u>0</u> | <u>0</u> |
| <i>Kassa och bank</i> | | |
| Kassa och bank | 243 155 | 349 440 |
| <i>Summa kassa och bank</i> | <u>243 155</u> | <u>349 440</u> |
| Summa omsättningstillgångar | <u>243 155</u> | <u>349 440</u> |
| SUMMA TILLGÅNGAR | <u>243 155</u> | <u>349 440</u> |

| | Not | 2023-06-30 | 2022-06-30 |
|---|-----|----------------|----------------|
| EGET KAPITAL OCH SKULDER | | | |
| Eget kapital | 2 | | |
| <i>Bundet eget kapital</i> | | 0 | 0 |
| Aktiekapital | | 50 000 | 50 000 |
| Bundet eget kapital | | 0 | 0 |
| Kundfordringar | | 0 | 0 |
| Reservfond | | 0 | 0 |
| <i>Summa bundet eget kapital</i> | | <u>50 000</u> | <u>50 000</u> |
| <i>Fritt eget kapital</i> | | | |
| Balanserat resultat | | 299 044 | 317 483 |
| Årets resultat | | -106 284 | -18 044 |
| <i>Summa fritt eget kapital</i> | | <u>193 156</u> | <u>299 044</u> |
| Summa eget kapital | | <u>243 155</u> | <u>349 440</u> |
| Obeskattade reserver | | | |
| Periodiseringsfonder | | 0 | 0 |
| Akkumulerade överavskrivningar | | <u>0</u> | <u>0</u> |
| Summa obeskattade reserver | | <u>0</u> | <u>0</u> |
| Avsättningar | | | |
| Avsättning för pensioner och liknande förpliktelser enligt lagen (1967:531) om tryggnad av pensionsutfästelse m.m | | <u>0</u> | <u>0</u> |
| Övriga avsättningar | | <u>0</u> | <u>0</u> |
| Summa avsättningar | | <u>0</u> | <u>0</u> |
| Långfristiga skulder | | | |
| Övriga skulder till kreditinstitut | | 0 | 0 |
| Övriga skulder | | <u>0</u> | <u>0</u> |
| Summa långfristiga skulder | | <u>0</u> | <u>0</u> |
| Kortfristiga skulder | | | |
| Leverantörsskulder | | 0 | 0 |
| Skatteskulder | | 0 | 0 |
| Övriga skulder | | 0 | 0 |
| Upplupna kostnader och förutbetalda intäkter | | <u>0</u> | <u>0</u> |
| Summa kortfristiga skulder | | <u>0</u> | <u>0</u> |
| SUMMA EGET KAPITAL OCH SKULDER | | <u>243 155</u> | <u>349 440</u> |

Noter

Not 1 Redovisnings- och värderingsprinciper

Tillämpade redovisnings- och värderingsprinciper överensstämmer med Årsredovisning i mindre aktiebolag.

Värderingsprinciper


Tillgångar, avsättningar och skulder har värderats till anskaffningsvärde om inget annat anges nedan.

Upplýsningar till balansräkningen

Not 2 Förändring i eget kapital

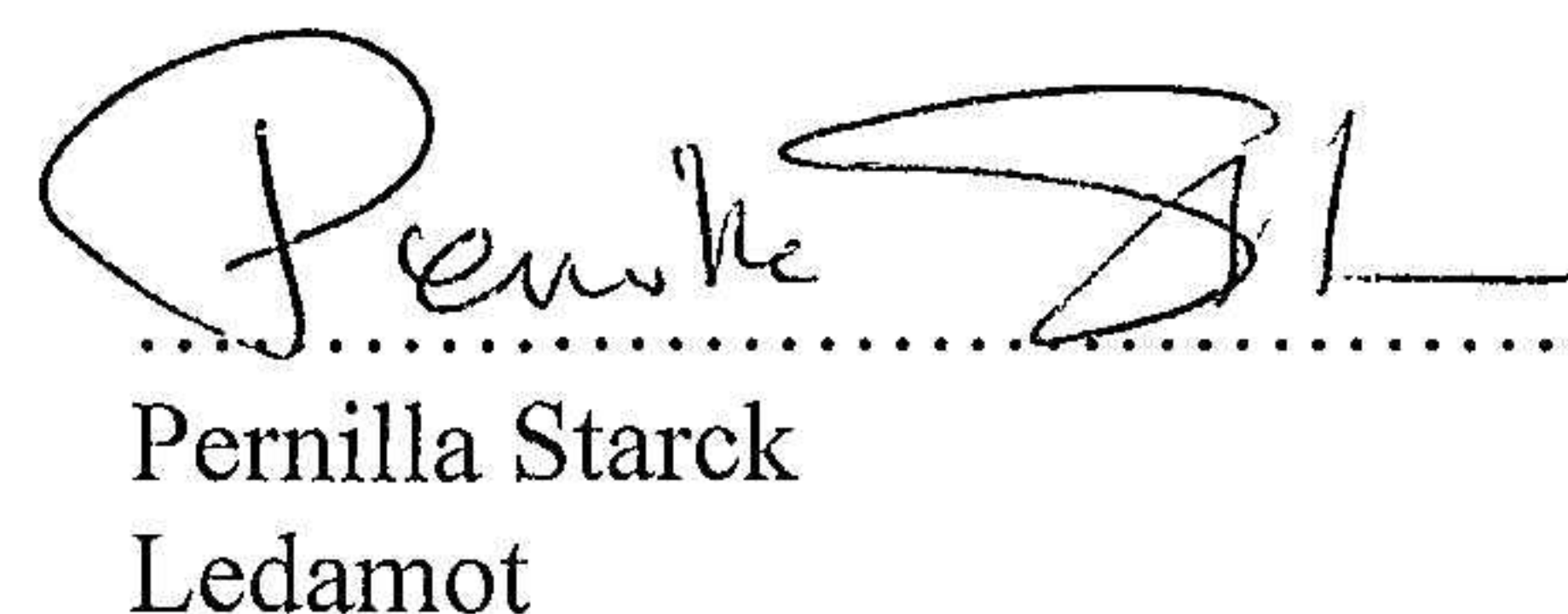
| | Aktie- kapital | Reserv- fond | Balanserat resultat | Årets resultat | Totalt |
|---|-------------------|-----------------|------------------------|-------------------|----------------|
| Belopp vid årets ingång enligt fastställd balansräkning | 50 000 | — | 317 483 | -18 044 | 299 044 |
| Resultatdisposition enligt årsstämman | — | — | — | | |
| - Låneåterbetalning | | | | 0 | 0 |
| - Utdelning | | | | -90 000 | -90 000 |
| Fritt eget kapital | | | | <u>193 155</u> | |
| Belopp vid årets utgång | <u>50 000</u> | <u>0</u> | <u>299 044</u> | <u>-106 284</u> | <u>243 155</u> |

Täby, den 2023-10-20



.....
Hélène Mossberg
Ordförande och VD

Täby, den 2023-10-20



.....
Pernilla Starck
Ledamot