


2025011409734

## Fastställelseintyg

Undertecknad styrelseledamot i Emtunga Transport Aktiebolag intygar härmed dels att denna kopia av årsredovisningen överensstämmer med originalet, dels att resultat- och balansräkningen fastställts på årsstämma 2024-12-30. Stämman beslutade också att godkänna styrelsens förslag till resultatdisposition.

Vårgårda 2024-12-30



Bengt Abrahamsson  
Styrelseledamot  
2024-12-30

Årsredovisning och koncernredovisning för

# Emtunga Transport Aktiebolag

556386-7299

Räkenskapsåret

2023-07-01 - 2024-06-30

Upprättad av:

Lagwiks Redovisningsbyrå AB  
Auktoriserade redovisningskonsulter  
Hudene Stommen 1  
524 92 Herrljunga

**Innehållsförteckning****Sida**

Förvaltningsberättelse	1-4
Koncernresultaträkning	5
Koncernbalansräkning	6-7
Koncern kassaflödesanalys	8
Resultaträkning	9
Balansräkning	10-11
Kassaflödesanalys	12
Noter koncernen	13-17
Noter moderbolaget	18-23
Underskrifter	24

## Förvaltningsberättelse

Styrelsen för Emtunga Transport Aktiebolag, 556386-7299, med säte i Herrljunga, får härmed avge årsredovisning och koncernredovisning för räkenskapsåret 2023-07-01 - 2024-06-30. Årsredovisningen är upprättad i svenska kronor, SEK.

### Allmänt om verksamheten

Bolaget bedriver verksamhet inom åkeri- samt återvinningsbranschen.

Verksamhetens art och inriktning är indelad i fyra olika områden, transporter, mottagning av fyllnadsmassor, logistikverksamhet och bilpressning.

Bolagets ägs till 100 % av Nossan Invest AB, 559463-5996.

### Hållbarhetsarbete på Emtunga Transport AB

Hållbarhet är en integrerad del av Emtunga Transport AB:s strategi och dagliga verksamhet. Genom att kombinera våra policys och strategier med FN:s klimatmål och nationella initiativ som Fossilfritt Sverige tar vi konkreta steg mot att minska vår påverkan på miljön, skapa en trygg arbetsplats och bidra till en hållbar framtid för både våra kunder och samhället.

### Miljöarbete och FN:s klimatmål

Vi på Emtunga Transport arbetar aktivt med att möta FN:s klimatmål genom konkreta åtgärder:

- **Mål 13, Bekämpa klimatförändringarna:** Våra samarbeten med Paroy och GITO Heavy Charging Solutions har gjort Vårgårda Truckcenter till en viktig knutpunkt för hållbara transporter. Här erbjuder vi HVO100, ett fossilfritt drivmedel som minskar koldioxidutsläpp med 85 %, och en laddstation för tung eldriven trafik. Dessa initiativ bidrar direkt till att minska växthusgasutsläppen från transportsektorn (Klimat- och Miljöpolicy, Hållbarhetspolicy).
- **Mål 11, Hållbara städer och samhällen:** Vår satsning på elektrifiering och förnybara drivmedel gör det möjligt för både oss och våra kunder att minska miljöpåverkan, vilket stödjer utvecklingen av hållbara transportsystem i regionen (Plan för framtida miljöarbete - Fair Transport).
- **Mål 12, Hållbar konsumtion och produktion:** Genom att optimera våra transportflöden och minska tomkörning arbetar vi för att använda resurser på ett mer effektivt och hållbart sätt (Klimat- och Miljöpolicy).

Koppling till Fossilfritt Sveriges färdplan för åkeribranschen

### Emtunga Transport uppfyller viktiga mål i Fossilfritt Sveriges färdplan för åkeribranschen

- **Fossilfria alternativ:** Genom att erbjuda HVO100 och utveckla laddinfrastruktur bidrar vi aktivt till en fossilfri transportsektor. Detta är centralt för vår långsiktiga strategi och stärker vårt åtagande inom hållbarhet (Hållbarhetspolicy, Klimat- och Miljöpolicy).
- **Resurseffektivitet:** Vi utbildar våra förare i bränsleeffektiv körning och implementerar system för att mäta och följa upp bränsleförbrukningen. Detta stödjer färdplanens mål om ökad resurseffektivitet (Plan för framtida miljöarbete - Fair Transport).
- **Elektrifiering:** Vi planerar att investera i vår första eldrivna lastbil före 2027, vilket är ett viktigt steg mot att uppfylla färdplanens mål för elektrifiering av transportsektorn (Plan för framtida miljöarbete - Fair Transport).

### Socialt ansvar och arbetsmiljö

Vi arbetar aktivt med FN:s mål 8 - Anständiga arbetsvillkor och ekonomisk tillväxt. På Emtunga Transport är våra medarbetares välmående och säkerhet en hög prioritet. Genom vår arbetsmiljöpolicy och vår policy mot kränkande särbehandling säkerställer vi att alla behandlas med respekt och ges lika möjligheter (Arbetsmiljöpolicy, Policy mot kränkande särbehandling).

För att främja hälsa och trivsel erbjuder vi:

- Gym och bastu på arbetsplatsen.
- Fem kostnadsfria massagetilfällen per år.
- Privat sjukvårdsförsäkring för alla medarbetare (efter två år som anställd).

Dessa satsningar stärker både arbetsglädjen och produktiviteten och är en del av vårt systematiska

arbetsmiljöarbete (Rutinbeskrivning: Systematiskt arbetsmiljöarbete, Vårt systematiska arbetsmiljöarbete).

#### Fair Transport och certifieringar

Som certifierad aktör inom Fair Transport visar vi att vi tar ansvar för klimatet, trafiksäkerheten och socialt ansvarstagande. Certifieringen är ett erkännande av våra insatser och fungerar som en plattform för att kommunicera vårt hållbarhetsarbete till kunder och samarbetspartners (Fair Transport-certifiering).

#### Framtidsfokus och långsiktiga mål

Vi strävar efter att bli en förebild inom hållbarhet i transportbranschen. Våra mål inkluderar att minska koldioxidutsläpp och öka andelen fossilfria transporter, samtidigt som vi fortsätter att utveckla arbetsmiljön och säkerställa hög kvalitet i våra tjänster. Genom vårt hållbarhetsarbete bidrar vi till en grönare transportsektor, en bättre arbetsmiljö och ett starkare samhälle - allt i linje med våra policys och strategier.

#### Utveckling av företagets verksamhet, resultat och ställning, koncern *Belopp i kr*

	2024-06-30	2023-06-30	2022-06-30	2021-06-30
Nettoomsättning	113 257 757	149 809 456	149 899 391	149 309 794
Resultat efter finansnetto	-4 699 655	9 136 401	7 135 485	14 203 861
Balansomslutning	123 166 033	143 809 748	117 533 086	83 420 424
Soliditet %	20,2	20,1	17,9	18,5

Definitioner: se not

Bolagets nettoomsättning har minskat kraftigt under året till följd av förändringar i kundstocken.

#### Eget kapital koncernen

	Aktiekapital	Reservfond	Balanserad vinst	Årets vinst
Vid årets början	100 000	20 000	20 957 317	7 772 992
Omföring av föreg års vinst			7 772 992	-7 772 992
Årets resultat				-3 969 011
Vid årets slut	100 000	20 000	28 730 309	-3 969 011

**Förväntad framtida utveckling samt väsentliga risker och osäkerhetsfaktorer**

Transport och bilpressverksamheten ser stabil ut framledes och vi bedömer att vi är väletablerade på respektive marknad. Inga större osäkerhets- eller riskfaktorer har lokaliserats, men givetvis kan konjunktursvängningar utgöra en risk.

**Tillstånds- eller anmälningspliktig verksamhet enligt miljöbalken**

Bolaget bedriver transporter av farligt avfall. Denna verksamhet är en tillståndspliktig verksamhet. Tillståndsgivare är Länsstyrelsen i Västra Götaland.

**Rättvisande översikt över utvecklingen, moderbolaget**

	2023/2024	2022/2023	2021/2022	Belopp i Tkr 2020/2021
Nettoomsättning	106 704	148 454	149 822	149 207
Resultat efter finansiella poster	-4 061	9 743	7 594	14 346
Balansomslutning	93 786	119 069	109 250	77 587
Soliditet %	25,6	23,4	18,6	18,8

**Förändringar i eget kapital, moderbolaget**

	Aktie- kapital	Reserv- fond	Balanserat resultat	Årets resultat
Ingående balans	100 000	20 000	2 109 501	7 541 374
Balanseras i ny räkning			7 541 374	-7 541 374
Årets resultat				546 714
Utgående balans	100 000	20 000	9 650 875	546 714

## Resultatdisposition

Belopp i kr

Till årsstämman förfogande står följande medel

Balanserat resultat	9 650 875
Årets resultat	546 714
<b>Medel att disponera</b>	<b>10 197 589</b>

Styrelsen föreslår att medlen disponeras enligt följande

Balanseras i ny räkning	10 197 589
<b>Summa</b>	<b>10 197 589</b>

2025011409713

## Koncernresultaträkning

Belopp i kr	Not	2023-07-01- 2024-06-30	2022-07-01- 2023-06-30
Nettoomsättning	2	113 257 757	149 809 456
Övriga rörelseintäkter		4 225 416	2 895 101
		<u>117 483 173</u>	<u>152 704 557</u>
<b>Rörelsens kostnader</b>			
Råvaror och förnödenheter		-66 506 976	-92 035 621
Övriga externa kostnader	4	-9 186 770	-9 795 059
Personalkostnader	3	-26 192 997	-25 169 184
Av- och nedskrivningar av materiella och immateriella anläggningstillgångar		-11 768 564	-11 697 664
Övriga rörelsekostnader		-2 661 439	-285 792
<b>Rörelseresultat</b>		<u>1 166 427</u>	<u>13 721 237</u>
<b>Resultat från finansiella poster</b>			
Ränteintäkter och liknande resultatposter		63 641	53 315
Räntekostnader och liknande resultatposter		-5 929 723	-4 638 151
<b>Resultat efter finansiella poster</b>		<u>-4 699 655</u>	<u>9 136 401</u>
<b>Resultat före skatt</b>		<u>-4 699 655</u>	<u>9 136 401</u>
Skatt på årets resultat		-477 340	-1 355 162
Uppskjuten skatt		1 207 984	-8 247
<b>Årets resultat</b>		<u>-3 969 011</u>	<u>7 772 992</u>
Hänförligt till moderföretagets aktieägare		-3 969 011	7 772 992

## Koncernbalansräkning

Belopp i kr	Not	2024-06-30	2023-06-30
<b>TILLGÅNGAR</b>			
<b>Anläggningstillgångar</b>			
<i>Immateriella anläggningstillgångar</i>			
Goodwill	5	687 500	1 062 500
		<u>687 500</u>	<u>1 062 500</u>
<i>Materiella anläggningstillgångar</i>			
Byggnader och mark	6	38 692 589	47 802 803
Inventarier, verktyg och installationer	7	63 095 592	71 442 645
		<u>101 788 181</u>	<u>119 245 448</u>
<b>Summa anläggningstillgångar</b>		<u>102 475 681</u>	<u>120 307 948</u>
<b>Omsättningstillgångar</b>			
<i>Varulager mm</i>			
Råvaror och förnödenheter		2 488 116	1 084 830
Förskott till leverantörer		1 650 000	1 693 259
		<u>4 138 116</u>	<u>2 778 089</u>
<i>Kortfristiga fordringar</i>			
Kundfordringar		14 275 209	19 332 259
Övriga fordringar		82 410	187 750
Förutbetalda kostnader och upplupna intäkter	10	867 662	323 902
		<u>15 225 281</u>	<u>19 843 911</u>
<b>Kassa och bank</b>		<u>1 326 955</u>	<u>879 800</u>
<b>Summa omsättningstillgångar</b>		<u>20 690 352</u>	<u>23 501 800</u>
<b>SUMMA TILLGÅNGAR</b>		<u>123 166 033</u>	<u>143 809 748</u>

## Koncernbalansräkning

Belopp i kr	Not	2024-06-30	2023-06-30
<b>EGET KAPITAL OCH SKULDER</b>			
<i>Eget kapital</i>			
Aktiekapital		100 000	100 000
Reservfond		20 000	20 000
		<u>120 000</u>	<u>120 000</u>
Balanserad vinst eller förlust		28 730 309	20 957 317
Årets resultat		-3 969 011	7 772 992
		<u>24 761 298</u>	<u>28 730 309</u>
<b>Summa eget kapital</b>		<u>24 881 298</u>	<u>28 850 309</u>
<i>Avsättningar</i>			
Avsättning uppskjuten skatt		4 857 364	4 758 401
		<u>4 857 364</u>	<u>4 758 401</u>
<i>Långfristiga skulder</i>			
Övriga skulder till kreditinstitut	8	42 484 243	63 618 907
Checkräkningskredit		8 196 131	149 447
Övriga långfristiga skulder		9 346 227	1 398 171
		<u>60 026 601</u>	<u>65 166 525</u>
<i>Kortfristiga skulder</i>			
Övriga skulder till kreditinstitut		12 775 971	25 247 814
Leverantörsskulder		12 685 971	12 404 970
Aktuella skatteskulder		1 444 956	1 231 766
Övriga kortfristiga skulder		933 770	1 182 028
Upplupna kostnader och förutbetalda intäkter		5 560 102	4 967 935
		<u>33 400 770</u>	<u>45 034 513</u>
<b>SUMMA EGET KAPITAL OCH SKULDER</b>		<u>123 166 033</u>	<u>143 809 748</u>

## Koncern Kassaflödesanalys

Belopp i kr	Not	2023-07-01- 2024-06-30	2022-07-01- 2023-06-30
<b>Den löpande verksamheten</b>			
Resultat efter finansiella poster		-4 699 655	9 136 401
Justeringar för poster som inte ingår i kassaflödet, m m	10	14 327 760	11 697 664
		9 628 105	20 834 065
Betald inkomstskatt		730 664	-1 355 162
<b>Kassaflöde från den löpande verksamheten före förändringar av rörelsekapital</b>		<b>10 358 769</b>	<b>19 478 903</b>
<i>Kassaflöde från förändringar i rörelsekapital</i>			
Ökning(-)/Minskning (+) av varulager		-1 403 286	815 170
Ökning(-)/Minskning (+) av rörelsefordringar		4 751 681	4 475 258
Ökning(+)/Minskning (-) av rörelseskulder		-11 624 592	867 091
<b>Kassaflöde från den löpande verksamheten</b>		<b>2 082 572</b>	<b>25 636 422</b>
<b>Investeringsverksamheten</b>			
Förvärv av materiella anläggningstillgångar		-12 911 478	-50 999 880
Avyttring av materiella anläggningstillgångar		16 415 985	4 014 083
<b>Kassaflöde från investeringsverksamheten</b>		<b>3 504 507</b>	<b>-46 985 797</b>
<b>Finansieringsverksamheten</b>			
Ökning/minskning av kortfristiga finansiella skulder		-1 450 000	
Upptagna lån		41 610 329	42 465 828
Amortering av lån		-45 300 253	-24 837 496
<b>Kassaflöde från finansieringsverksamheten</b>		<b>-5 139 924</b>	<b>17 628 332</b>
<b>Årets kassaflöde</b>		<b>447 155</b>	<b>-3 721 043</b>
<b>Likvida medel vid årets början</b>		<b>879 800</b>	<b>4 600 843</b>
<b>Likvida medel vid årets slut</b>	11	<b>1 326 955</b>	<b>879 800</b>

## Resultaträkning

Belopp i kr

	Not	2023-07-01- 2024-06-30	2022-07-01- 2023-06-30
<b>Rörelsens intäkter, lagerförändringar m.m.</b>	3		
Nettoomsättning	2	106 704 096	148 454 269
Övriga rörelseintäkter		4 006 537	2 779 052
<b>Summa rörelsens intäkter, lagerförändringar m.m.</b>		<b>110 710 633</b>	<b>151 233 321</b>
<b>Rörelsens kostnader</b>			
Råvaror och förnödenheter		-65 511 909	-93 187 723
Övriga externa kostnader	4	-6 556 529	-7 794 501
Personalkostnader	5	-26 192 997	-25 169 184
Av- och nedskrivningar av materiella och immateriella anläggningstillgångar		-10 371 043	-11 498 149
Övriga rörelsekostnader		-2 093 765	-285 792
<b>Summa rörelsens kostnader</b>		<b>-110 726 243</b>	<b>-137 935 349</b>
<b>Rörelseresultat</b>		<b>-15 610</b>	<b>13 297 972</b>
<b>Resultat från finansiella poster</b>			
Övriga ränteintäkter och liknande resultatposter		31 153	53 315
Räntekostnader och liknande resultatposter		-4 076 780	-3 608 761
<b>Summa resultat från finansiella poster</b>		<b>-4 045 627</b>	<b>-3 555 446</b>
<b>Resultat efter finansiella poster</b>		<b>-4 061 237</b>	<b>9 742 526</b>
<b>Bokslutsdispositioner</b>			
Erhållna koncernbidrag		600 000	400 000
Lämnade koncernbidrag		-1 450 000	-1 300 000
Förändring av periodiseringsfonder		150 000	-
Förändring av överavskrivningar		5 500 000	-
<b>Summa bokslutsdispositioner</b>		<b>4 800 000</b>	<b>-900 000</b>
<b>Resultat före skatt</b>		<b>738 763</b>	<b>8 842 526</b>
<b>Skatter</b>			
Skatt på årets resultat	6	-192 049	-1 301 152
<b>Summa skatter</b>		<b>-192 049</b>	<b>-1 301 152</b>
<b>Årets resultat</b>		<b>546 714</b>	<b>7 541 374</b>

## Balansräkning

Belopp i kr

	Not	2024-06-30	2023-06-30
<b>TILLGÅNGAR</b>			
<b>Anläggningstillgångar</b>			
<b>Immateriella anläggningstillgångar</b>			
Goodwill	7	687 500	1 062 500
<b>Summa immateriella anläggningstillgångar</b>		<b>687 500</b>	<b>1 062 500</b>
<b>Materiella anläggningstillgångar</b>			
Byggnader och mark	8	-	1 346 927
Inventarier, verktyg och installationer	9,10	60 167 385	70 577 922
<b>Summa materiella anläggningstillgångar</b>		<b>60 167 385</b>	<b>71 924 849</b>
<b>Finansiella anläggningstillgångar</b>			
Andelar i koncernföretag	11	10 075 000	10 075 000
<b>Summa finansiella anläggningstillgångar</b>		<b>10 075 000</b>	<b>10 075 000</b>
<b>Summa anläggningstillgångar</b>		<b>70 929 885</b>	<b>83 062 349</b>
<b>Omsättningstillgångar</b>			
<b>Varulager m.m.</b>			
Råvaror och förnödenheter		1 834 206	925 000
Förskott till leverantörer		1 650 000	1 693 259
<b>Summa varulager m.m.</b>		<b>3 484 206</b>	<b>2 618 259</b>
<b>Kortfristiga fordringar</b>			
Kundfordringar		13 229 731	17 919 561
Fordringar hos koncernföretag		5 283 965	14 986 534
Övriga fordringar		7 228	172 295
Förutbetalda kostnader och upplupna intäkter		765 595	306 293
<b>Summa kortfristiga fordringar</b>		<b>19 286 519</b>	<b>33 384 683</b>
<b>Kassa och bank</b>			
Kassa och bank		85 775	3 790
<b>Summa kassa och bank</b>		<b>85 775</b>	<b>3 790</b>
<b>Summa omsättningstillgångar</b>		<b>22 856 500</b>	<b>36 006 732</b>
<b>SUMMA TILLGÅNGAR</b>		<b>93 786 385</b>	<b>119 069 081</b>

## Balansräkning

Belopp i kr	Not	2024-06-30	2023-06-30
<b>EGET KAPITAL OCH SKULDER</b>			
<b>Eget kapital</b>			
<b>Bundet eget kapital</b>			
Aktiekapital	13	100 000	100 000
Reservfond		20 000	20 000
<b>Summa bundet eget kapital</b>		<b>120 000</b>	<b>120 000</b>
<b>Fritt eget kapital</b>			
Balanserat resultat	19	9 650 875	2 109 501
Årets resultat		546 714	7 541 374
<b>Summa fritt eget kapital</b>		<b>10 197 589</b>	<b>9 650 875</b>
<b>Summa eget kapital</b>		<b>10 317 589</b>	<b>9 770 875</b>
<b>Obeskattade reserver</b>			
Periodiseringsfonder		-	150 000
Akkumulerade överavskrivningar		17 195 000	22 695 000
<b>Summa obeskattade reserver</b>		<b>17 195 000</b>	<b>22 845 000</b>
<b>Långfristiga skulder</b>			
Checkräkningskredit		8 196 131	149 447
Övriga skulder till kreditinstitut	14	19 055 076	30 011 944
Övriga skulder		9 346 227	12 338 468
<b>Summa långfristiga skulder</b>		<b>36 597 434</b>	<b>42 499 859</b>
<b>Kortfristiga skulder</b>			
Övriga skulder till kreditinstitut		9 325 971	23 247 814
Leverantörsskulder		11 317 291	11 715 436
Skulder till koncernföretag		317 327	34 685
Aktuella skatteskulder		1 415 335	1 317 627
Övriga skulder		2 038 500	3 117 319
Upplupna kostnader och förutbetalda intäkter		5 261 938	4 520 466
<b>Summa kortfristiga skulder</b>		<b>29 676 362</b>	<b>43 953 347</b>
<b>SUMMA EGET KAPITAL OCH SKULDER</b>		<b>93 786 385</b>	<b>119 069 081</b>

## Kassaflödesanalys

Belopp i kr	Not	2024-06-30	2023-06-30
<i>Den löpande verksamheten</i>			
<i>Ingångsvärde löpande verksamheten</i>			
Resultat efter finansiella poster		-4 061 237	9 742 526
Justering för poster som inte ingår i kassaflödet	17	10 224 883	11 498 149
Betald inkomstskatt		-192 049	-1 301 152
Kassaflöde från den löpande verksamheten före förändringar av rörelsekapital		5 971 597	19 939 523
<i>Kassaflöde från förändringar i rörelsekapital</i>			
Ökning/minskning varulager och pågående arbeten		-909 206	975 000
<i>Förändring rörelsefordringar</i>			
Ökning/minskning kundfordringar		4 689 830	3 616 684
Ökning/minskning övriga kortfristiga fordringar		9 451 594	-5 890 768
Ökning/minskning av rörelsefordringar		13 232 218	-1 299 084
<i>Förändring rörelseskulder</i>			
Ökning/minskning leverantörsskulder		-115 503	-6 525 115
Ökning/minskning övriga kortfristiga skulder		-14 161 482	6 756 528
Ökning/minskning av rörelseskulder		-14 276 985	231 413
<b>Kassaflöde från den löpande verksamheten</b>		<b>4 926 830</b>	<b>18 871 852</b>
<i>Investeringsverksamheten</i>			
Lämnade tillskott			-10 000 000
Lämnade koncernbidrag		-850 000	-900 000
Förvärv av övriga materiella anläggningstillgångar		-9 176 086	-16 307 306
Avyttring av övriga materiella anläggningstillgångar		11 083 666	4 014 083
Förvärv av andelar i koncernföretag			-25 000
Kassaflöde från investeringsverksamheten		1 057 580	-23 218 223
<i>Finansieringsverksamheten</i>			
Upptagna lån		17 310 329	25 772 923
Amortering av skuld		-23 212 754	-23 726 877
Kassaflöde från finansieringsverksamheten		-5 902 425	2 046 046
<b>Årets kassaflöde</b>		<b>81 985</b>	<b>-2 300 325</b>
Likvida medel vid årets början		3 790	2 304 115
<b>Likvida medel vid årets slut</b>	<b>18</b>	<b>85 775</b>	<b>3 790</b>

## Noter koncernen

### Not 1 Redovisningsprinciper koncernen

Belopp i kr om inget annat anges

#### **Allmänna redovisningsprinciper**

Årsredovisningen har upprättats i enlighet med årsredovisningslagen och Bokföringsnämndens allmänna råd BFAR 2012:1 Årsredovisning och koncernredovisning (K3).

#### **Värderingsprinciper m m**

Tillgångar, avsättningar och skulder har värderats utifrån anskaffningsvärden om inget annat anges nedan.

#### **Immateriella anläggningstillgångar**

##### **Avskrivningar**

Avskrivning sker linjärt över tillgångens beräknade nyttjandeperiod. Avskrivningen redovisas som kostnad i resultaträkningen.

#### **Immateriella anläggningstillgångar**

Goodwill

År  
10

#### **Materiella anläggningstillgångar**

Materiella anläggningstillgångar redovisas till anskaffningsvärde minskat med ackumulerade avskrivningar och nedskrivningar [Alt. med tillägg för uppskrivningar.

##### **Avskrivningar**

Avskrivning sker linjärt över tillgångens beräknade nyttjandeperiod eftersom det återspeglar den förväntade förbrukningen av tillgångens framtida ekonomiska fördelar. Avskrivningen redovisas som kostnad i resultaträkningen.

#### **Materiella anläggningstillgångar**

Byggnader

Inventarier, verktyg och installationer

År  
15-50  
5-10

Byggnaden består av ett antal komponenter med olika nyttjandeperioder. Huvudindelningen är byggnader och mark. Ingen avskrivning sker på komponenten mark vars nyttjandeperiod bedöms som obegränsad. Byggnaden består av flera komponenter vars nyttjandeperiod varierar.

Följande huvudgrupper av komponenter har identifierats och ligger till grund för avskrivningen på byggnaden:

- Stomme och övriga byggkomponenter 50 år
- Installation ventilation 20 år
- Installationer värme, 15 år
- Tak 25 år
- Fönster 25 år
- Elinstallationer 25 år

## Leasing

### Leasetagare

Alla leasingavtal redovisas som finansiella leasingavtal.

### Finansiella leasingavtal

Leasingavgifterna enligt finansiella leasingavtal, inklusive förhöjd förstagångshyra redovisas som kostnad linjärt över leasingperioden. Finansiella Leasingavtal som är tecknade under 2019 och senare har omräknats till redovisningsreglerna i K3. Äldre befintliga leasingavtal har inte omräknats vid övergången från K2 till K3, då resultateffekten har bedömts bli försumbar.

## Varulager

Varulagret är upptaget till det lägsta av anskaffningsvärdet och nettoförsäljningsvärdet, varmed hänsyn tagits till inkurans. Anskaffningsvärdet beräknas enligt först in- först ut- principen. I anskaffningsvärdet ingår förutom utgifter för inköp även utgifter för att föra fram varorna till deras aktuella plats och skick.

## Not 2 Nettoomsättning per rörelsegren och geografisk marknad

### Nettoomsättning per rörelsegren

	2023-07-01- 2024-06-30	2022-07-01- 2023-06-30
Transporter	90 239 850	104 644 938
Logistikverksamhet	9 312 420	19 286 649
Bilpressning	7 420 252	10 081 084
Mottagning av fyllnadsmassor	6 285 235	15 796 785
<b>Summa</b>	<b>113 257 757</b>	<b>149 809 456</b>

### Nettoomsättning per geografisk marknad

	2023-07-01- 2024-06-30	2022-07-01- 2023-06-30
Sverige	102 218 571	144 261 720
Norge	10 629 700	4 568 357
Finland	409 486	979 379
<b>Summa</b>	<b>113 257 757</b>	<b>149 809 456</b>

## Not 3 Anställda och personalkostnader

### Medelantalet anställda

	2023-07-01- 2024-06-30	Varav män	2022-07-01- 2023-06-30	Varav män
<b>Totalt</b>	<b>39</b>	<b>35</b>	<b>34</b>	<b>31</b>

### Löner och andra ersättningar fördelade mellan styrelseledamöter m. fl. och övriga anställda

	2023-07-01- 2024-06-30	2022-07-01- 2023-06-30
Löner och andra ersättningar, styrelse och VD	2 008 171	765 450
Löner och andra ersättningar, Anställda	16 001 959	16 384 521

**Redovisning av könsfördelning i företagsledning**

	2024-06-30	2023-06-30
<i>Andel kvinnor</i>		
Styrelsen	75 %	75 %
Övriga ledande befattningshavare	75 %	75 %

**Löner och andra ersättningar samt sociala kostnader, inklusive pensionskostnader**

	2023-07-01- 2024-06-30	2022-07-01- 2023-06-30
Löner och andra ersättningar:	18 010 130	17 149 971
Sociala kostnader	6 229 336	6 128 198
(varav pensionskostnader) 1)	593 436	881 198

1) Av företagets pensionskostnader avser 37 906 kr (f. å 0 kr) företagets VD och styrelse.

**Not 4 Arvode och kostnadsersättning till revisorer**

	2023-07-01- 2024-06-30	2022-07-01- 2023-06-30
<i>SA Revision AB</i>		
Revisionsuppdrag	147 551	133 560

Med revisionsuppdrag avses lagstadgad revision av årsredovisningen och bokföringen samt styrelsens och verkställande direktörens förvaltning samt revision och annan granskning utförd i enlighet med överenskommelse eller avtal.

Detta inkluderar övriga arbetsuppgifter som det ankommer på bolagets revisor att utföra samt rådgivning eller annat biträde som föranleds av iakttagelser vid sådan granskning eller genomförandet av sådana övriga arbetsuppgifter.

**Not 5 Goodwill**

	2024-06-30	2023-06-30
<i>Akkumulerade anskaffningsvärden</i>		
-Vid årets början	3 750 000	3 750 000
Vid årets slut	3 750 000	3 750 000
<i>Akkumulerade avskrivningar</i>		
-Vid årets början	-2 687 500	-2 312 500
-Årets avskrivning	-375 000	-375 000
Vid årets slut	-3 062 500	-2 687 500
<b>Redovisat värde vid årets slut</b>	<b>687 500</b>	<b>1 062 500</b>

**Not 6 Byggnader och mark**

	2024-06-30	2023-06-30
<i>Akkumulerade anskaffningsvärden</i>		
-Vid årets början	48 547 216	14 707 906
-Nyanskaffningar	1 295 197	33 839 310
-Avyttringar och utrangeringar	-10 129 438	
Vid årets slut	39 712 975	48 547 216
<i>Akkumulerade avskrivningar</i>		
-Vid årets början	-744 413	-503 834
-Återförda avskrivningar på avyttringar och utrangeringar	765 192	
-Årets avskrivning	-1 041 165	-240 579
Vid årets slut	-1 020 386	-744 413
<b>Redovisat värde vid årets slut</b>	<b>38 692 589</b>	<b>47 802 803</b>
<b>Varav mark</b>	<b>3 766 600</b>	<b>7 019 353</b>
<b>Redovisat värde vid årets slut</b>	<b>3 766 600</b>	<b>7 019 353</b>

**Not 7 Inventarier, verktyg och installationer**

	2024-06-30	2023-06-30
<i>Akkumulerade anskaffningsvärden</i>		
-Vid årets början	89 575 314	83 813 714
-Nyanskaffningar	10 558 958	12 369 600
-Avyttringar och utrangeringar	-22 614 162	-6 608 000
Vid årets slut	77 520 110	89 575 314
<i>Akkumulerade avskrivningar</i>		
-Vid årets början	-30 800 645	-26 352 422
-Återförda avskrivningar på avyttringar och utrangeringar	13 219 254	3 300 549
-Årets avskrivning	-7 464 256	-7 748 772
Vid årets slut	-25 045 647	-30 800 645
<b>Redovisat värde vid årets slut</b>	<b>52 474 463</b>	<b>58 774 669</b>

**Leasing**

**Finansiell leasing**

	2024-06-30	2023-06-30
Inventarier som innehas under finansiella leasingavtal ingår med ett redovisat värde om:	10 621 129	12 667 976

Under övriga kort- respektive långfristiga skulder redovisas nuvärdet av framtida betalningar avseende skuldförda finansiella leasingförpliktelser.

**Not 8 Långfristiga skulder**

	2024-06-30	2023-06-30
Skulder som förfaller senare än ett år från balansdagen		
Övriga skulder till kreditinstitut	42 484 243	63 618 908
Övriga skulder	9 346 272	1 398 171
Skulder som förfaller senare än fem år från balansdagen		
Övriga skulder till kreditinstitut	13 190 517	18 060 000
Övriga skulder	-	1 398 171

## Not 9 Ställda säkerheter och eventalförpliktelser

### Ställda säkerheter

	2024-06-30	2023-06-30
<i>För egna skulder och avsättningar</i>		
Fastighetsinteckningar	22 000 000	24 440 000
Förefagsinteckningar	12 500 000	12 500 000
Tillgångar med äganderättsförbehåll	33 160 181	34 191 890
Belånade kundfordringar	-	8 734 814
	<u>67 660 181</u>	<u>79 866 704</u>
<b>Summa ställda säkerheter</b>	<b>67 660 181</b>	<b>79 866 704</b>

## Not 10 Justering för poster som inte ingår i kassaflödet m.m.

	2024-06-30	2023-06-30
Avskrivningar	11 768 564	11 697 664
Rearesultat försäljning av anläggningstillgångar	2 559 196	
	<u>14 327 760</u>	<u>11 697 664</u>

## Not 11 Sammansättning av likvida medel

	2024-06-30	2023-06-30
<i>Följande delkomponenter ingår i likvida medel</i>		
Kassamedel	38 588	3 790
Banktillgodohavande	1 288 367	876 010
	<u>1 326 955</u>	<u>879 800</u>

## Noter, moderbolaget

Belopp i kr om inget annat anges.

### Not 1 Redovisnings- och värderingsprinciper

#### *Redovisnings- och värderingsprinciper*

Årsredovisningen har upprättats i enlighet med årsredovisningslagen och Bokföringsnämndens allmänna råd BFNAR 2012:1 Årsredovisning och koncernredovisning (K3).

Tillgångar, avsättningar och skulder har värderats utifrån anskaffningsvärden om inget annat anges nedan.

#### *Leasing*

##### *Leasetagare*

Alla leasingavtal redovisas som finansiella leasingavtal.

##### *Finansiella leasingavtal*

Leasingavgifterna enligt finansiella leasingavtal, inklusive förhöjd förstagångshyra redovisas som kostnad linjärt över leasingperioden. Finansiella leasingavtal som är tecknade under 2019 och senare har omräknats till redovisningsreglerna i K3. Äldre befintliga leasingavtal har inte omräknats vid övergången från K2 till K3, då resultateffekten har bedömts bli försumbar.

#### *Immateriella anläggningstillgångar*

##### *Avskrivning*

##### *Kommentar*

Immateriella anläggningstillgångar tas upp till deras anskaffningsvärde minskat med ackumulerade avskrivningar enligt plan och eventuella nedskrivningar.

Avskrivning sker linjärt över tillgångens beräknade nyttjandeperiod. Följande nyttjandeperioder används:

	Ar
Goodwill	10

#### *Materiella anläggningstillgångar*

##### *Avskrivning*

##### *Kommentar*

Materiella anläggningstillgångar redovisas till anskaffningsvärde minskat med ackumulerade avskrivningar enligt plan och eventuella nedskrivningar.

Avskrivning sker linjärt över tillgångens beräknade nyttjandeperiod med hänsyn till väsentligt restvärde. Följande nyttjandeperioder används:

	Ar
Byggnader	25
Inventarier, verktyg och installationer	5-10

### Varulager

Varulagret är upptaget till det lägsta av anskaffningsvärdet och nettoförsäljningsvärdet, varmed hänsyn tagits till inkurans. Anskaffningsvärdet beräknas enligt först in- först ut- principen. I anskaffningsvärdet ingår förutom utgifter för inköp även utgifter för att föra fram varorna till deras aktuella plats och skick.

### Not 2 Nettoomsättningens fördelning

#### Nettoomsättning per verksamhetsgren

Verksamhet	2023-07-01- 2024-06-30	2022-07-01- 2023-06-30
Transporter	90 239 850	109 220 497
Logistikverksamhet	6 924 630	19 286 649
Bilpressning	3 254 381	4 150 338
Mottagning av fyllnadsmassor	6 285 235	15 796 785
<b>Summa</b>	<b>106 704 096</b>	<b>148 454 269</b>

#### Nettoomsättning per geografisk marknad

Marknad	2023-07-01- 2024-06-30	2022-07-01- 2023-06-30
Sverige	95 664 910	142 906 533
Norge	10 629 700	4 568 357
Finland	409 486	979 379
<b>Summa</b>	<b>106 704 096</b>	<b>148 454 269</b>

### Not 3 Inköp och försäljning mellan koncernföretag

	2023-07-01- 2024-06-30	2022-07-01- 2023-06-30
Arets försäljning till koncernföretag	2 271 982	5 289 970
Arets inköp från koncernföretag	2 062 316	562 120

### Not 4 Ersättningar till revisorer

Revisor och revisionsföretag	Typ av uppdrag	2023-07-01- 2024-06-30	2022-07-01- 2023-06-30
SA Revision AB	Revisionsuppdrag	95 358	99 742
<b>Summa</b>		<b>95 358</b>	<b>99 742</b>

#### Kommentar till not

Med revisionsuppdrag avses lagstadgad revision av årsredovisningen och bokföringen samt styrelsens och verkställande direktörens förvaltning samt revision och annan granskning utförd i enlighet med överenskommelse eller avtal.

Detta inkluderar övriga arbetsuppgifter som det ankommer på bolagets revisor att utföra samt rådgivning eller annat biträde som föranleds av iakttagelser vid sådan granskning eller genomförandet av sådana övriga arbetsuppgifter.

## Not 5 Personal

### Medelantalet anställda

	2023-07-01- 2024-06-30	2022-07-01- 2023-06-30
Kvinnor	4	3
Män	35	31
Medelantalet anställda	39	34

### Styrelseledamöter och ledande befattningshavare

	2023-07-01- 2024-06-30	2022-07-01- 2023-06-30
<i>Styrelseledamöter</i>		
Kvinnor	3	3
Kvinnor (%)	75	75
Män	1	1
Män (%)	25	25
<b>Antal styrelseledamöter</b>	<b>4</b>	<b>4</b>

### Löner och andra ersättningar

	2023-07-01- 2024-06-30	2022-07-01- 2023-06-30
Styrelsen och verkställande direktören	2 008 171	765 450
Övriga anställda	16 001 959	16 384 521
<b>Summa</b>	<b>18 010 130</b>	<b>17 149 971</b>

### Sociala kostnader inklusive pensionskostnader

	2023-07-01- 2024-06-30	2022-07-01- 2023-06-30
<i>Pensionskostnader</i>		
Styrelsen och verkställande direktören	37 906	-
Övriga anställda	555 530	881 198
Summa pensionskostnader	593 436	881 198
Övriga sociala avgifter enligt lag och avtal	5 635 900	5 247 606
<b>Summa</b>	<b>6 229 336</b>	<b>6 128 804</b>

## Not 6 Skatt på årets resultat

	2023-07-01- 2024-06-30	2022-07-01- 2023-06-30
<i>Aktuell skatt</i>		
Aktuell skatt	192 049	1 301 152
Summa	192 049	1 301 152
<i>Uppskjuten skatt</i>		
Uppskjuten skatt	3 542 170	4 706 070
Summa	3 542 170	4 706 070
<b>Summa</b>	<b>3 734 219</b>	<b>6 007 222</b>

### Not 7 Goodwill

	2024-06-30	2023-06-30
Ingående anskaffningsvärden	3 750 000	3 750 000
Utgående anskaffningsvärden	3 750 000	3 750 000
Ingående avskrivningar	-2 687 500	-2 312 500
<i>Förändringar av avskrivningar</i>		
Årets avskrivningar	-375 000	-375 000
Utgående avskrivningar	-3 062 500	-2 687 500
<b>Redovisat värde</b>	<b>687 500</b>	<b>1 062 500</b>

### Not 8 Byggnader och mark

	2024-06-30	2023-06-30
Ingående anskaffningsvärden	1 787 863	1 787 863
<i>Förändringar av anskaffningsvärden</i>		
Försäljningar/utrangeringar	-1 787 863	-
Utgående anskaffningsvärden	-	1 787 863
Ingående avskrivningar	-440 936	-385 686
<i>Förändringar av avskrivningar</i>		
Försäljningar/utrangeringar	445 545	-
Årets avskrivningar	-4 609	-55 250
Utgående avskrivningar	-	-440 936
<b>Redovisat värde</b>	<b>-</b>	<b>1 346 927</b>
Varav mark	-	406 608

### Not 9 Inventarier, verktyg och installationer

	2024-06-30	2023-06-30
Ingående anskaffningsvärden	88 695 055	83 786 719
<i>Förändringar av anskaffningsvärden</i>		
Inköp	8 118 763	11 516 336
Försäljningar/utrangeringar	-22 587 167	-6 608 000
Utgående anskaffningsvärden	74 226 651	88 695 055
Ingående avskrivningar	-30 785 109	-26 351 072
<i>Förändringar av avskrivningar</i>		
Försäljningar/utrangeringar	13 208 005	3 300 549
Årets avskrivningar	-7 103 291	-7 734 586
Utgående avskrivningar	-24 680 395	-30 785 109
<b>Redovisat värde</b>	<b>49 546 256</b>	<b>57 909 946</b>

### Not 10 Finansiella leasingavtal - leasetagare

	2024-06-30	2023-06-30
Inventarier, verktyg och installationer	10 621 129	12 667 976

#### Kommentar till not

Under övriga långfristiga skulder redovisas nuvärdet av framtida betalningar avseende skuldförda finansiella leasingförpliktelser.

## Not 11 Andelar i koncernföretag

	2024-06-30	2023-06-30
Ingående anskaffningsvärden	10 075 000	50 000
Förändringar av anskaffningsvärden		
Inköp		25 000
Lämnade aktieägartillskott		10 000 000
Utgående anskaffningsvärden	10 075 000	10 075 000
<b>Redovisat värde</b>	<b>10 075 000</b>	<b>10 075 000</b>

## Innehav av andelar i koncernföretag

Företags namn	Org.nr	Antal andelar	Kapital andel %	Rösträtts andel %	Redovisat värde
Emtunga Transport Fastighets AB	559258-8411	250	100	100	10 025 000
Blipress Nordic AB	559372-3405	250	100	100	25 000
ET Däck & Tvätt AB	559423-9385	250	100	100	25 000

## Not 12 Upplysningar om aktiekapital m.m.

### Not 13 Specifikation av aktiekapital

Aktieslag	Kvotvärde per aktieslag	Antal aktier
A aktier	100,00	1 000,00

## Not 14 Långfristiga skulder

Skulder som förfaller senare än 5 år från balansdagen	2024-06-30	2023-06-30
Övriga skulder till kreditinstitut	1 190 537	2 810 000
Övriga skulder	-	1 398 171
<b>Summa</b>	<b>1 190 537</b>	<b>4 208 171</b>

## Not 15 Ställda säkerheter

### Ställda säkerheter för företagets egen räkning

#### För egna skulder och avsättningar

Typ av skuld eller avsättning	Typ av säkerhet	2024-06-30	2023-06-30
Övriga skulder till kreditinstitut	Fastighetsinteckningar	-	1 440 000
Övriga skulder till kreditinstitut	Företagsinteckningar	12 500 000	12 500 000
Övriga skulder	Andra tillgångar med äganderättsförbehåll	31 162 681	34 191 890
Övriga skulder	Belånade fordringar	-	8 734 814
<b>Summa ställda säkerheter</b>		<b>43 862 681</b>	<b>56 866 704</b>

## Not 16 Eventualförpliktelser

Typ av eventualförpliktelse	2024-06-30	2023-06-30
Eventualförpliktelse borgen Emtunga Transport Fastighets AB	25 416 667	24 666 667
<b>Summa eventualförpliktelser</b>	<b>25 416 667</b>	<b>24 666 667</b>

**Not 17 Justering för poster som inte ingår i kassaflödet m.m.**

	2024-06-30	2023-06-30
Avskrivningar och nedskrivningar	10 371 043	11 498 149
Realisationsresultat	-146 160	
<b>Summa</b>	<b>10 224 883</b>	<b>11 498 149</b>

**Not 18 Sammansättning av likvida medel**


	2024-06-30	2023-06-30
Kassamedel	38 588	3 790
Disponibla tillgodohavanden hos banker och andra kreditinstitut	47 187	
<b>Summa</b>	<b>85 775</b>	<b>3 790</b>


**Not 19 Resultatdisposition**


	Belopp i kr
<i>Till årsstämman förfogande står följande medel</i>	
Balanserat resultat	9 650 875
Årets resultat	546 714
<b>Medel att disponera</b>	<b>10 197 589</b>
 <i>Styrelsen föreslår att medlen disponeras enligt följande</i>	
Balanseras i ny räkning	10 197 589
<b>Summa</b>	<b>10 197 589</b>


### Underskrifter

Vårgårda

  
2024-12-30 Datum  
Bengt Abrahamsson  
Styrelseordförande

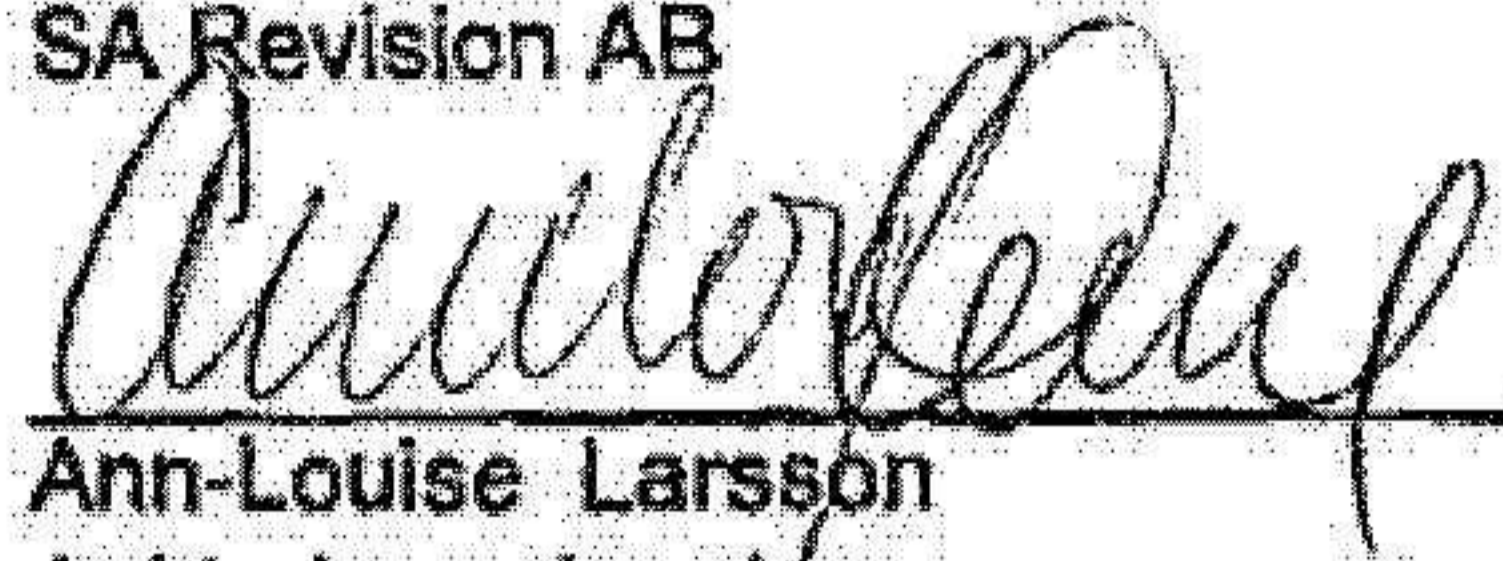
  
2024-12-30 Datum  
Christina Abrahamsson  
Styrelseledamot


  
2024-12-30 Datum  
Charlotte Fåglum  
Styrelseledamot

  
2024-12-30 Datum  
Einar Martinsson  
Styrelseledamot

Vår revisionsberättelse har lämnats 2024-12-30

SA Revision AB

  
Ann-Louise Larsson  
Auktoriserad revisor

FOTOKOPIANS  
överensstämmande med original inlygga:  


2025011409753



SA REVISION

## Revisionsberättelse

Till bolagsstämman i Emtunga Transport Aktiebolag  
Org.nr 556386-7299

### Rapport om årsredovisningen och koncernredovisningen

#### *Uttalanden*

Vi har utfört en revision av årsredovisningen och koncernredovisningen för Emtunga Transport Aktiebolag för räkenskapsåret 2023-07-01 - 2024-06-30.

Enligt vår uppfattning har årsredovisningen och koncernredovisningen upprättats i enlighet med årsredovisningslagen och ger en i alla väsentliga avseenden rättvisande bild av moderbolagets och koncernens finansiella ställning per den 2024-06-30 och av dessas finansiella resultat och kassaflöde för året enligt årsredovisningslagen. Förvaltningsberättelsen är förenlig med årsredovisningens och koncernredovisningens övriga delar.

Vi tillstyrker därför att bolagsstämman fastställer resultaträkningen och balansräkningen för moderbolaget och koncernen.

#### *Grund för uttalanden*

Vi har utfört revisionen enligt International Standards on Auditing (ISA) och god revisions sed i Sverige. Vårt ansvar enligt dessa standarder beskrivs närmare i avsnittet *Revisorns ansvar*. Vi är oberoende i förhållande till moderbolaget och koncernen enligt god revisors sed i Sverige och har i övrigt fullgjort vårt yrkesetiska ansvar enligt dessa krav.

Vi anser att de revisionsbevis vi har inhämtat är tillräckliga och ändamålsenliga som grund för våra uttalanden.

#### *Styrelsens ansvar*

Det är styrelsen som har ansvaret för att årsredovisningen och koncernredovisningen upprättas och att de ger en rättvisande bild enligt årsredovisningslagen. Styrelsen ansvarar även för den interna kontroll som den bedömer är nödvändig för att upprätta en årsredovisning och koncernredovisning som inte innehåller några väsentliga felaktigheter, vare sig dessa beror på oegentligheter eller misstag.

Vid upprättandet av årsredovisningen och koncernredovisningen ansvarar styrelsen för bedömningen av bolagets och koncernens förmåga att fortsätta verksamheten. Den upplyser, när så är tillämpligt, om förhållanden som kan påverka förmågan att fortsätta verksamheten och att använda antagandet om fortsatt drift. Antagandet om fortsatt drift tillämpas dock inte om styrelsen avser att likvidera bolaget, upphöra med verksamheten eller inte har något realistiskt alternativ till att göra något av detta.

#### *Revisorns ansvar*

Våra mål är att uppnå en rimlig grad av säkerhet om huruvida årsredovisningen och koncernredovisningen som helhet inte innehåller några väsentliga felaktigheter, vare sig dessa beror på oegentligheter eller misstag, och att lämna en revisionsberättelse som innehåller våra uttalanden. Rimlig säkerhet är en hög grad av säkerhet, men är ingen garanti för att en revision som utförs enligt ISA och god revisions sed i Sverige alltid kommer att upptäcka en väsentlig felaktighet om en sådan finns. Felaktigheter kan uppstå på grund av oegentligheter eller misstag och anses vara väsentliga om de enskilt eller tillsammans rimligen kan förväntas påverka de ekonomiska beslut som användare fattar med grund i årsredovisningen och koncernredovisningen.

Som del av en revision enligt ISA använder vi professionellt omdöme och har en professionellt skeptisk inställning



## SA REVISION

under hela revisionen. Dessutom:

- identifierar och bedömer vi riskerna för väsentliga felaktigheter i årsredovisningen och koncernredovisningen, vare sig dessa beror på oegentligheter eller misstag, utformar och utför granskningsåtgärder bland annat utifrån dessa risker och inhämtar revisionsbevis som är tillräckliga och ändamålsenliga för att utgöra en grund för våra uttalanden. Risken för att inte upptäcka en väsentlig felaktighet till följd av oegentligheter är högre än för en väsentlig felaktighet som beror på misstag, eftersom oegentligheter kan innefatta agerande i maskopi, förfalskning, avsiktliga utelämnanden, felaktig information eller åsidosättande av intern kontroll.
  - skaffar vi oss en förståelse av den del av bolagets interna kontroll som har betydelse för vår revision för att utforma granskningsåtgärder som är lämpliga med hänsyn till omständigheterna, men inte för att uttala oss om effektiviteten i den interna kontrollen.
  - utvärderar vi lämpligheten i de redovisningsprinciper som används och rimligheten i styrelsens uppskattningar i redovisningen och tillhörande upplysningar.
  - drar vi en slutsats om lämpligheten i att styrelsen använder antagandet om fortsatt drift vid upprättandet av årsredovisningen och koncernredovisningen. Vi drar också en slutsats, med grund i de inhämtade revisionsbevisen, om huruvida det finns någon väsentlig osäkerhetsfaktor som avser sådana händelser eller förhållanden som kan leda till betydande tvivel om bolagets och koncernens förmåga att fortsätta verksamheten. Om vi drar slutsatsen att det finns en väsentlig osäkerhetsfaktor, måste vi i revisionsberättelsen fästa uppmärksamheten på upplysningarna i årsredovisningen och koncernredovisningen om den väsentliga osäkerhetsfaktorn eller, om sådana upplysningar är otillräckliga, modifiera uttalandet om årsredovisningen och koncernredovisningen. Våra slutsatser baseras på de revisionsbevis som inhämtas fram till datumet för revisionsberättelsen. Dock kan framtida händelser eller förhållanden göra att ett bolag och en koncern inte längre kan fortsätta verksamheten.
  - utvärderar vi den övergripande presentationen, strukturen och innehållet i årsredovisningen och koncernredovisningen, däribland upplysningarna, och om årsredovisningen och koncernredovisningen återger de underliggande transaktionerna och händelserna på ett sätt som ger en rättvisande bild.
  - inhämtar vi tillräckliga och ändamålsenliga revisionsbevis avseende den finansiella informationen för enheterna eller affärsaktiviteterna inom koncernen för att göra ett uttalande avseende koncernredovisningen. Vi ansvarar för styrning, övervakning och utförande av koncernrevisionen. Vi är ensamt ansvariga för våra uttalanden.
- Vi måste informera styrelsen om bland annat revisionens planerade omfattning och inriktning samt tidpunkten för den. Vi måste också informera om betydelsefulla iakttagelser under revisionen, däribland de eventuella betydande brister i den interna kontrollen som vi identifierat.

### Rapport om andra krav enligt lagar och andra författningar

#### *Uttalanden*

Utöver vår revision av årsredovisningen och koncernredovisningen har vi även utfört en revision av styrelsens förvaltning för Emtunga Transport Aktiebolag för räkenskapsåret 2023-07-01 - 2024-06-30 samt av förslaget till dispositioner beträffande bolagets vinst eller förlust.

Vi tillstyrker att bolagsstämman disponerar vinsten enligt förslaget i förvaltningsberättelsen och beviljar styrelsens ledamöter ansvarsfrihet för räkenskapsåret.

#### *Grund för uttalanden*

Vi har utfört revisionen enligt god revisionssed i Sverige. Vårt ansvar enligt denna beskrivs närmare i avsnittet Revisorns ansvar. Vi är oberoende i förhållande till moderbolaget och koncernen enligt god revisorssed i Sverige och har i övrigt fullgjort vårt yrkesetiska ansvar enligt dessa krav.



## SA REVISION

Vi anser att de revisionsbevis vi har inhämtat är tillräckliga och ändamålsenliga som grund för våra uttalanden.

### **Styrelsens ansvar**

Det är styrelsen som har ansvaret för förslaget till dispositioner beträffande bolagets vinst eller förlust. Vid förslag till utdelning innefattar detta bland annat en bedömning av om utdelningen är försvarlig med hänsyn till de krav som bolagets och koncernens verksamhetsart, omfattning och risker ställer på storleken av moderbolagets och koncernens egna kapital, konsolideringsbehov, likviditet och ställning i övrigt.

Styrelsen ansvarar för bolagets organisation och förvaltningen av bolagets angelägenheter. Detta innefattar bland annat att fortlöpande bedöma bolagets och koncernens ekonomiska situation och att tillse att bolagets organisation är utformad så att bokföringen, medelsförvaltningen och bolagets ekonomiska angelägenheter i övrigt kontrolleras på ett betryggande sätt.

### **Revisorns ansvar**

Vårt mål beträffande revisionen av förvaltningen, och därmed vårt uttalande om ansvarsfrihet, är att inhämta revisionsbevis för att med en rimlig grad av säkerhet kunna bedöma om någon styrelseledamot i något väsentligt avseende:

- företagit någon åtgärd eller gjort sig skyldig till någon försummelse som kan föranleda ersättningsskyldighet mot bolaget, eller
- på något annat sätt handlat i strid med aktiebolagslagen, årsredovisningslagen eller bolagsordningen.

Vårt mål beträffande revisionen av förslaget till dispositioner av bolagets vinst eller förlust, och därmed vårt uttalande om detta, är att med rimlig grad av säkerhet bedöma om förslaget är förenligt med aktiebolagslagen.

Rimlig säkerhet är en hög grad av säkerhet, men ingen garanti för att en revision som utförs enligt god revisionssed i Sverige alltid kommer att upptäcka åtgärder eller försummelser som kan föranleda ersättningsskyldighet mot bolaget, eller att ett förslag till dispositioner av bolagets vinst eller förlust inte är förenligt med aktiebolagslagen.

Som en del av en revision enligt god revisionssed i Sverige använder vi professionellt omdöme och har en professionellt skeptisk inställning under hela revisionen. Granskningen av förvaltningen och förslaget till dispositioner av bolagets vinst eller förlust grundar sig främst på revisionen av räkenskaperna. Vilka tillkommande granskningsåtgärder som utförs baseras på vår professionella bedömning med utgångspunkt i risk och väsentlighet. Det innebär att vi fokuserar granskningen på sådana åtgärder, områden och förhållanden som är väsentliga för verksamheten och där avsteg och överträdelser skulle ha särskild betydelse för bolagets situation. Vi går igenom och prövar fattade beslut, beslutsunderlag, vidtagna åtgärder och andra förhållanden som är relevanta för vårt uttalande om ansvarsfrihet. Som underlag för vårt uttalande om styrelsens förslag till dispositioner beträffande bolagets vinst eller förlust har vi granskat om förslaget är förenligt med aktiebolagslagen.

Vara den 30 december 2024

SA Revision AB

Ann-Louise Larsson  
Auktoriserad revisor

