

Styrelsen och verkställande direktören för

Bizware AB

Org nr 556755-6484

får härmed avge

Årsredovisning och koncernredovisning

för räkenskapsåret 2021-09-01 - 2022-08-31

Innehållsförteckning:	Sida
Förvaltningsberättelse	1-3
Resultaträkning - koncern	4
Balansräkning - koncern	5-6
Kassaflödesanalys - koncern	7
Resultaträkning - moderföretag	8
Balansräkning - moderföretag	9-10
Kassaflödesanalys - moderföretag	11
Noter	12-19
Underskrifter	20

Fastställelseintyg

Undertecknad styrelseledamot i Bizware AB intygar härmed dels att denna kopia av årsredovisningen överensstämmer med originalet, dels att resultat- och balansräkningen samt koncernresultat- och koncernbalansräkningen fastställts på ordinarie årsstämma 2023-01-12. Stämman beslöt också att godkänna styrelsens förslag till resultatdisposition i moderföretaget.

Stockholm 2023-01-12


Erik Grimelius
Verkställande direktör



Förvaltningsberättelse

Bizware AB, med säte i Stockholm, har som sin affärsidé att hjälpa företag och organisationer att utveckla, effektivisera och förvalta sina IT baserade beslutsstödsystem.

Bizwares vision är att uppfattas som det ledande spetsföretaget inom Business Intelligence i Stockholm.

Vi verkar endera som specialister och kompetensförstärkning i uppdragsgivarens projekt, alternativt tar vi helhetsansvar för till exempel ett förändrings- eller utvecklingsprojekt.

Vår marknad är stora och medelstora företag med transaktionsintensiva och komplexa IT-miljöer där det finns behov av att driva utvecklingsprojekt för att möta nya verksamhetskrav, effektivisera processer, spara kostnader eller reducera risker i verksamheten.

Allmänt om verksamheten

Koncern

Per den 31.8 2022 avslutades bolagets sitt fjortonde verksamhetsår, under vilket vi genomgått en fortsatt expansionsfas med god lönsamhet och mycket nöjda kunder.

Bizware AB har som sin affärsidé att hjälpa företag och organisationer att utveckla, effektivisera och förvalta sina IT baserade beslutsstödsystem.

Bizwares vision är att uppfattas som det ledande spetsföretaget inom Business Intelligence i Stockholm.

Vi verkar endera som specialister och kompetensförstärkning i uppdragsgivarens projekt, alternativt tar vi helhetsansvar för till exempel ett förändrings- eller utvecklingsprojekt.

Vår marknad är stora och medelstora företag med transaktionsintensiva och komplexa IT-miljöer där det finns behov av att driva utvecklingsprojekt för att möta nya verksamhetskrav, effektivisera processer, spara kostnader eller reducera risker i verksamheten.

Utveckling av företagets verksamhet, resultat och ställning

Koncern

Belopp SEK	2022-08-31	2021-08-31	2020-08-31
Nettoomsättning	109 471 973	105 348 599	95 108 615
Balansomslutning	45 811 692	49 322 040	41 592 291
Avkastning på sysselsatt kapital %		77,9	85,7
Avkastning på eget kapital %	75	80,2	89,2
Soliditet	67,9%	62,4%	64,5%

Definitioner: se not

Tidigare år har utelämnats p.g.a. ändrad redovisningsprincip.

2023012506745

Moderföretag

Belopp SEK	2022-08-31	2021-08-31	2020-08-31	2019-08-31	2018-08-31
Nettoomsättning	110 104 973	105 768 599	95 108 615	86 877 130	84 129 134
Rörelsemarginal %	15,8	19	22	21	21
Balansomslutning	37 949 862	41 093 351	35 020 934	31 498 625	30 765 295
Avkastning på sysselsatt kapital %	83,7	88,5	94,6	92,2	89,7
Avkastning på eget kapital %	84	88,8	94,5	97,8	107
Soliditet	64,6	60	63	63	63

Väsentliga händelser under räkenskapsåret

Under verksamhetsåret har vi bland annat:

- Fortsatt driva ett kompetensnätverk med målet att följa trender inom vårt verksamhetsområde och säkerställa att vi håller rätt utbildnings- och kompetensnivå inom t ex molnarkitektur, modelleringstekniker, koncept och nyheter i nya produktversioner.
- Fortsatt engagemang hos våra, under verksamhetsårets, största kunder, Skatteverket, Sveaskog, Axfood, Astrazeneca, Lantmännen och Swedish Match.
- Expanderat en gedigen kundlista bestående av både privata och statliga bolag i olika branscher. Exempel på kunder är: Skatteverket, Ragn-Sells, Swedish Match, Axfood, Ica, H&M, Länsförsäkringar, AMF, AstraZeneca, Skanska, Sveaskog, Lantmännen, Arbetsförmedlingen, SEB Kort, SBAB, Medmera Bank, Anticimex, Dometic, Husqvarna, Telenor, Cint, STIM, Sveasolar och Northvolt.
- Fortsatt etablering av Bizware Nova AB, ett dotterbolag som erbjuder BI talanger utveckling och projekterfarenhet med stöd från seniora konsulter.
- Startat Bizware Lead AB, ett dotterbolag som erbjuder seniora ledande roller som projektledare, utvecklingsledare och förvaltningsledare för Business Intelligence projekt.

Förväntad framtida utveckling

Koncern och moderföretag

Fortsatt stabil omsättningsökning men minskad vinstmarginal för Bizware AB p.g.a. något högre personalomsättning efter pandemin. Primärt sker organisk tillväxt i Bizware Nova AB beroende på att målgruppen för rekrytering med 2-4 års erfarenhet är betydligt större än seniorkonsulter med mer än 5-10 års erfarenhet. Organisk tillväxt i lugn takt planeras för Bizware Lead. Marknaden bedöms som mycket god de närmsta åren men kompetensbrist hämmar tillväxten.

Med ett breddat tjänsteerbjudande, utökade personella resurser, och ett gott kundrenommé, står bolaget väl rustat för en fortsatt framgångsrik och lönsam leverans av sina IT-tjänster.

Väsentliga risker och osäkerhetsfaktorer

Koncern

Vi ser inga väsentliga risker och osäkerhetsfaktorer för koncernen.

Med ett breddat tjänsteerbjudande, utökade personella resurser, och ett gott kundrenommé, står bolaget väl rustat för en fortsatt framgångsrik och lönsam leverans av sina IT-tjänster.

Moderföretag

Vi ser inga väsentliga risker och osäkerhetsfaktorer för moderföretaget.

Med ett breddat tjänsteerbjudande, utökade personella resurser, och ett gott kundrenommé, står

bolaget väl rustat för en fortsatt framgångsrik och lönsam leverans av sina IT-tjänster.

Eget kapital

	Aktie- kapital	Balanserade vinster	Årets resultat	Minoritets- intresse	Totalt
<i>Koncernen</i>					
Ingående balans 2021-09-01	100 000	11 632 676	17 623 223	1 465 501	30 821 400
Omföring av föreg års vinst		18 573 188	-19 406 535	833 347	-
Utdelning		-17 000 000	-	-1 060 000	-18 060 000
Årets resultat		-	16 836 093	1 335 681	18 171 774
Innehav utan bestämmande inflytande		-968 304	1 783 312	-617 503	197 505
Eget kapital 2022-08-31	100 000	12 237 560	16 836 093	1 957 026	31 130 679

	Aktie- kapital	Balanserad vinst	Årets vinst	Totalt
Moderföretag				
Vid årets början	100 000	7 128 390	17 524 256	24 752 646
Utdelning		-17 000 000		-17 000 000
Omföring av föreg års vinst		17 524 256	-17 524 256	-
Årets resultat			16 788 060	16 788 060
Vid årets slut	100 000	7 652 646	16 788 060	24 540 706

Förslag till disposition beträffande bolagets vinst eller förlust

Styrelsen föreslår att fritt eget kapital, 24 440 760 kronor, disponeras enligt följande:

	Belopp i SEK
Utdelning, [100 000 * 170]	17 000 000
Balanseras i ny räkning	7 440 760
Summa	24 440 760





Vad beträffar koncernens och moderföretagets resultat och ställning i övrigt, hänvisas till efterföljande resultat- och balansräkningar med tillhörande noter.

2023012506747

Resultaträkning - koncernen

Belopp i SEK	Not	2021-09-01- 2022-08-31	2020-09-01- 2021-08-31
Rörelsens intäkter			
Nettoomsättning	.	109 471 973	105 348 599
Övriga rörelseintäkter	2	46 806	4 494
		<u>109 518 779</u>	<u>105 353 093</u>
Rörelsens kostnader			
Externa konsultkostnader	.	-14 312 277	-11 284 307
Övriga externa kostnader	3,6	-8 175 502	-6 502 482
Personalkostnader	4	-63 852 671	-62 984 810
Av- och nedskrivningar av materiella och immateriella anläggningstillgångar	.	-7 502	-17 649
Övriga rörelsekostnader	5	-6 676	-17 742
		<u>23 164 151</u>	<u>24 546 103</u>
Rörelseresultat			
Resultat från finansiella poster			
Resultat från andelar i koncernföretag	7	-	195 220
Ränteintäkter och liknande resultatposter	8	471	337
Räntekostnader och liknande resultatposter	9	-5 405	-9 745
		<u>23 159 217</u>	<u>24 731 915</u>
Resultat efter finansiella poster			
		<u>23 159 217</u>	<u>24 731 915</u>
Resultat före skatt			
Skatt på årets resultat	10	-4 987 443	-5 325 380
		<u>18 171 774</u>	<u>19 406 535</u>
Årets resultat			
Hänförligt till			
Moderföretagets aktieägare		16 836 093	18 573 188
Innehav utan bestämmande inflytande		1 335 681	833 347

2023012506748

Handwritten signatures and initials:





Balansräkning - koncernen


Belopp i SEK	Not	2022-08-31	2021-08-31
TILLGÅNGAR			
Anläggningstillgångar			
Materiella anläggningstillgångar			
Inventarier, verktyg och installationer	11	17 868	5 878
		<u>17 868</u>	<u>5 878</u>
Summa anläggningstillgångar		<u>17 868</u>	<u>5 878</u>
Omsättningstillgångar			
Kortfristiga fordringar			
Kundfordringar		13 137 629	10 746 430
Skattefordringar		2 228 579	1 650 501
Övriga fordringar		2 253 803	672 488
Förutbetalda kostnader och upplupna intäkter	13	283 883	2 007 168
		<u>17 903 894</u>	<u>15 076 587</u>
Kassa och bank		<u>27 889 930</u>	<u>34 282 024</u>
Summa omsättningstillgångar		<u>45 793 824</u>	<u>49 358 611</u>
SUMMA TILLGÅNGAR		<u>45 811 692</u>	<u>49 364 489</u>

2023012506749

Balansräkning - koncernen

<i>Belopp i SEK</i>	<i>Not</i>	<i>2022-08-31</i>	<i>2021-08-31</i>
EGET KAPITAL OCH SKULDER			
<i>Eget kapital</i>			
Aktiekapital		100 000	100 000
Balanserat resultat inkl årets resultat		29 073 653	29 255 899
Eget kapital hänförligt till moderföretagets aktieägare		29 173 653	29 355 899
Innehav utan bestämmande inflytande		1 957 026	1 465 501
Summa eget kapital		31 130 679	30 821 400
<i>Kortfristiga skulder</i>			
Leverantörsskulder		1 405 520	2 196 316
Skatteskulder		771 716	974 694
Övriga kortfristiga skulder		5 413 007	6 487 689
Upplupna kostnader och förutbetalda intäkter	14	7 090 770	8 884 390
		14 681 013	18 543 089
SUMMA EGET KAPITAL OCH SKULDER		45 811 692	49 364 489

2023012506750



Kassaflödesanalys - koncern

<i>Belopp i SEK</i>	<i>Not</i>	<i>2022-08-31</i>	<i>2021-08-31</i>
Den löpande verksamheten			
Resultat efter finansiella poster		23 159 217	24 731 915
Justeringar för poster som inte ingår i kassaflödet, m m		-187 753	-177 571
		<u>22 971 464</u>	<u>24 554 344</u>
Betald inkomstskatt		-5 768 499	-5 600 079
Kassaflöde från den löpande verksamheten före förändringar av rörelsekapital		17 202 965	18 954 265
<i>Kassaflöde från förändringar i rörelsekapital</i>			
Ökning(-)/Minskning (+) av rörelsefordringar		-2 249 229	-2 175 944
Ökning(+)/Minskning (-) av rörelseskulder		-3 659 098	3 702 646
Kassaflöde från den löpande verksamheten		11 294 638	20 480 967
Investeringsverksamheten			
Förvärv av materiella anläggningstillgångar		-19 492	
Avyttring av finansiella tillgångar		197 505	247 720
Kassaflöde från investeringsverksamheten		178 013	247 720
Finansieringsverksamheten			
Överlåtelse av egna aktier		195 255	
Utbetald utdelning		-18 060 000	-15 460 000
Kassaflöde från finansieringsverksamheten		-17 864 745	-15 460 000
Årets kassaflöde		-6 392 094	5 268 687
Likvida medel vid årets början		34 282 024	29 013 337
Likvida medel vid årets slut		27 889 930	34 282 024

2023012506751

Resultaträkning - moderföretag

<i>Belopp i SEK</i>	<i>Not</i>	<i>2021-09-01- 2022-08-31</i>	<i>2020-09-01- 2021-08-31</i>
Rörelsens intäkter			
Nettoomsättning		110 104 973	105 768 599
Övriga rörelseintäkter	2	6	4 494
		<u>110 104 979</u>	<u>105 773 093</u>
Rörelsens kostnader			
Externa konsultkostnader		-36 012 530	-27 506 275
Övriga externa kostnader	3,6	-6 583 331	-5 684 143
Personalkostnader	4	-50 090 956	-52 430 415
Av- och nedskrivningar av materiella och immateriella anläggningstillgångar		-7 502	-17 649
Övriga rörelsekostnader	5	-6 676	-17 742
		<u>17 403 984</u>	<u>20 116 869</u>
Rörelseresultat			
Resultat från finansiella poster			
Resultat från andelar i koncernföretag	7	3 135 255	1 785 220
Ränteintäkter och liknande resultatposter	8	471	337
Räntekostnader och liknande resultatposter	9	-1 756	-4 015
		<u>20 537 954</u>	<u>21 898 411</u>
Resultat efter finansiella poster			
		<u>20 537 954</u>	<u>21 898 411</u>
Resultat före skatt			
Skatt på årets resultat	10	-3 749 894	-4 374 155
Årets resultat		<u>16 788 060</u>	<u>17 524 256</u>

2023012506752

Balansräkning - moderföretag

<i>Belopp i SEK</i>	<i>Not</i>	<i>2022-08-31</i>	<i>2021-08-31</i>
TILLGÅNGAR			
Anläggningstillgångar			
<i>Materiella anläggningstillgångar</i>			
Inventarier, verktyg och installationer	11	17 868	5 878
		<u>17 868</u>	<u>5 878</u>
<i>Finansiella anläggningstillgångar</i>			
Andelar i koncernföretag	12	85 250	37 500
Fordringar hos koncernföretag		-	11 865
		<u>85 250</u>	<u>49 365</u>
Summa anläggningstillgångar		<u>103 118</u>	<u>55 243</u>
Omsättningstillgångar			
<i>Kortfristiga fordringar</i>			
Kundfordringar		13 137 629	10 746 430
Aktuell skattefordran		2 228 579	1 650 501
Övriga fordringar		1 577 776	41 927
Förutbetalda kostnader och upplupna intäkter	13	283 883	2 007 168
		<u>17 227 867</u>	<u>14 446 026</u>
<i>Kassa och bank</i>		20 618 877	26 599 762
Summa omsättningstillgångar		<u>37 846 744</u>	<u>41 045 788</u>
SUMMA TILLGÅNGAR		<u>37 949 862</u>	<u>41 101 031</u>

2023012506753

Balansräkning - moderföretag

<i>Belopp i SEK</i>	<i>Not</i>	<i>2022-08-31</i>	<i>2021-08-31</i>
EGET KAPITAL OCH SKULDER			
<i>Eget kapital</i>			
<i>Bundet eget kapital</i>			
Aktiekapital (100000 aktier)		100 000	100 000
		<u>100 000</u>	<u>100 000</u>
<i>Fritt eget kapital</i>			
Balanserad vinst eller förlust		7 652 646	7 128 390
Årets resultat		16 788 060	17 524 256
		<u>24 440 706</u>	<u>24 652 646</u>
Summa eget kapital		<u>24 540 706</u>	<u>24 752 646</u>
<i>Kortfristiga skulder</i>			
Leverantörsskulder		3 431 538	2 143 407
Skulder till koncernföretag		-	1 314 106
Övriga kortfristiga skulder		4 221 913	5 590 096
Upplupna kostnader och förutbetalda intäkter	14	5 755 705	7 300 776
		<u>13 409 156</u>	<u>16 348 385</u>
SUMMA EGET KAPITAL OCH SKULDER		<u>37 949 862</u>	<u>41 101 031</u>


2023012506754



Kassaflödesanalys - moderföretag

<i>Belopp i SEK</i>	<i>Not</i>	<i>2022-08-31</i>	<i>2021-08-31</i>
Den löpande verksamheten			
Resultat efter finansiella poster		20 537 954	21 898 411
Justeringar för poster som inte ingår i kassaflödet, m m		-187 754	-227 572
		<u>20 350 200</u>	<u>21 670 839</u>
Betald skatt		-4 327 972	-4 626 528
Kassaflöde från den löpande verksamheten före förändringar av rörelsekapital		16 022 228	17 044 311
<i>Kassaflöde från förändringar i rörelsekapital</i>			
Ökning(-)/Minskning (+) av rörelsefordringar		-2 157 128	-1 517 288
Ökning(+)/Minskning (-) av rörelseskulder		-2 973 998	3 507 763
Kassaflöde från den löpande verksamheten		10 891 102	19 034 786
Investeringsverksamheten			
Förvärv av materiella anläggningstillgångar		-19 492	
Förvärv av finansiella tillgångar		-50 000	
Avyttring av finansiella tillgångar		197 505	247 720
Kassaflöde från investeringsverksamheten		128 013	247 720
Finansieringsverksamheten			
Utbetald utdelning		-17 000 000	-15 000 000
Kassaflöde från finansieringsverksamheten		-17 000 000	-15 000 000
Årets kassaflöde		-5 980 885	4 282 506
Likvida medel vid årets början		<u>26 599 762</u>	<u>22 317 256</u>
Likvida medel vid årets slut		20 618 877	26 599 762

2023012506755



Noter

Not 1 Redovisningsprinciper

Belopp i SEK om inget annat anges.

Allmänna redovisningsprinciper

Årsredovisningen har upprättats i enlighet med årsredovisningslagen och för första året också enligt Bokföringsnämndens allmänna råd BFNAR 2012:1 Årsredovisning och koncernredovisning (K3)

Tillgångar, avsättningar och skulder har värderats till anskaffningsvärden om inget annat anges nedan.

Värderingsprinciper mm

Tillgångar, avsättningar och skulder har värderats till anskaffningsvärden om inget annat anges nedan.

Materiella anläggningstillgångar

Materiella anläggningstillgångar redovisas till anskaffningsvärde minskat med ackumulerade avskrivningar och nedskrivningar. I anskaffningsvärdet ingår förutom inköpspriset även utgifter som är direkt hänförliga till förvärvet.

Tillkommande utgifter

Tillkommande utgifter som uppfyller tillgångskriteriet räknas in i tillgångens redovisade värde. Utgifter för löpande underhåll och reparationer redovisas som kostnader när de uppkommer.

Avskrivningar

Avskrivning sker linjärt över tillgångens beräknade nyttjandeperiod eftersom det återspeglar den förväntade förbrukningen av tillgångens framtida ekonomiska fördelar. Avskrivningen redovisas som kostnad i resultaträkningen.

Följande avskrivningstider tillämpas:

	Koncern år	Moder- företag år
Materiella anläggningstillgångar:		
-Inventarier, verktyg och installationer	3-5	3-5

Leasing - leasetagare

Alla leasingavtal har klassificerats som finansiella eller operationella leasingavtal. Ett finansiellt leasingavtal är ett leasingavtal enligt vilka de risker och fördelar som är förknippade med att äga en tillgång i allt väsentligt överförs från leasegivaren till leasetagaren. Ett operationellt leasingavtal är ett leasingavtal som inte är ett finansiellt leasingavtal.

Finansiella leasingavtal

Rättigheter och skyldigheter enligt finansiella leasingavtal redovisas som tillgång och skuld i balansräkningen. Vid det första redovisningstillfället värderas tillgången och skulden till det lägsta av tillgångens verkliga värde och nuvärdet av minimileaseavgifterna. Utgifter som är direkt hänförliga till ingående och upplägg av leasingavtalet läggs till det belopp som redovisas som tillgång.

Efter det första redovisningstillfället fördelas minimileaseavgifterna på ränta och amortering av skulden enligt effektivräntemetoden. Variabla avgifter redovisas som kostnader det räkenskapsår de uppkommit.

Den leasade tillgången skrivs av över nyttjandeperioden.

Operationella leasingavtal

Leasingavgifterna enligt operationella leasingavtal, inklusive förhöjd förstagångshyra men exklusive utgifter för tjänster som försäkring och underhåll, redovisas som kostnad linjärt över leasingperioden.

Skatt

Skatt på årets resultat i resultaträkningen består av aktuell skatt och uppskjuten skatt. Aktuell skatt är inkomstskatt för innevarande räkenskapsår som avser årets skattepliktiga resultat och den del av tidigare räkenskapsårs inkomstskatt som ännu inte har redovisats. Uppskjuten skatt är inkomstskatt för skattepliktigt resultat avseende framtida räkenskapsår till följd av tidigare transaktioner eller händelser.

Uppskjuten skatteskuld redovisas för alla skattepliktiga temporära skillnader, dock inte för temporära skillnader som härrör från första redovisningen av goodwill. Uppskjuten skattefordran redovisas för avdragsgilla temporära skillnader och för möjligheten att i framtiden använda skattemässiga underskottsavdrag. Värderingen baseras på hur det redovisade värdet för motsvarande tillgång eller skuld förväntas återvinnas respektive regleras. Beloppen baseras på de skattesatser och skatteregler som är beslutade före balansdagen och har inte nuvärdesberäknats.

I koncernbalansräkningen delas obeskattade reserver upp på uppskjuten skatt och eget kapital.

Intäkter

Det inflöde av ekonomiska fördelar som företaget erhållit eller kommer att erhålla för egen räkning redovisas som intäkt. Intäkter värderas till verkliga värdet av det som erhållits eller kommer att erhållas, med avdrag för rabatter.

Om tillämpligt:

I de fall köpevillkoren innebär att köparen erhåller en finansiering är intäktens verkliga värde nuvärdet av alla framtida betalningar.

Tjänsteuppdrag - löpande räkning

Intäkter faktureras på löpande räkning.

Koncernredovisning

Dotterföretag

Dotterföretag är företag i vilka moderföretaget direkt eller indirekt innehar mer än 50 % av röstetalet eller på annat sätt har ett bestämmande inflytande. Bestämmande inflytande innebär en rätt att utforma ett företags finansiella och operativa strategier i syfte att erhålla ekonomiska fördelar. Redovisningen av rörelseförvärv bygger på enhetssynen. Det innebär att förvärvsanalysen upprättas per den tidpunkt då förvärvaren får bestämmande inflytande. Från och med denna tidpunkt ses förvärvaren och den förvärvade enheten som en redovisningsenhet. Tillämpningen av enhetssynen innebär vidare att alla tillgångar (inklusive goodwill) och skulder samt intäkter och kostnader

medräknas i sin helhet även för delägda dotterföretag.

Anskaffningsvärdet för dotterföretag beräknas till summan av verkligt värde vid förvärvstidpunkten för erlagda tillgångar med tillägg av uppkomna och övertagna skulder samt emitterade eget kapitalinstrument, utgifter som är direkt hänförliga till rörelseförvärvet samt eventuell tilläggsköpeskillning. I förvärvsanalysen fastställs det verkliga värdet, med några undantag, vid förvärvstidpunkten av förvärvade identifierbara tillgångar och övertagna skulder samt minoritetsintresse. Minoritetsintresse värderas till verkligt värde vid förvärvstidpunkten. Från och med förvärvstidpunkten inkluderas i koncernredovisningen det förvärvade företagens intäkter och kostnader, identifierbara tillgångar och skulder liksom eventuell uppkommen goodwill.

Goodwill

Koncernmässig goodwill uppkommer när anskaffningsvärdet vid förvärv av andelar i dotterföretag överstiger det i förvärvsanalysen fastställda värdet på det förvärvade företagens identifierbara nettotillgångar. Goodwill redovisas till anskaffningsvärde med avdrag för ackumulerade avskrivningar och eventuell nedskrivning.

Not 2 Övriga rörelseintäkter

	2021-09-01- 2022-08-31	2020-09-01- 2021-08-31
Koncern		
Kursvinster på fordringar av rörelsekaraktär	6	4 494
Summa	6	4 494
Moderföretag		
Kursvinster på fordringar av rörelsekaraktär	6	4 494
Summa	6	4 494

Not 3 Arvode och kostnadsersättning till revisorer

	2021-09-01- 2022-08-31	2020-09-01- 2021-08-31
Koncern		
<i>Öhrlings PricewaterhouseCoopers AB</i>		
Revisionsuppdrag		122 500
Summa	-	122 500
Moderföretag		
<i>Öhrlings PricewaterhouseCoopers AB</i>		
Revisionsuppdrag		86 700
Summa	-	86 700

Kommentar

Med revisionsuppdrag avses granskning av årsredovisningen och bokföringen samt styrelsens och verkställande direktörens förvaltning, övriga arbetsuppgifter som det ankommer på företagets revisor att utföra samt rådgivning eller annat biträde som föranleds av iakttagelser vid sådan granskning eller genomförandet av sådana övriga arbetsuppgifter.

2023012506758

Not 4 Anställda, personalkostnader och arvoden till styrelse

Medelantalet anställda

	2021-09-01- 2022-08-31	Varav män	2020-09-01- 2021-08-31	Varav män
Moderföretag				
Sverige	42	35	44	37
Totalt moderföretaget	42	35	44	37
Dotterföretag				
Sverige	15	12	12	10
Totalt dotterföretag	15	12	12	10
Koncernen totalt	57	47	56	47

Löner och andra ersättningar samt sociala kostnader, inklusive pensionskostnader

	2021-09-01- 2022-08-31	2020-09-01- 2021-08-31
Moderföretag		
Styrelse och VD	4 179 000	4 599 000
Övriga anställda	26 480 500	28 931 200
Summa	30 659 500	33 530 200
Sociala kostnader (varav pensionskostnader)	17 015 424 5 532 507	17 668 489 5 361 968
Dotterföretag		
Styrelse och VD	800 000	690 000
Övriga anställda	7 994 542	6 104 738
Summa	8 794 542	6 794 738
Sociala kostnader (varav pensionskostnader)	4 227 807 954 469	2 976 296 639 821
Koncern		
Styrelse och VD	4 979 000	5 289 000
Övriga anställda	34 475 042	35 035 938
Summa	39 454 042	40 324 938
Sociala kostnader (varav pensionskostnader)	21 243 231 6 486 976	20 644 785 6 001 789

Not 5 Övriga rörelsekostnader

	2021-09-01- 2022-08-31	2020-09-01- 2021-08-31
Koncern		
Kursförluster på fordringar/skulder av rörelsekaraktär	6 676	17 742
Summa	6 676	17 742
Moderföretag		
Kursförluster på fordringar/skulder av rörelsekaraktär	6 676	17 742
Summa	6 676	17 742




Not 6 Operationell leasing

Leasingavtal där företaget är leasetagare

	2021-09-01- 2022-08-31	2020-09-01- 2021-08-31
Koncern		
<i>Tillgångar som innehas via operationella leasingavtal</i>		
Minimileaseavgifter	3 412 325	3 118 024
Totala leasingkostnader	3 412 325	3 118 024
Avtalade framtida minimileaseavgifter avseende icke uppsägningsbara kontrakt förfaller till betalning:		
Inom ett år	1 830 308	718 163
Mellan ett och fem år	1 582 017	2 399 861
	3 412 325	3 118 024
Moderföretag		
<i>Tillgångar som innehas via operationella leasingavtal</i>		
Minimileaseavgifter	3 054 268	3 118 024
Totala leasingkostnader	3 054 268	3 118 024
Avtalade framtida minimileaseavgifter avseende icke uppsägningsbara kontrakt förfaller till betalning:		
Inom ett år	1 635 383	718 163
Mellan ett och fem år	1 418 885	2 399 861
	3 054 268	3 118 024

Not 7 Resultat från andelar i koncernföretag

	2021-09-01- 2022-08-31	2020-09-01- 2021-08-31
Utdelning	2 940 000	1 540 000
Realisationsresultat vid avyttring av andelar	195 255	245 220
	3 135 255	1 785 220

Not 8 Ränteintäkter och liknande resultatposter

	2021-09-01- 2022-08-31	2020-09-01- 2021-08-31
Koncern		
Ränteintäkter, övriga	471	337
	471	337
Moderföretag		
Ränteintäkter, övriga	471	337
	471	337

2023012506760

Not 9 Räntekostnader och liknande resultatposter

	2021-09-01- 2022-08-31	2020-09-01- 2021-08-31
Koncern		
Räntekostnader, övriga	5 405	9 745
	<u>5 405</u>	<u>9 745</u>
Moderföretag		
Räntekostnader, övriga	1 756	4 015
	<u>1 756</u>	<u>4 015</u>

Not 10 Skatt på årets resultat





	2021-09-01- 2022-08-31	2020-09-01- 2021-08-31
Koncern		
Aktuell skatt	4 987 443	5 325 380
	<u>4 987 443</u>	<u>5 325 380</u>
Moderföretag		
Aktuell skatt	3 749 894	4 374 155
	<u>3 749 894</u>	<u>4 374 155</u>

Avstämning effektiv skatt

		2021/2022		2020/2021
Koncernen			Procent	Belopp
Resultat före skatt		23 159 217		24 731 915
Skatt enligt gällande skattesats för moderföretaget	20,6%	4 770 799	21,4%	5 292 630
Andra icke-avdragsgilla kostnader	20,6%	261 120	21,4%	74 528
Ej skattepliktiga intäkter	20,6%	-40 320	21,4%	-41 778
Skatt hänförlig till tidigare år		-46 183		
Redovisad effektiv skatt		<u>-4 987 443</u>		<u>-5 325 380</u>
Differens		-42 027		-
Moderföretaget			Procent	Belopp
Resultat före skatt		20 537 954		21 898 411
Skatt enligt gällande skattesats för moderföretaget	20,6%	4 230 819	21,4%	4 686 260
Andra icke-avdragsgilla kostnader	20,6%	211 218	21,4%	69 933
Ej skattepliktiga intäkter	20,6%	-645 960	21,4%	-382 038
Skatt hänförlig till tidigare år		-46 183		
Redovisad effektiv skatt		<u>-3 749 894</u>		<u>-4 374 155</u>
Differens		-		-

Not 11 Inventarier, verktyg och installationer

	2022-08-31	2021-08-31
Koncern		
<i>Ackumulerade anskaffningsvärden:</i>		
-Vid årets början	570 259	570 259
-Nyanskaffningar	19 492	
-Avyttringar och utrangeringar	<u>-52 935</u>	
-Vid årets slut	536 816	570 259
<i>Ackumulerade avskrivningar:</i>		
-Vid årets början	-564 381	-546 732
-Omklassificeringar	52 935	
-Årets avskrivning	<u>-7 502</u>	<u>-17 649</u>

Handwritten signatures and initials:





-Vid årets slut	-518 948	-564 381
Redovisat värde vid årets slut	17 868	5 878
Moderföretag		
<i>Akkumulerade anskaffningsvärden:</i>		
-Vid årets början	570 259	570 259
-Nyanskaffningar	19 492	
-Avyttringar och utrangeringar	-52 935	
-Vid årets slut	536 816	570 259
<i>Akkumulerade avskrivningar:</i>		
-Vid årets början	-564 381	-546 732
-Återförda avskrivningar på avyttringar och utrangeringar	52 935	
-Årets avskrivning	-7 502	-17 649
-Vid årets slut	-518 948	-564 381
Redovisat värde vid årets slut	17 868	5 878

Not 12 Andelar i koncernföretag

	2022-08-31	2021-08-31
<i>Akkumulerade anskaffningsvärden:</i>		
-Vid årets början	37 500	39 750
-Förvärv	50 000	
-Avyttring	-2 250	-2 250
-Vid årets slut	85 250	37 500
Redovisat värde vid årets slut	85 250	37 500

Spec av moderföretagets och koncernens innehav av andelar i koncernföretag

Ägarandelen av kapitalet avses, vilket även överensstämmer med andelen av rösterna för totalt antal aktier.

Dotterföretag / Org nr / Säte	Antal andelar	i %	2022-08-31 Redovisat värde	2021-08-31 Redovisat värde
Bizware Nova AB, 559084-9245, Stockholm		70,5	35 250	37 500
Bizware Lead AB, 559379-4224, Stockholm		100	50 000	-
			85 250	37 500

Not 13 Förutbetalda kostnader och upplupna intäkter

	2022-08-31	2021-08-31
Koncern		
Förutbetald hyra	58 621	223 740
Upplupna intäkter	73 200	1 544 730
Övriga förutbetalda kostnader	152 062	238 698
	283 883	2 007 168
Moderföretag		
Förutbetald hyra	58 621	223 740
Upplupna intäkter	73 200	1 544 730
Övriga förutbetalda kostnader	152 062	238 698
	283 883	2 007 168

Handwritten signatures and initials at the bottom right of the page.

Not 14 Upplupna kostnader och förutbetalda intäkter

	2022-08-31	2021-08-31
Koncernen		
Upplupna kost och förutbet intäkter	1 124 479	2 364 524
Upplupna semesterlöner		325 252
Särskild löneskatt	1 751 697	1 546 824
Upplupen skuld konsultramar	4 214 594	4 647 790
	7 090 770	8 884 390
Moderföretaget		
Upplupna kost och förutbet intäkter	1 091 479	2 283 124
Upplupna semesterlöner		143 867
Särskild löneskatt	1 342 191	1 300 818
Upplupen skuld konsultramar	3 322 035	3 572 967
	5 755 705	7 300 776

Not 15 Koncernuppgifter

Bizware AB org nr 556755-6484 med säte i Stockholm, upprättar koncernredovisning.
Dotterföretaget Bizware Nova AB org nr 559084-9245 med säte i Stockholm ägs till 70,5%.
Dotterföretaget Bizare Lead AB org nr 559379-4224 med säte i Stockholm ägs till 100%.

Not 16 Nyckeltalsdefinitioner

Rörelsemarginal:

Rörelseresultat / Nettoomsättning.

Balansomslutning:

Totala tillgångar.

Avkastning på sysselsatt kapital:

(Rörelseresultat + finansiella intäkter) / Genomsnittligt sysselsatt kapital.

Finansiella intäkter:

Poster i finansnettot som är hänförliga till tillgångar (som ingår i sysselsatt kapital).

Sysselsatt kapital:

Totala tillgångar - räntefria skulder.

Räntefria skulder:

Skulder som inte är räntebärande. Pensionsskulder ses som räntebärande.

Avkastning på eget kapital:

Årets resultat hänförligt till mfs aktieägare / Genomsnittligt eget kapital hänförligt till mfs aktieägare.

Soliditet:


(Totalt eget kapital + (100 % - aktuell bolagsskattesats av obeskattade reserver)) / Totala tillgångar.

Underskrifter

Stockholm 2023-01-12



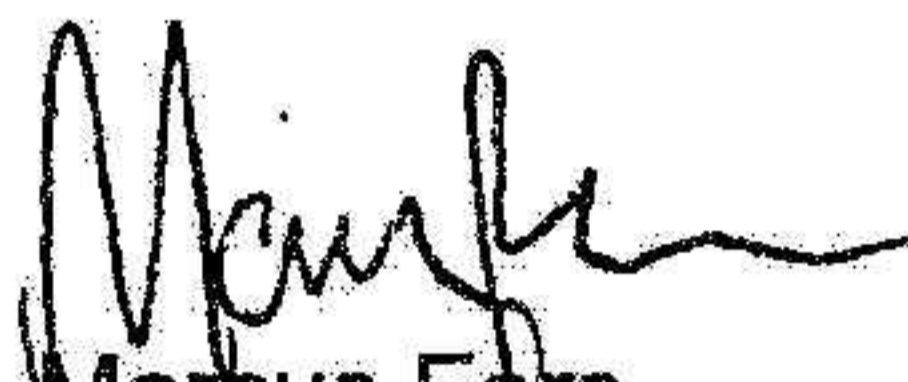
Uno Ljungberg
Styrelseordförande



Erik Grimelius
Verkställande direktör




Ulf Röll
Styrelseledamot



Marcus Fors
Styrelseledamot

Vår revisionsberättelse har lämnats den
Öhrlings PricewaterhouseCoopers AB

12/1 2023



Johan Svårdlöf
Auktoriserad revisor

2023012506764

Revisionsberättelse

Till bolagsstämman i Bizware AB, org.nr 556755-6484

Rapport om årsredovisningen och koncernredovisningen

Uttalanden

Vi har utfört en revision av årsredovisningen och koncernredovisningen för Bizware AB för räkenskapsåret 1 september 2021 till 31 augusti 2022.

Enligt vår uppfattning har årsredovisningen och koncernredovisningen upprättats i enlighet med årsredovisningslagen och ger en i alla väsentliga avseenden rättvisande bild av moderbolagets och koncernens finansiella ställning per den 31 augusti 2022 och av dessas finansiella resultat och kassaflöde för året enligt årsredovisningslagen. Förvaltningsberättelsen är förenlig med årsredovisningens och koncernredovisningens övriga delar.

Vi tillstyrker därför att bolagsstämman fastställer resultaträkningen och balansräkningen för moderbolaget och koncernen.

Grund för uttalanden

Vi har utfört revisionen enligt International Standards on Auditing (ISA) och god revisionssed i Sverige. Vårt ansvar enligt dessa standarder beskrivs närmare i avsnittet Revisorns ansvar. Vi är oberoende i förhållande till moderbolaget och koncernen enligt god revisorssed i Sverige och har i övrigt fullgjort vårt yrkesetiska ansvar enligt dessa krav.

Vi anser att de revisionsbevis vi har inhämtat är tillräckliga och ändamålsenliga som grund för våra uttalanden.

Styrelsens och verkställande direktörens ansvar

Det är styrelsen och verkställande direktören som har ansvaret för att årsredovisningen och koncernredovisningen upprättas och att de ger en rättvisande bild enligt årsredovisningslagen. Styrelsen och verkställande direktören ansvarar även för den interna kontroll som de bedömer är nödvändig för att upprätta en årsredovisning och koncernredovisning som inte innehåller några väsentliga felaktigheter, vare sig dessa beror på oegentligheter eller misstag.

Vid upprättandet av årsredovisningen och koncernredovisningen ansvarar styrelsen och verkställande direktören för bedömningen av bolagets och koncernens förmåga att fortsätta verksamheten. De upplyser, när så är tillämpligt, om förhållanden som kan påverka förmågan att fortsätta verksamheten och att använda antagandet om fortsatt drift. Antagandet om fortsatt drift tillämpas dock inte om styrelsen och verkställande direktören avser att likvidera bolaget, upphöra med verksamheten eller inte har något realistiskt alternativ till att göra något av detta.

Revisorns ansvar

Våra mål är att uppnå en rimlig grad av säkerhet om huruvida årsredovisningen och koncernredovisningen som helhet inte innehåller några väsentliga felaktigheter, vare sig dessa beror på oegentligheter eller misstag, och att lämna en revisionsberättelse som innehåller våra uttalanden. Rimlig säkerhet är en hög grad av säkerhet, men är ingen garanti för att en revision som utförs enligt ISA och god revisionssed i Sverige alltid kommer att upptäcka en väsentlig felaktighet om en sådan finns. Felaktigheter kan uppstå på grund av oegentligheter eller misstag och anses vara väsentliga om de enskilt eller tillsammans rimligen kan förväntas påverka de ekonomiska beslut som användare fattar med grund i årsredovisningen och koncernredovisningen.

En ytterligare beskrivning av vårt ansvar för revisionen av årsredovisningen och koncernredovisningen finns på Revisorsinspektionens webbplats: www.revisorsinspektionen.se/revisornsansvar. Denna beskrivning är en del av revisionsberättelsen.

Rapport om andra krav enligt lagar och andra författningar

Uttalanden

Utöver vår revision av årsredovisningen och koncernredovisningen har vi även utfört en revision av styrelsens och verkställande direktörens förvaltning för Bizware AB för räkenskapsåret 1 september 2021 till 31 augusti 2022 samt av förslaget till dispositioner beträffande bolagets vinst eller förlust.

Vi tillstyrker att bolagsstämman disponerar vinsten enligt förslaget i förvaltningsberättelsen och beviljar styrelsens ledamöter och verkställande direktören ansvarsfrihet för räkenskapsåret.

Grund för uttalanden

Vi har utfört revisionen enligt god revisionssed i Sverige. Vårt ansvar enligt denna beskrivs närmare i avsnittet Revisorns ansvar. Vi är oberoende i förhållande till moderbolaget och koncernen enligt god revisorssed i Sverige och har i övrigt fullgjort vårt yrkesetiska ansvar enligt dessa krav.

Vi anser att de revisionsbevis vi har inhämtat är tillräckliga och ändamålsenliga som grund för våra uttalanden.

Styrelsens och verkställande direktörens ansvar

Det är styrelsen som har ansvaret för förslaget till dispositioner beträffande bolagets vinst eller förlust. Vid förslag till utdelning innefattar detta bland annat en bedömning av om utdelningen är försvarlig med hänsyn till de krav som bolagets och koncernens verksamhetsart, omfattning och risker ställer på storleken av moderbolagets och koncernens egna kapital, konsolideringsbehov, likviditet och ställning i övrigt.

Styrelsen ansvarar för bolagets organisation och förvaltningen av bolagets angelägenheter. Detta innefattar bland annat att fortlöpande bedöma bolagets och koncernens ekonomiska situation, och att tillse att bolagets organisation är utformad så att bokföringen, medelsförvaltningen och bolagets ekonomiska angelägenheter i övrigt kontrolleras på ett betryggande sätt. Den verkställande direktören ska sköta den löpande förvaltningen enligt styrelsens riktlinjer och anvisningar och bland annat vidta de åtgärder som är nödvändiga för att bolagets bokföring ska fullgöras i överensstämmelse med lag och för att medelsförvaltningen ska skötas på ett betryggande sätt.

Revisorns ansvar

Vårt mål beträffande revisionen av förvaltningen, och därmed vårt uttalande om ansvarsfrihet, är att inhämta revisionsbevis för att med en rimlig grad av säkerhet kunna bedöma om någon styrelseledamot eller verkställande direktören i något väsentligt avseende:

- företagit någon åtgärd eller gjort sig skyldig till någon försummelse som kan föranleda ersättningsskyldighet mot bolaget
- på något annat sätt handlat i strid med aktiebolagslagen, årsredovisningslagen eller bolagsordningen.

Vårt mål beträffande revisionen av förslaget till dispositioner av bolagets vinst eller förlust, och därmed vårt uttalande om detta, är att med rimlig grad av säkerhet bedöma om förslaget är förenligt med aktiebolagslagen.

Rimlig säkerhet är en hög grad av säkerhet, men ingen garanti för att en revision som utförs enligt god revisionssed i Sverige alltid kommer att upptäcka åtgärder eller försummelser som kan föranleda ersättningsskyldighet mot bolaget, eller att ett förslag till dispositioner av bolagets vinst eller förlust inte är förenligt med aktiebolagslagen.

En ytterligare beskrivning av vårt ansvar för revisionen av förvaltningen finns på Revisorsinspektionens webbplats: www.revisorsinspektionen.se/revisornsansvar. Denna beskrivning är en del av revisionsberättelsen.

Stockholm den 12 januari 2023

Öhrlings PricewaterhouseCoopers AB

Johan Svärdlöf
Auktoriserad revisor