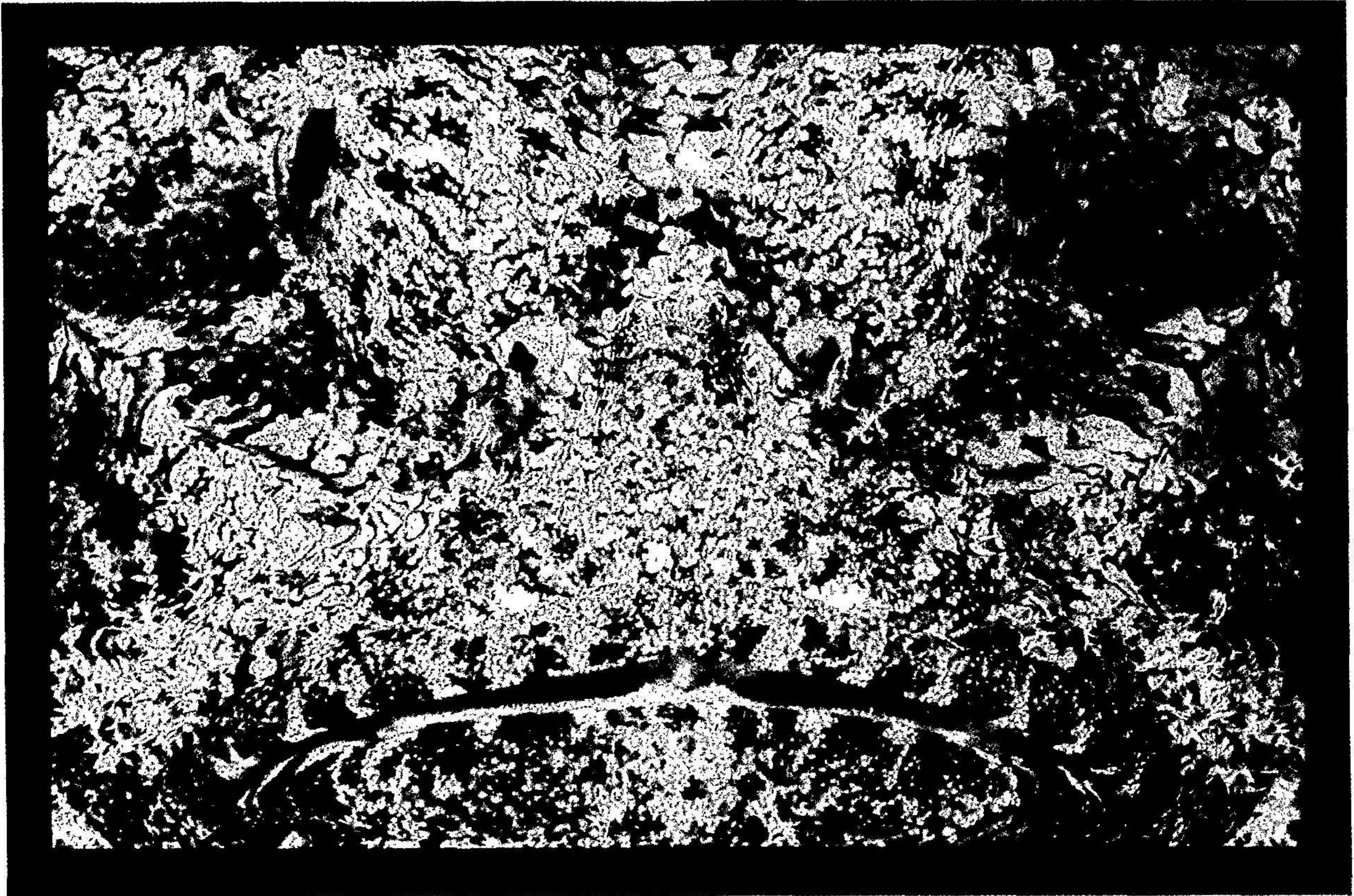


Årsredovisning för **OnTheWall AB**

559166-1391



Räkenskapsåret
2023-01-01 – 2023-12-31

Innehållsförteckning:	Sida
Förvaltningsberättelse	2
Resultaträkning	3
Balansräkning	4
Noter	4
Underskrift (samt fastställandeintyg)	6

A handwritten signature or mark, possibly a stylized 'H' or a similar character, written in black ink.

Förvaltningsberättelse

Styrelsen för OnTheWall AB, 559166-1391, får härmed avge årsredovisning för 2023-01-01 - 2023-12-31, företagets sjätte räkenskapsår. Samtliga belopp i SEK om inte annat anges.

Allmänt om verksamheten

OnTheWall AB har tre verksamhetsområden:

1. Fotografering och bildförsäljning, inklusive föreläsningar och undervisning inom området
2. Medicinska tjänster, utbildningar och föreläsningar
3. Mjukvaruutveckling

Företaget registrerades och påbörjade sin verksamhet 180717. Den fotografiska verksamheten har under året fortsatt utveckla och bestycka den nyutvecklade hemsidan. Stor och publik nylansering planeras fortsatt när 100 bilder helt finns på plats. Vad gäller IT-tjänster är företaget djupt engagerat i Fitymi AB, med produktion av loggningssystemet LogEze. Här har verksamheten även under 2023 utvecklats synnerligen gynnsamt och med ökande fakturering. Bedriven sjukvård omfattar bemanning i ansvarsställning av Akutläkarbil 339-9910 i Stockholm, läkarfunktion på SOS, samt diverse föreläsningar och undervisningsuppdrag.

Bolaget har sitt säte i Stockholm, men bedriver mycken av sin verksamhet via e-handel/internet.

Väsentliga händelser efter räkenskapsårets utgång

Bolagets verksamhet fortskrider i oförändrad form, och den medicinska verksamheten är fortsatt och ökande invävd i den mjukvarumässiga i form av LogEze. Den fotografiska verksamheten fortgår och förhoppning finns i snar lansering av hemsidan.

Redovisning i korthet samt förslag till disposition av vinstmedel

Årsöversikt						
	2023	2022	2021	2020	2019	2018
Intäkter	2 046 858	1 748 755	1 398 484	993 163	1 266 434	641 637
Resultat före skatt	253 697	320 820	353 271	233 761	266 493	295 362
Resultat efter skatt	222 221	259 890	280 498	183 738	209 464	230 382

Skatteberäkning	
Statlig inkomstskatt	52 161
Särskild löneskatt på pensionskostnader	21 106
Ändrad beskattning 2022	-20 685
	52 582

Skattemässigt resultat	
Resultat före bokslutsdispositioner	253 697
Bokslutsdispositioner	0
Schablonintäkt på periodiseringsfonder	0
Ej avdragsgilla kostnader	0
Ej skattepliktiga intäkter	-479
Outnyttjat underskott från tidigare år	0
	253 218
Beskattningsbar inkomst:	253 210

Förändringar i eget kapital						
	2023-12-31	2022-12-31	2021-12-31	2020-12-31	2019-12-31	2018-12-31
Aktiekapital	50 400	50 400	50 400	50 400	50 400	50 400
Balanserad vinst/förlust exklusive utdelning	417 347	345 007	248 209	267 971	230 382	-
Utdelning	-253 528	-187 550	-183 700	-203 500	-171 875	-
Årets resultat	222 221	259 890	280 498	183 738	209 464	230 382
Totalt	436 440	467 747	395 407	298 609	318 371	280 782

Förslag till disposition av vinstmedel	
	Per aktie
Utdelning	0
Balanseras i ny räkning	222 221
Totalt	222 221

Styrelsen beslutar att ej föreslå utdelning på grund av förväntat investeringsbehov i Fitymi AB/LogEze. Det egna kapitalet är ohotat och likaså konsoliderings- samt likvidbehov.

Resultaträkning

	Not	2023	2022	2021	2020	2019	2018
Nettoomsättning	1	2 037 344	1 740 598	1 393 278	993 163	1 251 434	639 137
Övriga rörelseintäkter	2	9 514	8 157	5 206	0	15 000	2 500
Råvaror och förnödenheter	3	-1 017 846	-823 367	-388 491	-95 582	-56 125	-4 473
Övriga externa kostnader	4	-259 065	-226 408	-213 666	-433 312	-390 757	-59 218
Personalkostnad	5	-362 304	-212 149	-233 736	-159 579	-539 239	-262 840
Avskrivningar	6	-144 191	-160 333	-206 766	-70 745	-13 820	-19 743
Ränte- och valutakostnader	7	-9 755	-5 678	-2 554	-186	0	0
Resultat före skatt		253 697	320 820	353 271	233 761	266 493	295 362



Balansräkning

Tillgångar

	Not	2023-12-31	2022-12-31	2021-12-31	2020-12-31	2019-12-31	2018-12-31
Materiella anläggningstillgångar	8	336 446	374 112	482 454	165 071	32 247	46 068
Finansiella anläggningstillgångar	9	10 080	10 080	12 600	12 600	12 600	16 800
Kundfordringar		337 703	168 355	183 523	31 675	203 999	115 999
Skattekonto		14 512	2 109	22 235	-9 057	3 996	10 352
Momsfordran		-	-	-	-	-	20 215
Kassa och bank		280 376	400 281	35 287	306 969	244 500	299 168
Summa tillgångar		979 117	954 937	736 098	507 258	497 342	508 602

Eget kapital och skulder

Aktiekapital		50 400	50 400	50 400	50 400	50 400	50 400
Balanserad vinst eller förlust		163 820	157 457	64 509	64 472	58 508	-
Årets resultat		222 221	259 890	280 498	183 738	209 464	230 383
Kortfristiga skulder	10	542 677	487 190	340 691	208 649	178 970	227 819
Summa eget kapital och skulder		979 117	954 937	736 098	507 258	497 342	508 602

Noter

Not 1 - Nettoomsättning

Försäljning tjänster 25% moms Sv	2 037 203
Försäljning varor 25% moms Sv	142
Öres- och kronutjämnning	-1
Summa	2 037 344

Not 2 - Övriga rörelseintäkter

Övriga momspliktiga hyresintäkter	8 000
Valutakursvinter av rörelsekaraktär	1 514
Summa	9 514

Not 3 - Råvaror och förnödenheter

Inköp av varor från EU	197 589
Inköp av tjänst från land utanför EU	27 763
Inköp av tjänst från annat EU-land	872 582
Import av varor	45 903
Motkonto beskattningsunderlag import	-125 991
Summa	1 017 846

Not 4 - Övriga externa kostnader

Förbrukningsmaterial	2 260
Förbrukningsinventarier med livslängd mer än 1 år	170 751
Förbrukningsinventarier med livslängd 1 år eller mindre	4 373
Programvaror	7 168
Reparation och underhåll	340
Biljetter	18 950
Parkering	2 250
Taxi	8 633
Reklamtrycksaker och direktreklam	17 127
Film-, radio-, TV- och Internetreklam	4 188
Kontorsmateriel	4 677
Datakommunikation	13 895
Företagsförsäkringar	1 528
Bankkostnader	2 925
	259 065

Not 5 - Personalkostnad

Löner till 1 anställd	190 000
Premier till individuella pensionsförsäkringar	87 000
Arbetsgivaravgift 31,42%	59 698
Särskild löneskatt för pensionskostnader	21 106
Övriga personalkostnader, julgåva	500
Motions- och friskvårdskostnader	4 000
	362 304

Not 6 - Avskrivningar

Avskrivningar på inventar	144 191
	144 191

Not 7 - Ränte- och valutakostnader

Valutakostnader	10 036
Ränteintäkt från bank	-4
Skattefria ränteintäkter	-479
Räntekostnader för skatter och avgifter	202
	9 755

Not 8 - Materiella anläggningstillgångar

Inventarier	509 877
Datorer	376 357
Datorer, företaget	65 811
Akkumulerad avskrivning inventarier	-173 431
Akkumulerad avskrivning datorer	-442 168
	<hr/>
	336 446

Not 9 - Finansiella anläggningstillgångar

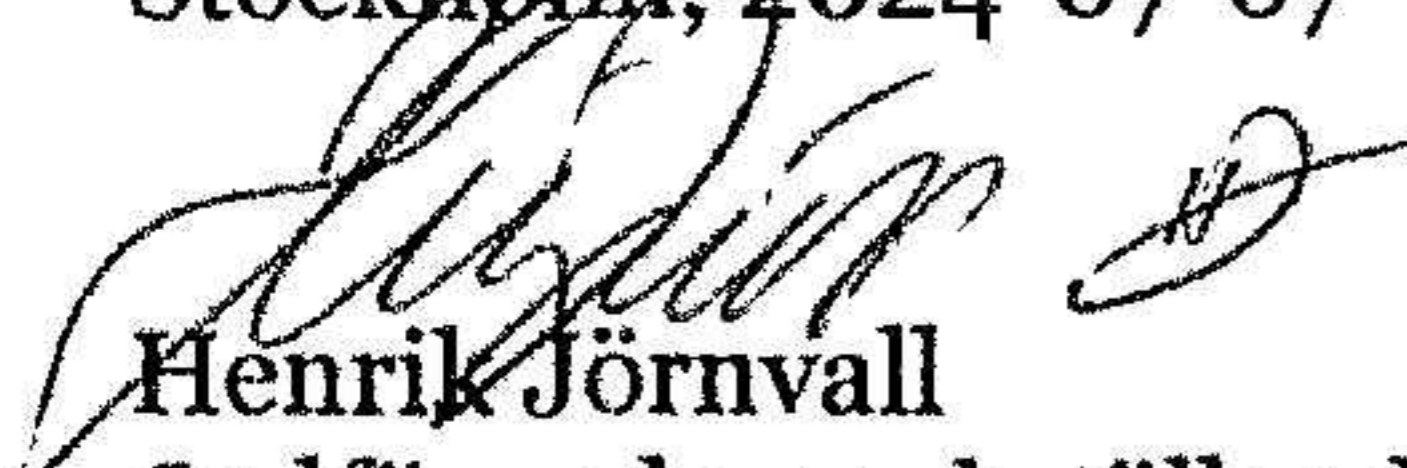
Andel i intresseföretag (Fitymi AB)	10 080
	<hr/>
	10 080

Not 10 - Kortfristiga skulder

Leverantörsskulder	84 559
Beräknad inkomstskatt	52 161
Särskild löneskatt på pensionskostnader	21 106
Betald F-skatt	-74 426
Redovisningskonto för moms	459 276
	<hr/>
	542 677

Underskrift

Stockholm, 2024-07-07




Henrik Jörnvall

Ordförande, verkställande direktör

Fastställandeintyg

Undertecknad styrelseledamot i aktiebolaget OnTheWall intygar, dels att denna kopia av årsredovisningen stämmer överens med originalet, dels att resultaträkningen och balansräkningen har fastställts på årsstämma den 7 juli 2024. Årsstämman beslutade att godkänna styrelsens förslag till hur vinsten ska fördelas.

Stockholm, 2024-07-07



Henrik Jörnvall

Ordförande, verkställande direktör