

Årsredovisning för
Autocom Diagnostic Partner AB
556402-8511

Räkenskapsåret
2023-01-01 - 2023-12-31

Innehållsförteckning:	Sida
Förvaltningsberättelse	1-2
Resultaträkning	3
Balansräkning	4-5
Kassaflödesanalys	6
Not 1 Redovisningsprinciper och bokslutskommentarer	7-8
Not 2-20	9-14
Underskrifter	15

Styrelsens säte: Trollhättan
Företagets redovisningsvaluta: Svenska kronor (SEK)
Alla belopp redovisas, om inte annat anges, i kronor (kr)

Fastställelseintyg

Undertecknad Verkställande direktör i Autocom Diagnostic Partner AB intygar härmed dels att denna kopia av årsredovisningen överensstämmer med originalet, dels att resultat- och balansräkningen fastställts på årsstämma 2024-06-12. Stämman beslöt också att godkänna styrelsens förslag till resultatdisposition.

Trollhättan den 2024-06-12


Rick Pettersson
Verkställande direktör

Förvaltningsberättelse

Styrelsen och verkställande direktören för Autocom Diagnostic Partner AB, 556402-8511 får härmed avge årsredovisning för 2023, bolagets 26:e räkenskapsår.

Allmänt om verksamheten

Bolaget är verksamt inom utveckling och försäljning av verkstadsutrustning inom området diagnos och felsökning på fordons elektroniska system. Kundgrupperna är framförallt att finna inom verkstadssektorn för såväl personbilar som kommersiella fordon såsom lastbilar och bussar och främst mot oberoende verkstäder, d.v.s. verkstäder som inte är direkt knutna mot ett bestämt fordonsfabrikat. Detta segment av verkstäder har fått en starkare ställning genom den lagstiftning som finns inom EU för att säkra konsumentens rätt att fritt välja verkstad. Bolaget hade under året en omsättning på 185 MSEK vilket är en ökning med 15,2%.

Det huvudsakliga verksamhetsområdet är på den europeiska marknaden där produkter utvecklade av bolaget också marknadsförs och säljs via våra koncernföretag WoW och WabcoWürth med säte i Tyskland. Försäljning sker även via våra externa Distributörer, företrädesvis inom Europa.

Väsentliga händelser under räkenskapsåret

2023 var ur ett marknadsperspektiv ett ganska tufft år. Den globala finansiella situationen samt geopolitiska omständigheter i Europa gjorde affärerna svårare. I de flesta europeiska länder såg vi vår standardverksamhet med diagnosverktyg för verkstäder växa mycket långsamt eller avstanna. Vårt affärsområde Besiktning och Inspektion (PTI) var mer framgångsrikt. På vår hemmamarknad Sverige kunde vi vinna ytterligare 3 operatörer av besiktningsstationer på marknaden utöver de 2 vi haft sedan flera år. I och med detta har vi nu en marknadsandel på 99,8% på PTI-stationer i Sverige, endast 1 fristående station saknas. Vi fick även fler kunder i Danmark och Finland. Tack vare detta lyckades vi avsluta året med en tillväxt på 15,2% i omsättning och resultat långt över plan.

Halvledarsituationen lättade och från Q2 var vi tillbaka på priser som före pandemin, vilket bidrog till att öka lönsamheten totalt och läget ser bra ut även in i 2024.

Under året har vi fortsatt att investera i att bredda vår produktportfölj för att bli mer heltäckande i verkstaden. Detta har vi gjort genom en blandning av egenutvecklade produkter inom kundsupport och online diagnostik samt ett fåtal inköpta och "brandade" produkter såsom 12/24 volts batteriladdare och IT-hårdvara.

Inom utvecklingsområdet har investeringar genomförts inom batteridiagnostik för elfordon samt fortsatt förflyttning av våra produkter och tjänster mer till molnet. Detta för att öka datasäkerhetsnivån samt förbereda för mer mångsidiga affärsmodeller för att bättre passa olika marknadskrav. Vi ser också ett ökat beroende av dataåtkomst från OEM:erna, vilket ökar kostnaden för våra produkter men också genererar ytterligare intäktsmöjligheter.

Ur ett operativt perspektiv har andra halvåret intensivt varit fokuserat på att implementera en ny arbetsprocess för produktledning och produktutveckling. Den nya processen lanserades framgångsrikt i december och syftet med detta var att öka transparensen, skapa bättre förutsägbarhet, öka snabbhet och smidighet inom verksamheten.

Förväntad framtida utveckling samt risker och osäkerhetsfaktorer

Under 2024 förväntas bolaget fortsätta utvecklas positivt genom ytterligare satsningar på sälj och marknad samt kapacitet för utbildning av säljare i våra distributörsled. Med hjälp av våra nya produkter räknar vi

med att kunna bli mer attraktiva hos befintliga kunder samt nå ytterligare kundsegment på flertalet europeiska marknader. Vi ser generellt ett fortsatt stort intresse för bolaget och dess produkter och tjänster.

Som tidigare år finns det även en finansiell risk i valutafluktuationen mellan EUR och SEK.

Flerårsöversikt av företagets verksamhet, resultat och ställning

	2023	2022	2021	Belopp i kkr 2020
Nettoomsättning	185 242	160 761	138 864	119 953
Rörelsemarginal %	4,5	2,8	2,8	3,9
Balansomslutning	87 789	84 843	85 572	105 007
Avkastning på sysselsatt kapital %	26,2	8,6	7,3	6,2
Avkastning på eget kapital %	12	7,4	5,3	5,9
Soliditet %	60,9	60,4	58,6	69,9

Definitioner: se not 19

Eget kapital

	<i>Bundet eget kapital</i>			<i>Fritt eget kapital</i>	
	Aktiekapital	Reservfond	Fond för utvecklingsutgifter	Balanserat resultat	Årets resultat
Vid årets början	3 263 320	2 236 680	26 294 504	7 785 985	4 429 796
Överföring resultat föregående år				4 429 796	-4 429 796
Fond för utvecklingsutgifter			10 555 787	-10 555 787	
Utdelning				-2 830 000	
<i>Årets resultat</i>					4 053 269
Vid årets utgång	3 263 320	2 236 680	36 850 291	-1 170 006	4 053 269

Ägarförhållanden

Företaget ägs till 100 % av det tyska företaget Wuerth Online World GmbH (WOW) med säte i Künzelsau, Tyskland. Wuerth Online World GmbH ingår i den tyska koncernen Adolf Würth GmbH & Co. KG med säte i Künzelsau, Tyskland.

Förslag till disposition av företagets vinst eller förlust

Styrelsen föreslår att till förfogande stående vinstmedel, kronor 2 883 263 kr, disponeras enligt följande:

	Belopp i kr
Balanserat resultat	-1 170 006
Årets resultat	4 053 269
Balanseras i ny räkning	2 883 263

Vad beträffar resultat och ställning i övrigt hänvisas till efterföljande resultat- och balansräkning med tillhörande noter

Resultaträkning

Belopp i kr	Not	2023-01-01- 2023-12-31	2022-01-01- 2022-12-31
Nettoomsättning	2	185 242 428	160 761 437
Aktiverat arbete för egen räkning		12 900 000	12 900 000
Övriga rörelseintäkter		130 443	2 871 608
		<u>198 272 871</u>	<u>176 533 045</u>
Rörelsens kostnader			
Handelsvaror		-41 329 510	-37 636 286
Övriga externa kostnader	3,4	-45 722 938	-42 241 906
Personalkostnader	5	-99 122 725	-89 173 557
Avskrivningar av materiella och immateriella anläggningstillgångar		-3 731 351	-2 911 922
Rörelseresultat		<u>8 366 347</u>	<u>4 569 374</u>
Resultat från finansiella poster			
Ränteintäkter och liknande resultatposter	6	-1 952 824	-783 536
Räntekostnader och liknande resultatposter	7	-26 824	-663
Resultat efter finansiella poster		<u>6 386 699</u>	<u>3 785 175</u>
Bokslutsdispositioner	8	-1 204 985	1 955 731
Resultat före skatt		<u>5 181 714</u>	<u>5 740 906</u>
Skatt på årets resultat	9	-1 128 445	-1 311 110
Årets resultat		<u>4 053 269</u>	<u>4 429 796</u>

2024061333128

Balansräkning

Belopp i kr	Not	2023-12-31	2022-12-31
TILLGÅNGAR			
Anläggningstillgångar			
<i>Immateriella anläggningstillgångar</i>			
Koncessioner, patent, licenser, varumärken samt liknande rättigheter	10	3 692 868	-
Balanserade utgifter för uvecklingsarbeten och liknande arbeten	11	36 850 291	26 294 504
		<u>40 543 159</u>	<u>26 294 504</u>
<i>Materiella anläggningstillgångar</i>			
Inventarier, verktyg och installationer	12	2 189 228	3 012 436
Pågående nyanläggningar och förskott avseende materiella anläggningstillgångar	13	-	1 725 447
		<u>2 189 228</u>	<u>4 737 883</u>
Summa anläggningstillgångar		<u>42 732 387</u>	<u>31 032 387</u>
Omsättningstillgångar			
<i>Varulager mm</i>			
Färdiga varor och handelsvaror		7 123 288	5 835 236
Förskott till leverantörer		3 572 192	1 043 600
		<u>10 695 480</u>	<u>6 878 836</u>
<i>Kortfristiga fordringar</i>			
Kundfordringar		15 818 198	18 812 417
Fordringar hos koncernföretag		13 497 637	23 269 749
Aktuell skattefordran		620 083	1 635 190
Övriga fordringar		1 703 441	814 381
Förutbetalda kostnader och upplupna intäkter	14	2 721 487	2 399 741
		<u>34 360 846</u>	<u>46 931 478</u>
Summa omsättningstillgångar		<u>45 056 326</u>	<u>53 810 314</u>
SUMMA TILLGÅNGAR		<u>87 788 713</u>	<u>84 842 701</u>

11

Balansräkning

Belopp i kr	Not	2023-12-31	2022-12-31
EGET KAPITAL OCH SKULDER			
<i>Eget kapital</i>			
<i>Bundet eget kapital</i>			
Aktiekapital	15	3 263 320	3 263 320
Reservfond		2 236 680	2 236 680
Fond för utvecklingsutgifter		36 850 291	26 294 504
		<u>42 350 291</u>	<u>31 794 504</u>
<i>Fritt eget kapital</i>			
Balanserat resultat	16	-1 170 005	7 785 986
Årets resultat		4 053 269	4 429 796
		<u>2 883 264</u>	<u>12 215 782</u>
Summa eget kapital		<u>45 233 555</u>	<u>44 010 286</u>
<i>Obeskattade reserver</i>			
Akkumulerade överavskrivningar på inventarier, verktyg och installationer		1 543 991	422 503
Periodiseringsfonder	17	8 973 269	8 889 772
		<u>10 517 260</u>	<u>9 312 275</u>
<i>Kortfristiga skulder</i>			
Förskott från kunder		97 044	57 229
Leverantörsskulder		5 141 899	4 800 401
Skulder till koncernföretag		6 209 075	4 360 763
Övriga kortfristiga skulder		3 320 775	2 867 520
Upplupna kostnader och förutbetalda intäkter	18	17 269 105	19 434 227
		<u>32 037 898</u>	<u>31 520 140</u>
SUMMA EGET KAPITAL OCH SKULDER		<u>87 788 713</u>	<u>84 842 701</u>

2024061333130

Kassaflödesanalys

<i>Belopp i kr</i>	<i>Not</i>	<i>2023-01-01- 2023-12-31</i>	<i>2022-01-01- 2022-12-31</i>
Den löpande verksamheten			
Resultat efter finansiella poster		6 386 699	3 785 175
Justeringar för poster som inte ingår i kassaflödet, m m	20	4 897 252	2 683 087
		<u>11 283 951</u>	<u>6 468 262</u>
Betald inkomstskatt		-113 338	-790 440
Kassaflöde från den löpande verksamheten före förändringar av rörelsekapital		<u>11 170 613</u>	<u>5 677 822</u>
<i>Kassaflöde från förändringar i rörelsekapital</i>			
Ökning(-)/Minskning(+) varulager		-3 816 645	-2 441 526
Ökning(-)/Minskning(+) kortfristiga fordringar		10 396 111	18 103 401
Ökning(+)/Minskning (-) kortfristiga skulder		511 270	-1 486 004
Kassaflöde från den löpande verksamheten		<u>18 261 349</u>	<u>19 853 693</u>
<i>Investeringsverksamheten</i>			
Förvärv av immateriella anläggningstillgångar		-15 289 748	-15 413 773
Förvärv av materiella anläggningstillgångar		-141 601	-2 699 968
Kassaflöde från investeringsverksamheten		<u>-15 431 349</u>	<u>-18 113 741</u>
<i>Finansieringsverksamheten</i>			
Utbetald utdelning till moderföretagets aktieägare		-2 830 000	-1 739 952
Kassaflöde från finansieringsverksamheten		<u>-2 830 000</u>	<u>-1 739 952</u>
Årets kassaflöde		-	-
Likvida medel vid årets början		-	-
Likvida medel vid årets slut		-	-

2024061333131

0

Noter

Not 1 Redovisningsprinciper

Belopp i kr om inget annat anges.

Allmänna redovisningsprinciper

Årsredovisningen har upprättats i enlighet med årsredovisningslagen och Bokföringsnämndens allmänna råd BFNAR 2012:1 Årsredovisning och koncernredovisning (K3).

Intäktsredovisning

Intäkter har tagits upp till verkligt värde av vad som erhållits eller kommer att erhållas och redovisas i den omfattning det är sannolikt att de ekonomiska fördelarna kommer att tillgodogöras bolaget och intäkterna kan beräknas på ett tillförlitligt sätt.

Licensinfäkterna som är en stor del av företagets omsättning genereras via en licensportal där kunderna aktiverar och därmed beställer de licenser de behöver. Med hjälp av licensportalen sammanställs en lista dvs en log, inför varje månadsslut, på alla aktiverade/beställda licenser som är underlag för orderbekräftelse till respektive kund. Fakturering sker vid varje månadsslut. Licenserna förnyas och debiteras på årlig basis från det datum som de aktiverats/beställts. Varje månads aktiverade/beställda licenser utgör en stor del av företagets totala licensintäkter. Övriga licensintäkter utgörs av en med kunden avtalad sk flatrate och omförhandlas på årlig basis.

Kostnader för forskning och utveckling

Utgifter för egen forskning och utveckling kostnadsförs allt eftersom de uppstår.

Värderingsprinciper m m

Finansiella Instrument

Finansiella instrument värderas utifrån anskaffningsvärdet.

Internt upparbetade immateriella anläggningstillgångar

Företaget tillämpar den s.k. "aktiveringsmodellen" avseende internt upparbetade immateriella anläggningstillgångar. Metoden innebär att samtliga utgifter som uppfyller kriterierna i BFNAR 2012:1 aktiveras som immateriell anläggningstillgång och skrivs av under tillgångens beräknade nyttjandeperiod. En omföring från fritt eget kapital till fond för utvecklingsutgifter inom bundet eget kapital görs för motsvarande belopp som aktiverats under året. Återföring från fonden till fritt eget kapital sker med motsvarande belopp som redovisade avskrivningar/nedskrivningar.

Materiella anläggningstillgångar

Materiella anläggningstillgångar redovisas till anskaffningsvärde minskat med ackumulerade avskrivningar och nedskrivningar. I anskaffningsvärdet ingår förutom inköpspriset även utgifter som är direkt hänförliga till förvärvet.

Indirekta tillverkningskostnader som utgör mer än en oväsentlig del av den sammanlagda utgiften för tillverkningen och uppgår till mer än ett obetydligt belopp har räknats in i anskaffningsvärdet.

6

Tillkommande utgifter

Tillkommande utgifter som uppfyller tillgångskriteriet räknas in i tillgångens redovisade värde. Utgifter för löpande underhåll och reparationer redovisas som kostnader när de uppkommer.

Avskrivningar

Avskrivningar sker linjärt över tillgångens beräknade nyttjandeperiod eftersom det återspeglar den förväntade förbrukningen av tillgångens framtida ekonomiska fördelar. Avskrivningen redovisas som kostnad i resultaträkningen. Linjär avskrivning tillämpas över tillgångarnas nyttjandeperiod för inventarier, verktyg och installationer med 3-5 år. Även för Immatriella tillgångar tillämpas linjär avskrivning över nyttjandeperioden 5 år.

Leasing

Företaget redovisar samtliga leasingavtal, såväl finansiella och operationella leasingavtal, som operationella. Operationella leasingavtal redovisas som en kostnad linjärt över leasingperioden.

Varulager

Varulagret är upptaget till det lägsta av anskaffningsvärdet och nettoförsäljningsvärdet. Därvid har inkuransrisk beaktats. Anskaffningsvärdet beräknas enligt först in- först ut- principen. I anskaffningsvärdet ingår förutom utgifter för inköp även utgifter för att bringa varorna till deras aktuella plats och skick.

I egentillverkade halv- och helfabrikat består anskaffningsvärdet av direkta tillverkningskostnader och de indirekta kostnader som utgör mer än en oväsentlig del av den sammanlagda utgiften för tillverkningen. Vid värdering har hänsyn tagits till normalt kapacitetsutnyttjande.

Omräkning av poster i utländsk valuta

Fordringar och skulder i utländsk valuta har värderats till balansdagens kurs. Kursvinster och kursförluster på rörelsefordringar och rörelseskulder redovisas i rörelseresultatet medan kursvinster och kursförluster på finansiella fordringar och skulder redovisas som finansiella poster.

Skatt

Total skatt utgörs av aktuell skatt och uppskjuten skatt. Skatter redovisas i resultaträkningen, utom då underliggande transaktion redovisas direkt mot eget kapital varvid tillhörande skatteeffekt redovisas i eget kapital.

Aktuell skatt

Aktuell skatt avser inkomstskatt för innevarande räkenskapsår samt den del av tidigare räkenskapsårs inkomstskatt som ännu inte redovisats. Aktuell skatt beräknas utifrån per den skattesats som gäller per balansdagen.

Uppskjuten skatt

Uppskjuten skatt är inkomstskatt som avser framtida räkenskapsår till följd av tidigare händelser. Redovisning sker enligt balansräkningsmetoden. Enligt denna redovisas uppskjutna skatteskulder och uppskjutna skattefordringar på temporära skillnader som uppstår mellan bokförda respektive skattemässiga värden för tillgångar och skulder samt för övriga skattemässiga avdrag eller underskott.

Uppskjutna skattefordringar nettoredovisas mot uppskjutna skatteskulder endast om den kan betalas med ett nettobelopp. Uppskjuten skatt beräknas utifrån beslutad skattesats på balansdagen. Effekter av förändringar i gällande skattesatser resultatförs i den period förändringen lagstads. Uppskjutna skattefordringar reduceras till den del det inte är sannolikt att den underliggande skattefordran kommer att kunna realiseras inom en överskådlig framtid. Uppskjuten skattefordran redovisas som finansiell

h

anläggningstillgång och uppskjuten skatteskuld som avsättning.

Koncern tillhörighet

Närmast överordnade moderföretag som upprättar koncernredovisning i vilken företaget ingår är Wuerth Online World (Stuttgart HRB 590 686), med säte i Künzelsau. Moderföretag för hela koncernen är Adolf Würth GmbH & Co. KG (Stuttgart HRA 590261) med säte i Künzelsau.

Not 2 Nettoomsättning per rörelsegren och geografisk marknad

Nettoomsättning per geografisk marknad

	2023-01-01- 2023-12-31	2022-01-01- 2022-12-31
Sverige	29 270 236	19 380 067
EU	114 038 832	103 313 413
Övriga marknader	41 933 360	38 067 957
Summa	185 242 428	160 761 437

Inköp och försäljning mellan koncernbolag

	2023-01-01- 2023-12-31	2022-01-01- 2022-12-31
Försäljning inom koncernen	40,4%	38,0%
Inköp inom koncernen	16,9%	18,6%

Not 3 Arvode och kostnadsersättning till revisorer

	2023-01-01- 2023-12-31	2022-01-01- 2022-12-31
<i>EY</i>		
Revisionsuppdrag	72 710	90 000
Annan revisionsverksamhet	8 690	8 120
Skatt		5 568
Summa	81 400	103 688

Not 4 Leasing

	2023-01-01- 2023-12-31	2022-01-01- 2022-12-31
Kostnadsförda leasingavgifter avseende operationella leasingavtal	6 165 812	4 303 566
Summa	6 165 812	4 303 566
Avgifter som förfaller inom ett år	5 722 581	4 433 001
Avgifter som förfaller senare än ett år men före fem år	11 440 863	11 845 444
Avgifter som förfaller senare än fem år		0
Summa	17 163 444	16 278 445

Not 5 Anställda och personalkostnader

Medelantalet anställda

	2023-01-01- 2023-12-31	Varav män	2022-01-01- 2022-12-31	Varav män
Trollhättan	112	92	103	85
Totalt	112	92	103	85

Könsfördelning i företagsledningen

	2023-01-01- 2023-12-31	varav män	2022-01-01- 2022-12-31	varav män
Styrelsen	3	3	3	3
Övriga ledande befattningshavare	7	6	6	5

Löner och andra ersättningar samt sociala kostnader, inklusive pensionskostnader

	2023-01-01- 2023-12-31	2022-01-01- 2022-12-31
Styrelse och VD samt ledande befattningshavare	7 045 330	6 031 443
varav <i>tantier</i>	932 708	796 444
Övriga anställda	60 875 671	54 963 379
Summa	67 921 001	60 994 822

Sociala kostnader (varav pensionskostnader)	30 207 445 7 381 291	27 005 032 6 892 785
--	-------------------------	-------------------------

Pensionskostnader Styrelse och VD samt ledande befattningshavare Övriga anställda Summa	1 518 604 5 862 688 7 381 291	1 343 723 5 549 062 6 892 785
--	-------------------------------------	-------------------------------------

Not 6 Ränteintäkter och liknande resultatposter

	2023-01-01- 2023-12-31	2022-01-01- 2022-12-31
Ränteintäkter, koncern	109 841	6 326
Ränteintäkter, övriga	88 443	358
Kursdifferenser avs fordringar	-2 151 108	-790 220
Summa	-1 952 824	-783 536

Not 7 Räntekostnader och liknande resultatposter

	2023-01-01- 2023-12-31	2022-01-01- 2022-12-31
Räntekostnader, koncern	-18 035	
Räntekostnader, övriga	-8 789	-663
Summa	-26 824	-663

Not 8 Bokslutsdispositioner

	2023-01-01- 2023-12-31	2022-01-01- 2022-12-31
Skillnad mellan skattemässig och redovisad avskrivning:	-1 121 488	-238 696
Periodiseringsfond, årets avsättning	-1 800 000	-2 036 911
Periodiseringsfond, årets återföring	1 716 503	4 231 338
Summa	-1 204 985	1 955 731

Not 9 Skatt på årets resultat

	2023-01-01- 2023-12-31	2022-01-01- 2022-12-31
Aktuell skattekostnad	1 128 445	1 311 110
	1 128 445	1 311 110

Avstämning av effektiv skatt

	2023-01-01- 2023-12-31	2022-01-01- 2022-12-31
Aktuell skatt	1 128 445	1 311 110
Summa redovisad skatt	1 128 445	1 311 110
Genomsnittlig effektiv skatt	21,8	22,8

Avstämning av effektiv skattesats

Redovisat resultat före skatt	5 181 714	5 740 906
Skatt på redovisat resultat enligt gällande skattesats (20,6%)	1 067 433	1 182 627
Övriga ej avdragsgilla poster	84 844	76 184
Uppräkning skatt på återförd periodiseringsfond	21 216	52 299
Skatt på fg år justering	-45 048	
Redovisad skatt	1 128 445	1 311 110
Redovisad effektiv skatt	21,8	22,8

Not 10 Koncessioner, patent, licenser, varumärken och liknande rättigheter

	2023-12-31	2022-12-31
<i>Akkumulerade anskaffningsvärden</i>		
-Nyanskaffningar	2 306 197	
-Omklassificeringar	1 969 931	
Vid årets slut	4 276 128	
<i>Akkumulerade avskrivningar</i>		
-Årets avskrivning	-583 260	
Vid årets slut	-583 260	
Redovisat värde vid årets slut	3 692 868	

Not 11 Balanserade utgifter för utvecklingsarbeten och liknande arbeten

	2023-12-31	2022-12-31
-Vid årets början	33 753 565	18 339 792
-Nyanskaffningar	12 983 551	15 413 773
	46 737 116	33 753 565
-Vid årets början	-7 459 061	-5 418 413
-Årets avskrivning	-2 427 764	-2 040 648
	-9 886 825	-7 459 061
Redovisat värde vid årets slut	36 850 291	26 294 504

Not 12 Inventarier, verktyg och installationer

	2023-12-31	2022-12-31
<i>Akkumulerade anskaffningsvärden</i>		
-Vid årets början	18 317 582	15 617 615
-Nyanskaffningar	141 601	2 699 967
-Omklassificeringar	-2 686 044	
	15 773 139	18 317 582
<i>Akkumulerade avskrivningar</i>		
-Vid årets början	-13 579 699	-12 708 424
-Omklassificeringar	716 113	
-Årets avskrivning	-720 325	-871 275
	-13 583 911	-13 579 699
Redovisat värde vid årets slut	2 189 228	4 737 883

Not 13 Pågående nyanläggningar och förskott materiella anläggningstillgångar

	2023-12-31	2022-12-31
Vid årets början	1 725 447	-
Omklassificeringar	-1 725 447	
Investeringar		1 725 447
Redovisat värde vid årets slut	-	1 725 447

Not 14 Förutbetalda kostnader

	2023-12-31	2022-12-31
Förutbetald lokalhyra	1 091 542	1 050 442
Licens kostnader	1 006 040	1 180 782
Konsultkostnader	275 720	
Övriga förutbetalda kostnader	348 185	168 517
Summa	2 721 487	2 399 741

Not 15 Antal aktier

	2023-12-31	2022-12-31	2023-12-31	2022-12-31
	Kvotvärde	Kvotvärde	Antal	Antal
A-aktier	10	10	326 332	326 332

Handwritten mark

Not 16 Resultatdisposition

Styrelsen föreslår att till förfogande stående vinstmedel, kronor 2 883 263 kr, disponeras enligt följande:

	<i>belopp</i>
Balanseras i ny räkning	2 883 263
Summa	2 883 263

Not 17 Periodiseringsfonder

	2023-12-31	2022-12-31
Periodiseringsfond, avsatt vid beskattningsår 2017		-1 716 503
Periodiseringsfond, avsatt vid beskattningsår 2018	-1 006 813	-1 006 813
Periodiseringsfond, avsatt vid beskattningsår 2019	-1 217 687	-1 217 687
Periodiseringsfond, avsatt vid beskattningsår 2020	-1 583 003	-1 583 003
Periodiseringsfond, avsatt vid beskattningsår 2021	-1 328 855	-1 328 855
Periodiseringsfond, avsatt vid beskattningsår 2022	-2 036 911	-2 036 911
Periodiseringsfond, avsatt vid beskattningsår 2023	-1 800 000	
	-8 973 269	-8 889 772

Av periodiseringsfonder utgör 1 884 994 (1 891 825) uppskjuten skatt

Not 18 Upplupna kostnader och förutbetalda intäkter

	2023-12-31	2022-12-31
Semesterlöneskuld	-7 360 945	-6 587 853
Sociala avgifter på upplupen semesterlön samt komplön	-2 445 351	-2 173 148
Upplupen bonuslön inkl soc avg	-4 738 896	-5 733 617
Upplupen komplöneskuld	-432 948	-328 596
Förutbetald intäkt		-1 781 428
Övriga poster	-2 290 965	-2 829 585
	-17 269 105	-19 434 227

Not 19 Ställda säkerheter och eventalförpliktelser

Det finns inga ställda säkerheter eller eventalförpliktelser.

Not 20 Övriga upplysningar till kassaflödesanalysen

	2023-12-31	2022-12-31
Transaktioner som inte medför betalning		
Av- och nedskrivningar av tillgångar	3 731 349	2 911 924
Orealiserade kursdifferenser	1 165 903	-228 837
Summa	4 897 252	2 683 087

Not 21 Nyckeltalsdefinitioner

Rörelsemarginal:

Rörelseresultat / Nettoomsättning.

Balansomslutning:

Totala tillgångar.

Avkastning på sysselsatt kapital:

(Rörelseresultat + finansiella intäkter) / sysselsatt kapital.

Finansiella intäkter:

Poster i finansnettot som är hänförliga till tillgångar (som ingår i sysselsatt kapital).

Sysselsatt kapital:

Totala tillgångar - räntefria skulder.

Räntefria skulder:

Skulder som inte är räntebärande. Pensionsskulder ses som räntebärande.

Avkastning på eget kapital:

Resultat efter finansiella poster / Justerat eget kapital.


Soliditet:

Justerat eget kapital / Totala tillgångar.


h/

Underskrifter

Trollhättan 2024-05-16



Frank Konietzke
Styrelseordförande



Rick Pettersson
Verkställande direktör




Jan Allman
Styrelseledamot



Mario Weiss
Styrelseledamot

Vår revisionsberättelse har lämnats
Ernst & Young AB

18/6 2024



Anders Pålhed
Auktoriserad revisor



Building a better
working world

Fotokopians överensstämmelse
med originalet inrygas:

ANDERS FOLKED

Revisionsberättelse

Till bolagsstämman i Autocom Diagnostic Partner AB, org.nr 556402-8511

Rapport om årsredovisningen

Uttalanden

Vi har utfört en revision av årsredovisningen för Autocom Diagnostic Partner AB för räkenskapsåret 2023.

Enligt vår uppfattning har årsredovisningen upprättats i enlighet med årsredovisningslagen och ger en i alla väsentliga avseenden rättvisande bild av Autocom Diagnostic Partner ABs finansiella ställning per den 31 december 2023 och av dess finansiella resultat och kassaflöde för året enligt årsredovisningslagen. Förvaltningsberättelsen är förenlig med årsredovisningens övriga delar.

Vi tillstyrker därför att bolagsstämman fastställer resultaträkningen och balansräkningen.

Grund för uttalanden

Vi har utfört revisionen enligt International Standards on Auditing (ISA) och god revisionsred i Sverige. Vårt ansvar enligt dessa standarder beskrivs närmare i avsnittet *Revisorns ansvar*. Vi är oberoende i förhållande till Autocom Diagnostic Partner AB enligt god revisorsred i Sverige och har i övrigt fullgjort vårt yrkesetiska ansvar enligt dessa krav.

Vi anser att de revisionsbevis vi har inhämtat är tillräckliga och ändamålsenliga som grund för våra uttalanden.

Styrelsens och verkställande direktörens ansvar

Det är styrelsen och verkställande direktören som har ansvaret för att årsredovisningen upprättas och att den ger en rättvisande bild enligt årsredovisningslagen. Styrelsen och verkställande direktören ansvarar även för den interna kontroll som de bedömer är nödvändig för att upprätta en årsredovisning som inte innehåller några väsentliga felaktigheter, vare sig dessa beror på oegentligheter eller misstag.

Vid upprättandet av årsredovisningen ansvarar styrelsen och verkställande direktören för bedömningen av bolagets förmåga att fortsätta verksamheten. De upplyser, när så är tillämpligt, om förhållanden som kan påverka förmågan att fortsätta verksamheten och att använda antagandet om fortsatt drift. Antagandet om fortsatt drift tillämpas dock inte om styrelsen och verkställande direktören avser att likvidera bolaget, upphöra med verksamheten eller inte har något realistiskt alternativ till att göra något av detta.


Revisorns ansvar

Våra mål är att uppnå en rimlig grad av säkerhet om att årsredovisningen som helhet inte innehåller några väsentliga felaktigheter, vare sig dessa beror på oegentligheter eller misstag, och att lämna en revisionsberättelse som innehåller våra uttalanden. Rimlig säkerhet är en hög grad av säkerhet, men är ingen garanti för att en revision som utförs enligt ISA och god revisionsred i Sverige alltid kommer att upptäcka en väsentlig felaktighet om en sådan finns. Felaktigheter kan uppstå på grund av oegentligheter eller misstag och anses vara väsentliga om de enskilt eller tillsammans rimligen kan förväntas påverka de ekonomiska beslut som användare fattar med grund i årsredovisningen.

Som del av en revision enligt ISA använder vi professionellt omdöme och har en professionellt skeptisk inställning under hela revisionen. Dessutom:

- identifierar och bedömer vi riskerna för väsentliga felaktigheter i årsredovisningen, vare sig dessa beror på oegentligheter eller misstag, utformar och utför granskningsåtgärder bland annat utifrån dessa risker och inhämtar revisionsbevis som är tillräckliga och ändamålsenliga för att utgöra en grund för våra uttalanden. Risken för att inte upptäcka en väsentlig felaktighet till följd av oegentligheter är högre än för en väsentlig felaktighet som beror på misstag, eftersom oegentligheter kan innefatta agerande i maskopi, förfalskning, avsiktliga utelämnanden, felaktig information eller åsidosättande av intern kontroll.
- skaffar vi oss en förståelse av den del av bolagets interna kontroll som har betydelse för vår revision för att utforma granskningsåtgärder som är lämpliga med hänsyn till omständigheterna, men inte för att uttala oss om effektiviteten i den interna kontrollen.
- utvärderar vi lämpligheten i de redovisningsprinciper som används och rimligheten i styrelsens och verkställande direktörens uppskattningar i redovisningen och tillhörande upplysningar.
- drar vi en slutsats om lämpligheten i att styrelsen och verkställande direktören använder antagandet om fortsatt drift vid upprättandet av årsredovisningen. Vi drar också en slutsats, med grund i de inhämtade revisionsbevisen, om det finns någon väsentlig osäkerhetsfaktor som avser sådana händelser eller förhållanden som kan leda till betydande tvivel om bolagets förmåga att fortsätta verksamheten. Om vi drar slutsatsen att det finns en väsentlig osäkerhetsfaktor, måste vi i revisionsberättelsen fästa uppmärksamheten på upplysningarna i årsredovisningen om den väsentliga osäkerhetsfaktorn eller, om sådana upplysningar är otillräckliga, modifiera uttalandet om årsredovisningen. Våra slutsatser baseras på de revisionsbevis som inhämtas fram till datumet för revisionsberättelsen. Dock kan framtida händelser eller förhållanden göra att ett bolag inte längre kan fortsätta verksamheten.
- utvärderar vi den övergripande presentationen, strukturen och innehållet i årsredovisningen, däribland upplysningarna, och om årsredovisningen återger de underliggande transaktionerna och händelserna på ett sätt som ger en rättvisande bild.

Vi måste informera styrelsen om bland annat revisionens planerade omfattning och inriktning samt tidpunkten för den. Vi måste också informera om betydelsefulla iakttagelser under revisionen, däribland de eventuella betydande brister i den interna kontrollen som vi identifierat.



Building a better
working world

2024061333142

Rapport om andra krav enligt lagar och andra författningar

Uttalanden

Utöver vår revision av årsredovisningen har vi även utfört en revision av styrelsens och verkställande direktörens förvaltning av Autocom Diagnostic Partner AB för räkenskapsåret 2023 samt av förslaget till dispositioner beträffande bolagets vinst eller förlust.

Vi tillstyrker att bolagsstämman disponerar vinsten enligt förslaget i förvaltningsberättelsen och beviljar styrelsens ledamöter och verkställande direktören ansvarsfrihet för räkenskapsåret.

Grund för uttalanden

Vi har utfört revisionen enligt god revisionssed i Sverige. Vårt ansvar enligt denna beskrivs närmare i avsnittet *Revisorns ansvar*. Vi är oberoende i förhållande till Autocom Diagnostic Partner AB enligt god revisorssed i Sverige och har i övrigt fullgjort vårt yrkesetiska ansvar enligt dessa krav.

Vi anser att de revisionsbevis vi har inhämtat är tillräckliga och ändamålsenliga som grund för våra uttalanden.

Styrelsens och verkställande direktörens ansvar

Det är styrelsen som har ansvaret för förslaget till dispositioner beträffande bolagets vinst eller förlust. Vid förslag till utdelning innefattar detta bland annat en bedömning av om utdelningen är försvarlig med hänsyn till de krav som bolagets verksamhetsart, omfattning och risker ställer på storleken av bolagets egna kapital, konsolideringsbehov, likviditet och ställning i övrigt.

Styrelsen ansvarar för bolagets organisation och förvaltningen av bolagets angelägenheter. Detta innefattar bland annat att fortlöpande bedöma bolagets ekonomiska situation och att tillse att bolagets organisation är utformad så att bokföringen, medelsförvaltningen och bolagets ekonomiska angelägenheter i övrigt kontrolleras på ett betryggande sätt. Verkställande direktören ska sköta den löpande förvaltningen enligt styrelsens riktlinjer och anvisningar och bland annat vidta de åtgärder som är nödvändiga för att bolagets bokföring ska fullgöras i överensstämmelse med lag och för att medelsförvaltningen ska skötas på ett betryggande sätt.

Revisorns ansvar

Vårt mål beträffande revisionen av förvaltningen, och därmed vårt uttalande om ansvarsfrihet, är att inhämta revisionsbevis för att med en rimlig grad av säkerhet kunna bedöma om någon styrelseledamot eller verkställande direktören i något väsentligt avseende:

- företagit någon åtgärd eller gjort sig skyldig till någon försummelse som kan föranleda ersättningsskyldighet mot bolaget, eller
- på något annat sätt handlat i strid med aktiebolagslagen, årsredovisningslagen eller bolagsordningen.

Vårt mål beträffande revisionen av förslaget till dispositioner av bolagets vinst eller förlust, och därmed vårt uttalande om detta, är att med rimlig grad av säkerhet bedöma om förslaget är förenligt med aktiebolagslagen.

Rimlig säkerhet är en hög grad av säkerhet, men ingen garanti för att en revision som utförs enligt god revisionssed i Sverige alltid kommer att upptäcka åtgärder eller försummelser som kan föranleda ersättningsskyldighet mot bolaget, eller att ett förslag till dispositioner av bolagets vinst eller förlust inte är förenligt med aktiebolagslagen.

Som en del av en revision enligt god revisionssed i Sverige använder vi professionellt omdöme och har en professionellt skeptisk inställning under hela revisionen. Granskningen av förvaltningen och förslaget till dispositioner av bolagets vinst eller förlust grundar sig främst på revisionen av räkenskaperna. Vilka tillkommande granskningsåtgärder som utförs baseras på vår professionella bedömning med utgångspunkt i risk och väsentlighet. Det innebär att vi fokuserar granskningen på sådana åtgärder, områden och förhållanden som är väsentliga för verksamheten och där avsteg och överträdelser skulle ha särskild betydelse för bolagets situation. Vi går igenom och prövar fattade beslut, beslutsunderlag, vidtagna åtgärder och andra förhållanden som är relevanta för vårt uttalande om ansvarsfrihet. Som underlag för vårt uttalande om styrelsens förslag till dispositioner beträffande bolagets vinst eller förlust har vi granskat om förslaget är förenligt med aktiebolagslagen.

Örebro den 12 juni 2024

Ernst & Young AB


Anders Pålhed
Auktoriserad revisor