

**ÅRSREDOVISNING**  
och  
**KONCERNREDOVISNING**  
för  
**PLANit Sweden AB**  
Org.nr. 556533-4272


Styrelsen och verkställande direktören får härmed avlämna årsredovisning och koncernredovisning för räkenskapsåret 2023-01-01 - 2023-12-31

Innehåll	Sida
- förvaltningsberättelse	2
- resultaträkning	3
- balansräkning	4
- förändringar i eget kapital	6
- kassaflödesanalys	7
- noter	8
- underskrifter	13

Undertecknad styrelseledamot i PLANit Sweden AB intygar härmed, dels att denna kopia av årsredovisningen överensstämmer med originalet, dels att resultat- och balansräkning fastställts på årsstämman den 2024-06-28.

Stämman beslöt tillika godkänna styrelsens förslag till vinstdisposition.

Göteborg 2024- 06 - 28

  
-----  
Christian Holk Christiansen

**ÅRSREDOVISNING**  
och  
**KONCERNREDOVISNING**  
för  
**PLANit Sweden AB**  
Org.nr. 556533-4272

Styrelsen och verkställande direktören får härmed avlämna årsredovisning och koncernredovisning för räkenskapsåret 2023-01-01 - 2023-12-31

<b>Innehåll</b>	<b>Sida</b>
- förvaltningsberättelse	2
- resultaträkning	3
- balansräkning	4
- förändringar i eget kapital	6
- kassaflödesanalys	7
- noter	8
- underskrifter	14

# PLANit Sweden AB

Org.nr. 556533-4272

## FÖRVALTNINGSBERÄTTELSE

Årsredovisningen är upprättad i svenska kronor, SEK.

### Verksamheten

Bolaget utvecklar och säljer transportsystem och bedriver konsultverksamhet inom transportbranschen samt äger och förvaltar aktier och andra värdepapper.

Företagets säte är Göteborg

### Flerårsjämförelse\*, koncernen

	2023	2022	2021	2020	2019
Nettoomsättning	121 835 008	95 900 023	79 589 153	84 526 579	84 152 535
Res. efter finansiella poster	48 823 903	44 459 559	36 855 086	38 504 405	35 979 738
Res. i % av nettoomsättningen	40,07	46,36	46,3	45,55	42,75
Balansomslutning	86 775 113	79 369 283	76 951 745	72 230 297	74 424 157
Soliditet (%)	42,73	48,28	55,95	53,73	58,55

\*Definitioner av nyckeltal, se noter

### Flerårsjämförelse\*

	2023	2022	2021	2020	2019
Nettoomsättning	97 678 045	76 466 809	43 708 668	43 347 751	46 967 833
Res. efter finansiella poster	46 278 254	42 058 415	34 650 498	32 013 200	33 073 616
Res. i % av nettoomsättningen	47,37	55,00	79,27	73,85	70,41
Balansomslutning	113 957 164	86 665 585	81 294 701	65 475 899	73 346 883
Soliditet (%)	36,40	49,00	59,99	66,26	68,53

\*Definitioner av nyckeltal, se noter

### Resultatdisposition

Förslag till disposition av bolagets vinst

Till årsstämman förfogande står	
balanserad vinst	554 496
årets vinst	39 006 071
	<hr/>
	39 560 567
Styrelsen föreslår att	
till aktieägarna utdelas	39 000 000
i ny räkning överföres	560 567
	<hr/>
	39 560 567

### Förslag till beslut om vinstutdelning

Styrelsen föreslår att utdelning lämnas med 39 000 000,00 kr. vilket motsvarar 2 437,50 kr. per aktie.

Styrelsen föreslår att utbetalning av utdelningen skall ske i omedelbar anslutning till årsstämman.

Styrelsen anser att den föreslagna vinstutdelningen är försvarlig med hänsyn till de krav som verksamhetens art, omfattning och risker ställer på storleken av det egna kapitalet samt bolagets konsolideringsbehov, likviditet och ställning i övrigt.

Yttrandet ska ses mot bakgrund av den information som framgår av årsredovisningen. Företagsledningen planerar inga väsentliga förändringar av befintlig verksamhet så som väsentliga investeringar, försäljningar eller avveckling.

Hänsyn har även tagits till de krav som koncernverksamhetens art, omfattning och risker ställer på koncernens egna kapital samt till koncernens konsolideringsbehov, likviditet och ställning i övrigt.

Beträffande bolagets resultat och ställning i övrigt hänvisas till efterföljande resultat- och balansräkningar med tillhörande noter.

**PLANit Sweden AB**

Org.nr. 556533-4272

**RESULTATRÄKNING**

	Not	Koncernen		Moderbolaget	
		2023-01-01	2022-01-01	2023-01-01	2022-01-01
		2023-12-31	2022-12-31	2023-12-31	2022-12-31
<b>Rörelsens intäkter m.m.</b>					
Nettoomsättning	2, 3	121 835 008	95 900 023	97 678 045	76 466 809
		<u>121 835 008</u>	<u>95 900 023</u>	<u>97 678 045</u>	<u>76 466 809</u>
<b>Rörelsens kostnader</b>					
Material och underkonsulter		-2 557 257	-2 579 150	-2 557 257	-2 751 631
Handelsvaror		-5 749 104	-6 037 265	0	0
Övriga externa kostnader		-10 893 243	-2 954 894	-11 139 224	-9 345 320
Personalkostnader	4	-55 516 651	-42 384 323	-51 228 008	-34 635 855
Avskrivningar av materiella anläggningstillgångar		-1 071 249	-1 110 001	-288 110	-326 861
Reserv		-0	0	0	0
		<u>-75 787 504</u>	<u>-55 065 633</u>	<u>-65 212 599</u>	<u>-47 059 667</u>
<b>Rörelseresultat</b>		46 047 504	40 834 390	32 465 446	29 407 142
<b>Resultat från finansiella poster</b>					
Resultat från andelar i koncernföretag		0	0	11 000 000	9 000 000
Övriga ränteintäkter och liknande resultatposter	5	130 439	421 019	101 014	433 209
Övriga ränteintäkter från koncernföretag		3 341 715	3 328 306	3 341 715	3 328 306
Räntekostnader	6	-636 222	-124 156	-629 921	-110 242
Räntekostnader till koncernföretag		-59 533	0	0	0
		<u>2 776 399</u>	<u>3 625 169</u>	<u>13 812 808</u>	<u>12 651 273</u>
<b>Resultat efter finansiella poster</b>		48 823 903	44 459 559	46 278 254	42 058 415
<b>Resultat före skatt</b>		48 823 903	44 459 559	46 278 254	42 058 415
Skatt på årets resultat	7	-10 062 583	-9 170 447	-7 272 183	-6 810 609
<b>Årets resultat</b>		<u>38 761 320</u>	<u>35 289 112</u>	<u>39 006 071</u>	<u>35 247 806</u>

AM

**PLANit Sweden AB**

Org.nr. 556533-4272

**BALANSRÄKNING**

	Not	Koncernen		Moderbolaget	
		2023-12-31	2022-12-31	2023-12-31	2022-12-31
<b>TILLGÅNGAR</b>					
<b>Anläggningstillgångar</b>					
<b>Materiella anläggningstillgångar</b>					
Inventarier, verktyg och installationer	8	1 764 977	2 574 813	1 396 541	1 322 817
Konst		200 283	200 283	200 283	200 283
<b>Summa materiella anläggningstillgångar</b>		<u>1 965 260</u>	<u>2 775 096</u>	<u>1 596 824</u>	<u>1 523 100</u>
<b>Finansiella anläggningstillgångar</b>					
Andelar i koncernföretag	9	0	0	6 206 000	6 206 000
<b>Summa finansiella anläggningstillgångar</b>		<u>0</u>	<u>0</u>	<u>6 206 000</u>	<u>6 206 000</u>
<b>Summa anläggningstillgångar</b>		1 965 260	2 775 096	7 802 824	7 729 100
<b>Omsättningstillgångar</b>					
<b>Kortfristiga fordringar</b>					
Kundfordringar		11 849 788	10 902 187	9 870 280	8 655 888
Fordringar hos koncernföretag		58 493 751	49 508 318	83 267 031	55 090 219
Övriga fordringar		1 617 991	10 466 377	1 386 374	10 459 361
Förutbetalda kostnader och upplupna intäkter	10	2 452 795	1 805 077	1 881 025	1 331 196
<b>Summa kortfristiga fordringar</b>		<u>74 414 325</u>	<u>72 681 959</u>	<u>96 404 710</u>	<u>75 536 664</u>
<b>Kassa och bank</b>					
Kassa och bank		10 395 528	3 912 228	9 749 630	3 399 822
<b>Summa kassa och bank</b>		<u>10 395 528</u>	<u>3 912 228</u>	<u>9 749 630</u>	<u>3 399 822</u>
<b>Summa omsättningstillgångar</b>		84 809 853	76 594 187	106 154 340	78 936 486
<b>SUMMA TILLGÅNGAR</b>		<b>86 775 113</b>	<b>79 369 283</b>	<b>113 957 164</b>	<b>86 665 586</b>

AM

2024070220937

**PLANit Sweden AB**

Org.nr. 556533-4272

**BALANSRÄKNING**

		Koncernen		Moderbolaget	
		2023-12-31	2022-12-31	2023-12-31	2022-12-31
<b>EGET KAPITAL OCH SKULDER</b>	Not				
<b>Eget kapital, koncern</b>					
Aktiekapital		1 600 000	1 600 000		
Annat eget kapital inklusive årets resultat		35 482 872	36 721 553		
<b>Summa eget kapital, koncern</b>		<u>37 082 872</u>	<u>38 321 553</u>		
<b>Eget kapital, moderföretag</b>					
<b>Bundet eget kapital</b>					
Aktiekapital	11			1 600 000	1 600 000
Reservfond				320 000	320 000
<b>Summa bundet eget kapital</b>				<u>1 920 000</u>	<u>1 920 000</u>
<b>Fritt eget kapital</b>					
Balanserat resultat				554 496	5 306 690
Årets resultat				39 006 071	35 247 806
<b>Summa fritt eget kapital</b>				<u>39 560 567</u>	<u>40 554 496</u>
<b>Summa eget kapital, moderföretag</b>				41 480 567	42 474 496
<b>Kortfristiga skulder</b>					
Förskott från kunder		460 384	400 384	0	0
Leverantörsskulder		400 142	30 246	325 299	8 925
Skulder till koncernföretag		4 661 331	4 308 007	31 505 321	11 450 932
Aktuell skatteskuld		6 546 704	2 741 263	6 188 914	2 835 834
Övriga skulder		7 453 068	7 059 336	6 726 498	5 367 893
Upplupna kostnader och förutbetalda intäkter	12	30 170 612	26 508 494	27 730 565	24 527 506
<b>Summa kortfristiga skulder</b>		<u>49 692 241</u>	<u>41 047 730</u>	<u>72 476 597</u>	<u>44 191 090</u>
<b>SUMMA EGET KAPITAL OCH SKULDER</b>		<b>86 775 113</b>	<b>79 369 283</b>	<b>113 957 164</b>	<b>86 665 586</b>

**FÖRÄNDRINGAR I EGET KAPITAL**

**Förändringar i eget kapital, koncern**

	<b>Aktiekapital</b>	<b>Övrigt tillskjutet kapital</b>	<b>Annat eget kapital inkl årets resultat</b>	<b>Innehav utan bestämmande inflytande</b>	<b>Summa eget kapital</b>
Belopp vid årets ingång	1 600 000	0	36 721 553	0	38 321 553
Resultatdisp. enl. beslut av årsstämma:					
Utdelning till aktieägare		0	-40 000 000	0	-40 000 000
Årets resultat			38 761 320	0	38 761 320
Belopp vid årets utgång	1 600 000	0	35 482 873	0	37 082 873

**Förändringar i eget kapital**

	<b>Aktiekapital</b>	<b>Övrigt bundet eget kapital</b>	<b>Övrigt fritt eget kapital</b>	<b>Årets resultat</b>	<b>Summa fritt eget kapital</b>
Belopp vid årets ingång	1 600 000	320 000	5 306 690	35 247 806	40 554 496
Resultatdisp. enl. beslut av årsstämma:					
Utdelning till aktieägare			35 247 806	-35 247 806	0
Årets vinst			-40 000 000		-40 000 000
				39 006 071	39 006 071
Belopp vid årets utgång	1 600 000	320 000	554 496	39 006 071	39 560 567

2024070220939

## KASSAFLÖDESANALYS

Not	Koncernen		Moderbolaget	
	2023-01-01	2022-01-01	2023-01-01	2022-01-01
	2023-12-31	2022-12-31	2023-12-31	2022-12-31
<b>Den löpande verksamheten</b>				
Rörelseresultat	46 047 504	40 834 390	32 465 446	29 407 142
Justeringar för poster som inte ingår i kassaflödet	1 408 972	1 142 220	525 414	303 799
Erhållen ränta m.m.	3 472 154	3 749 324	3 442 729	3 761 514
Erlagd ränta	-695 755	-124 156	-629 921	-110 242
Betald inkomstskatt	-6 257 142	-6 525 596	-3 919 103	-4 417 686
<b>Kassaflöde från den löpande verksamheten före förändringar av rörelsekapital</b>	<b>43 975 733</b>	<b>39 076 182</b>	<b>31 884 565</b>	<b>28 944 527</b>
<b>Kassaflöde från förändringar av rörelsekapital</b>				
Minskning(+)/ökning(-) av kundfordringar	-9 933 033	-1 193 546	-1 006 809	-2 881 813
Minskning(+)/ökning(-) av fordringar	8 200 668	-1 952 648	-19 861 236	-2 390 819
Minskning(-)/ökning(+) av leverantörsskulder	723 221	-918 394	316 374	-396 900
Minskning(-)/ökning(+) av kortfristiga skulder	4 115 850	5 428 758	24 616 053	9 677 124
<b>Kassaflöde från den löpande verksamheten</b>	<b>47 082 439</b>	<b>40 440 352</b>	<b>35 948 947</b>	<b>32 952 119</b>
<b>Investeringsverksamheten</b>				
Förvärv av inventarier, verktyg och installationer	8	-599 139	-251 942	-599 139
Förvärv av koncernföretag	9	0	0	0
Utdelning från koncernföretag		0	0	11 000 000
Försäljning av andelar i koncernföretag	9	0	0	0
<b>Kassaflöde från investeringsverksamheten</b>	<b>-599 139</b>	<b>-251 942</b>	<b>10 400 861</b>	<b>8 748 058</b>
<b>Finansieringsverksamheten</b>				
Utbetald utdelning		-40 000 000	-40 000 000	-40 000 000
<b>Kassaflöde från finansieringsverksamheten</b>	<b>-40 000 000</b>	<b>-40 000 000</b>	<b>-40 000 000</b>	<b>-40 000 000</b>
<b>Förändring av likvida medel</b>	<b>6 483 300</b>	<b>188 410</b>	<b>6 349 808</b>	<b>1 700 177</b>
Likvida medel vid årets början	3 912 228	3 723 818	3 399 822	1 699 643
<b>Likvida medel vid årets slut</b>	<b>10 395 528</b>	<b>3 912 228</b>	<b>9 749 630</b>	<b>3 399 822</b>

## NOTER

### Not 1 Redovisnings- och värderingsprinciper

Årsredovisningen är upprättad i enlighet med årsredovisningslagen och BFNAR 2012:1 Årsredovisning och koncernredovisning.

Principerna är oförändrade jämfört med föregående år.

#### *Fordringar*

Fordringar har upptagits till de belopp varmed de beräknas inflyta.

#### *Övriga tillgångar, avsättningar och skulder*

Övriga tillgångar, avsättningar och skulder har värderats till anskaffningsvärden om inget annat anges nedan.

#### *Intäktsredovisning*

Inkomsten redovisas till det verkliga värdet av vad som erhållits eller kommer att erhållas. Företaget redovisar därför inkomsten till nominellt värde (fakturabelopp) om ersättningen erhålls i likvida medel direkt vid leverans. Avdrag görs för lämnade rabatter.

#### *Pågående tjänsteuppdrag*

#### *Materiella anläggningstillgångar*

Materiella anläggningstillgångar redovisas till anskaffningsvärde med avdrag för ackumulerade avskrivningar och eventuella nedskrivningar. Tillgångarna skrivs av linjärt över tillgångarnas bedömda nyttjandeperiod förutom mark som inte skrivs av. Nyttjandeperioden omprövas per varje balansdag. Följande nyttjandeperioder tillämpas:

	Antal år
Inventarier, verktyg och maskiner	5

#### *Leasing*

Ett finansiellt leasingavtal är ett leasingavtal enligt vilket de ekonomiska risker och fördelar som är förknippade med att äga en tillgång i allt väsentligt överförs från leasegivaren till leasetagaren. Ett operationellt leasingavtal är ett leasingavtal som inte är ett finansiellt leasingavtal.

Samtliga leasingavtal kostnadsförs linjärt över leasingperioden.

#### *Inkomstskatt*

Aktuell skatt är inkomstskatt för innevarande räkenskapsår som avser årets skattepliktiga resultat och den del av tidigare räkenskapsårs inkomstskatt som ännu inte har redovisats.

Aktuell skatt värderas till det sannolika beloppet enligt de skattesatser och skatteregler som gäller på balansdagen.

#### *Ersättningar till anställda*

##### *Pensioner*

##### *Avgiftsbestämda pensionsplaner*

Avgifter för avgiftsbestämda pensionsplaner kostnadsförs löpande.

#### *Fordringar och skulder i utländsk valuta*

Monetära fordringar och skulder i utländsk valuta har räknats om till balansdagens kurs.

Valutakursdifferenser som uppkommer vid reglering eller omräkning av monetära poster redovisas i resultaträkningen det räkenskapsår de uppkommer, antingen som en rörelsepost eller som en finansiell post utifrån den underliggande affärshändelsen.

**NOTER**

*Koncernredovisning*

**Dotterföretag**

Dotterföretag är företag i vilka moderföretaget direkt eller indirekt innehar mer än 50 % av röstetalet eller på annat sätt har ett bestämmande inflytande. Bestämmande inflytande innebär en rätt att utforma ett företags finansiella och operativa strategier i syfte att erhålla ekonomiska fördelar. Redovisningen av rörelseförvärv bygger på enhetssynen. Det innebär att förvärvsanalysen upprättas per den tidpunkt då förvärvaren får bestämmande inflytande. Från och med denna tidpunkt ses förvärvaren och den förvärvade enheten som en redovisningsenhet. Tillämpningen av enhetssynen innebär vidare att alla tillgångar (inklusive goodwill) och skulder samt intäkter och kostnader medräknas i sin helhet även för delägda dotterföretag.

Anskaffningsvärdet för dotterföretag beräknas till summan av verkligt värde vid förvärvstidpunkten för erlagda tillgångar med tillägg av uppkomna och övertagna skulder samt emitterade egetkapitalinstrument, utgifter som är direkt hänförliga till rörelseförvärvet samt eventuell tilläggsköpeskilling. I förvärvsanalysen fastställs det verkliga värdet, med några undantag, vid förvärvstidpunkten av förvärvade identifierbara tillgångar och övertagna skulder samt minoritetsintresse. Minoritetsintresse värderas till verkligt värde vid förvärvstidpunkten. Från och med förvärvstidpunkten inkluderas i koncernredovisningen det förvärvade företagens intäkter och kostnader, identifierbara tillgångar och skulder liksom eventuell uppkommen goodwill eller negativ goodwill.

**UPPLYSNINGAR TILL ENSKILDA POSTER**

**Noter till resultaträkningen**

Not 2	Inköp och försäljning inom koncernen	Koncernen		Moderbolaget	
		2023	2022	2023	2022
	Andel av försäljningen som avser koncernföretag	1%	0	7 %	11 %
	Andel av inköpen som avser koncernföretag	42 %	0	42 %	12 %
Not 3	Leasingavtal - Operationell leasing leasegivare	Koncernen		Moderbolaget	
		2023	2022	2023	2022
	I nettoomsättningen ingår variabla avgifter med	1 371 099	1 574 195	920 088	1 574 195
	Framtida minimileasingavgifter för icke uppsägningsbara leasingavtal, förfaller till betalning enligt följande:				
	Inom 1 år	1 082 249	697 042	766 638	697 042
	Mellan 2 till 5 år	977 429	2 788 168	977 429	2 788 168
	Senare än 5 år	0	697 042	0	697 042
		<u>2 059 678</u>	<u>4 182 252</u>	<u>1 744 067</u>	<u>4 182 252</u>

2024070220942

## NOTER

Not 4	Personal	Koncernen		Moderbolaget	
		2023	2022	2023	2022
	<i>Medelantalet anställda</i>				
	Medelantalet anställda bygger på av bolaget betalda närvarotimmar relaterade till en normal arbetstid.				
	Medelantal anställda har varit	47,00	48,00	44,00	45,00
	varav kvinnor	15,00	15,00	14,00	14,00
	varav män	32,00	33,00	30,00	31,00
	<i>Löner, ersättningar m.m.</i>				
	Löner, ersättningar, sociala kostnader och pensionskostnader har utgått med följande belopp:				
	Styrelsen och VD:				
	Övriga anställda:				
	Löner och ersättningar	40 714 771	30 859 710	37 281 395	25 305 895
	Pensionskostnader	4 427 866	3 922 549	4 923 130	3 398 182
		<u>45 142 637</u>	<u>34 782 259</u>	<u>42 204 525</u>	<u>28 704 077</u>
	Sociala kostnader	10 372 224	7 187 999	9 023 483	5 931 778
	Summa styrelse och övriga	<u>55 514 861</u>	<u>41 970 258</u>	<u>51 228 008</u>	<u>34 635 855</u>
	<i>Könsfördelning i styrelse och företagsledning</i>				
	Antal styrelseledamöter	3	3	3	3
	varav kvinnor	0	0	0	0
	Antal övriga befattningshavare inkl. VD	1	1	1	1
	varav kvinnor	0	0	0	0
Not 5	<b>Övriga ränteintäkter och liknande resultatposter</b>	<b>Koncernen</b>		<b>Moderbolaget</b>	
		<b>2023</b>	<b>2022</b>	<b>2023</b>	<b>2022</b>
	Räntor	0	0	0	-12 190
	Kursdifferens	130 439	433 209	101 014	433 209
		<u>130 439</u>	<u>433 209</u>	<u>101 014</u>	<u>421 019</u>
Not 6	<b>Räntekostnader och liknande resultatposter</b>	<b>Koncernen</b>		<b>Moderbolaget</b>	
		<b>2023</b>	<b>2022</b>	<b>2023</b>	<b>2022</b>
	Kursdifferenser på skulder	592 705	62 396	586 404	48 482
	Övriga räntekostnader	43 517	61 760	43 517	61 760
		<u>636 222</u>	<u>124 156</u>	<u>629 921</u>	<u>110 242</u>

NOTER

Not 7	<b>Skatt på årets resultat Koncernen</b>	<b>2023</b>	<b>2022</b>
	Aktuell skatt	-10 062 583	-9 170 447
		<u>-10 062 583</u>	<u>-9 170 447</u>
	<i>Avstämning av effektiv skatt</i>		
	Resultat före skatt	48 823 903	44 459 559
	Skattekostnad 20,60% (20,60%)	-10 057 724	-9 158 669
	Skatteeffekt av:		
	Ej avdragsgilla kostnader	-4 864	-14 738
	Avrundningsdifferens	<u>5</u>	<u>2 960</u>
	Summa	-10 062 583	-9 170 447
	<b>Moderbolaget</b>	<b>2023</b>	<b>2022</b>
	Aktuell skatt	-7 272 183	-6 810 609
		<u>-7 272 183</u>	<u>-6 810 609</u>
	<i>Avstämning av effektiv skatt</i>		
	Resultat före skatt	46 278 254	42 058 415
	Skattekostnad 20,60% (20,60%)	-9 533 320	-8 664 033
	Skatteeffekt av:		
	Ej avdragsgilla kostnader	-4 864	-576
	Ej skattepliktiga intäkter	<u>2 266 000</u>	<u>1 854 000</u>
	Summa	-7 272 183	-6 810 609

**Noter till balansräkningen**

Not 8	<b>Inventarier, verktyg och installationer</b>	<b>Koncernen</b>		<b>Moderbolaget</b>	
		<b>2023-12-31</b>	<b>2022-12-31</b>	<b>2023-12-31</b>	<b>2022-12-31</b>
	Ingående anskaffningsvärde	6 483 117	11 523 854	3 378 084	6 497 654
	Inköp	599 139	251 942	599 139	251 942
	Försäljningar/utrangeringar	-2 224 456	-6 833 834	-1 733 944	-4 381 283
	Omklassificeringar	<u>0</u>	<u>1 541 155</u>	<u>0</u>	<u>1 009 771</u>
	Utgående ackumulerade anskaffningsvärden	4 857 800	6 483 117	2 243 279	3 378 084
	Ingående avskrivningar	-3 908 304	-8 256 497	-2 055 267	-5 365 853
	Försäljningar/utrangeringar	1 886 731	5 458 195	1 496 639	3 637 447
	Årets avskrivningar	<u>-1 071 250</u>	<u>-1 110 002</u>	<u>-288 110</u>	<u>-326 861</u>
	Utgående ackumulerade avskrivningar	-3 092 823	-3 908 304	-846 738	-2 055 267
	Utgående redovisat värde	<u>1 764 977</u>	<u>2 574 813</u>	<u>1 396 541</u>	<u>1 322 817</u>

2024070220914

# PLANit Sweden AB

Org.nr. 556533-4272

## NOTER

### Not 9 Andelar i koncernföretag Koncernen

			2023-12-31	2022-12-31
<b>Företag</b>		<b>Antal/Kap.</b>	<b>Redovisat</b>	<b>Redovisat</b>
<b>Organisationsnummer</b>	<b>Säte</b>	<b>andel %</b>	<b>värde</b>	<b>värde</b>
<b>Moderbolaget</b>			<b>2023-12-31</b>	<b>2022-12-31</b>
<b>Företag</b>		<b>Antal/Kap.</b>	<b>Redovisat</b>	<b>Redovisat</b>
<b>Organisationsnummer</b>	<b>Säte</b>	<b>andel %</b>	<b>värde</b>	<b>värde</b>
Holmedal Data AB			0	0
556206-3346	Båstad	0,00%		
Malmator AB			6 206 000	6 206 000
556295-0443	Malmö	100,00%		
			<u>6 206 000</u>	<u>6 206 000</u>

### Uppgifter om eget kapital och resultat

	Eget kapital	Resultat
Malmator AB	12 808 305	10 755 248
Holmedal Data AB		
Ingående anskaffningsvärde	0	2 516 927
Fusion	0	-2 516 927
Utgående ackumulerade anskaffningsvärden	0	0
Utgående redovisat värde	0	0
Malmator AB		
Ingående anskaffningsvärde	6 206 000	6 206 000
Utgående ackumulerade anskaffningsvärden	6 206 000	6 206 000
Utgående redovisat värde	6 206 000	6 206 000

### Not 10 Förutbetalda kostnader och upplupna intäkter

	Koncernen		Moderbolaget	
	2023-12-31	2022-12-31	2023-12-31	2022-12-31
Övriga förutbetalda kostnader	1 949 951	1 674 049	1 466 589	1 200 168
Förutbetalda leasingavgifter	502 844	131 028	414 436	131 028
	<u>2 452 795</u>	<u>1 805 077</u>	<u>1 881 025</u>	<u>1 331 196</u>

### Not 11 Upplysningar om aktiekapital

	Antal aktier	Kvotvärde per aktie
Antal/värde vid årets ingång	16 000	100,00
Antal/värde vid årets utgång	16 000	100,00

2024070220945

**NOTER**

Not 12	Upplupna kostnader och förutbetalda intäkter	Koncernen		Moderbolaget	
		2023-12-31	2022-12-31	2023-12-31	2022-12-31
	Upplupna semesterlöner	7 408 439	5 596 714	7 193 844	5 367 780
	Upplupen bonus (inklusive sociala avgifter)	3 451 802	4 477 411	3 022 322	3 652 228
	Övriga upplupna kostnader	3 184 439	1 504 627	1 388 467	577 756
	Övriga förutbetalda intäkter	16 125 932	14 929 742	16 125 932	14 929 742
		<u>30 170 612</u>	<u>26 508 494</u>	<u>27 730 565</u>	<u>24 527 506</u>

**Övriga noter****Not 13 Disposition av vinst eller förlust**

Förslag till disposition av bolagets vinst

Till årsstämman förfogande står  
balanserad vinst

554 496

årets vinst

39 006 071

39 560 567

Styrelsen föreslår att  
till aktieägarna utdelas  
i ny räkning överföres

39 000 000

560 567

39 560 567

**Not 14 Koncernförhållanden**

Bolaget är helägt dotterbolag till Trepze Group Europe A/S, Danmark.

**Not 15 Definition av nyckeltal**

Soliditet


Justerat eget kapital i procent av balansomslutning

PLANit Sweden AB

Org.nr. 556533-4272

NOTER

Göteborg 2024-06-28



Robert Clay



Christian Holk Christiansen


Verkställande direktör



Søren Peder Friis Westermann

Vår revisionsberättelse har lämnats den 28/6 2024.

BDO Göteborg AB



Rickard Carli

Auktoriserad revisor

2024070220947

## REVISIONSBERÄTTELSE

Till bolagsstämman i PLANit Sweden AB  
Org.nr. 556533-4272

Rapport om årsredovisningen och  
koncernredovisningen

### Uttalanden

Vi har utfört en revision av årsredovisningen och koncernredovisningen för PLANit Sweden AB för år 2023.

Enligt vår uppfattning har årsredovisningen och koncernredovisningen upprättats i enlighet med årsredovisningslagen och ger en i alla väsentliga avseenden rättvisande bild av moderbolagets och koncernens finansiella ställning per den 31 december 2023 och av dessas finansiella resultat och kassaflöde för året enligt årsredovisningslagen. Förvaltningsberättelsen är förenlig med årsredovisningens och koncernredovisningens övriga delar.

Vi tillstyrker därför att bolagsstämman fastställer resultaträkningen och balansräkningen för moderbolaget och för koncernen.

### Grund för uttalanden

Vi har utfört revisionen enligt International Standards on Auditing (ISA) och god revisionssed i Sverige. Vårt ansvar enligt dessa standarder beskrivs närmare i avsnittet "Revisorns ansvar". Vi är oberoende i förhållande till moderbolaget och koncernen enligt god revisorssed i Sverige och har i övrigt fullgjort vårt yrkesetiska ansvar enligt dessa krav.

Vi anser att de revisionsbevis vi har inhämtat är tillräckliga och ändamålsenliga som grund för våra uttalanden.

### Styrelsens och verkställande direktörens ansvar

Det är styrelsen och verkställande direktören som har ansvaret för att årsredovisningen och koncernredovisningen upprättas och att de ger en rättvisande bild enligt årsredovisningslagen. Styrelsen och verkställande direktören ansvarar även för den interna kontroll som de bedömer är nödvändig för att upprätta en årsredovisning och koncernredovisning som inte innehåller några väsentliga felaktigheter, vare sig dessa beror på oegentligheter eller misstag.

Vid upprättandet av årsredovisningen och koncernredovisningen ansvarar styrelsen och verkställande direktören för bedömningen av bolagets och koncernens förmåga att fortsätta verksamheten. De upplyser, när så är tillämpligt, om förhållanden som kan påverka förmågan att fortsätta verksamheten och att använda antagandet om fortsatt drift. Antagandet om fortsatt drift tillämpas dock inte om styrelsen och verkställande direktören avser att likvidera bolaget, upphöra med verksamheten eller inte har något realistiskt alternativ till att göra något av detta.

### Revisorns ansvar

Våra mål är att uppnå en rimlig grad av säkerhet om huruvida årsredovisningen och koncernredovisningen som helhet inte innehåller några väsentliga felaktigheter, vare sig dessa beror på oegentligheter eller misstag, och att lämna en revisionsberättelse som innehåller våra uttalanden.

Rimlig säkerhet är en hög grad av säkerhet, men är ingen garanti för att en revision som utförs enligt ISA och god revisionssed i Sverige alltid kommer att upptäcka en väsentlig felaktighet om en sådan finns. Felaktigheter kan uppstå på grund av oegentligheter eller misstag och anses vara väsentliga om de enskilt eller tillsammans rimligen kan förväntas påverka de ekonomiska beslut som användare fattar med grund i årsredovisningen och koncernredovisningen.

Som del av en revision enligt ISA använder vi professionellt omdöme och har en professionellt skeptisk inställning under hela revisionen. Dessutom:

- identifierar och bedömer vi riskerna för väsentliga felaktigheter i årsredovisningen och koncernredovisningen, vare sig dessa beror på oegentligheter eller misstag, utformar och utför granskningsåtgärder bland annat utifrån dessa risker och inhämtar revisionsbevis som är tillräckliga och ändamålsenliga för att utgöra en grund för våra uttalanden. Risken för att inte upptäcka en väsentlig felaktighet till följd av oegentligheter är högre än för en väsentlig felaktighet som beror på misstag, eftersom oegentligheter kan innefatta agerande i maskopi, förfalskning, avsiktliga utelämnanden, felaktig information eller åsidosättande av intern kontroll.
- skaffar vi oss en förståelse av den del av bolagets interna kontroll som har betydelse för vår revision för att utforma granskningsåtgärder som är lämpliga med hänsyn till omständigheterna, men inte för att uttala oss om effektiviteten i den interna kontrollen.
- utvärderar vi lämpligheten i de redovisningsprinciper som används och rimligheten i styrelsens och verkställande direktörens uppskattningar i redovisningen och tillhörande upplysningar.
- drar vi en slutsats om lämpligheten i att styrelsen och verkställande direktören använder antagandet om fortsatt drift vid upprättandet av årsredovisningen och koncernredovisningen. Vi drar också en slutsats, med grund i de inhämtade revisionsbevisen, om huruvida det finns någon väsentlig osäkerhetsfaktor som avser sådana händelser eller förhållanden som kan leda till betydande tvivel om bolagets och koncernens förmåga att fortsätta verksamheten. Om vi drar slutsatsen att det finns en väsentlig osäkerhetsfaktor, måste vi i revisionsberättelsen fästa uppmärksamheten på upplysningarna i årsredovisningen och koncernredovisningen om den väsentliga osäkerhetsfaktorn eller, om sådana upplysningar är otillräckliga, modifiera uttalandet om årsredovisningen och koncernredovisningen. Våra slutsatser baseras på de revisionsbevis som inhämtas fram till datumet för revisionsberättelsen. Dock kan framtida händelser eller förhållanden göra att ett bolag och en koncern inte längre kan fortsätta verksamheten.
- utvärderar vi den övergripande presentationen, strukturen och innehållet i årsredovisningen och koncernredovisningen, däribland upplysningarna, och om

årsredovisningen och koncernredovisningen återger de underliggande transaktionerna och händelserna på ett sätt som ger en rättvisande bild.

- inhämtar vi tillräckliga och ändamålsenliga revisionsbevis avseende den finansiella informationen i enheterna eller affärsaktiviteterna inom koncernen för att göra ett uttalande avseende koncernredovisningen. Vi ansvarar för styrning, övervakning och utförande av koncernrevisionen. Vi är ensamt ansvariga för våra uttalanden.

Vi måste informera styrelsen om bland annat revisionens planerade omfattning och inriktning samt tidpunkten för den. Vi måste också informera om betydelsefulla iakttagelser under revisionen, däribland de eventuella betydande brister i den interna kontrollen som vi identifierat.

#### Rapport om andra krav enligt lagar och andra författningar

##### Uttalanden

Utöver vår revision av årsredovisningen och koncernredovisningen har vi även utfört en revision av styrelsens och verkställande direktörens förvaltning för PLANit Sweden AB för år 2023 samt av förslaget till dispositioner beträffande bolagets vinst eller förlust.

Vi tillstyrker att bolagsstämman disponerar vinsten enligt förslaget i förvaltningsberättelsen och beviljar styrelsens ledamöter och verkställande direktören ansvarsfrihet för räkenskapsåret.

##### Grund för uttalanden

Vi har utfört revisionen enligt god revisionssed i Sverige. Vårt ansvar enligt denna beskrivs närmare i avsnittet "Revisorns ansvar". Vi är oberoende i förhållande till moderbolaget och koncernen enligt god revisorssed i Sverige och har i övrigt fullgjort vårt yrkesetiska ansvar enligt dessa krav.

Vi anser att de revisionsbevis vi har inhämtat är tillräckliga och ändamålsenliga som grund för våra uttalanden.

##### Styrelsens och verkställande direktörens ansvar

Det är styrelsen som har ansvaret för förslaget till dispositioner beträffande bolagets vinst eller förlust. Vid förslag till utdelning innefattar detta bland annat en bedömning av om utdelningen är försvarlig med hänsyn till de krav som bolagets och koncernens verksamhetsart, omfattning och risker ställer på storleken av bolagets och koncernens egna kapital, konsolideringsbehov, likviditet och ställning i övrigt.

Styrelsen ansvarar för bolagets organisation och förvaltningen av bolagets angelägenheter. Detta innefattar bland annat att fortlöpande bedöma bolagets och koncernens ekonomiska situation och att tillse att bolagets organisation är utformad så att bokföringen, medelsförvaltningen och bolagets ekonomiska angelägenheter i övrigt kontrolleras på ett betryggande sätt. Verkställande direktören ska sköta den löpande förvaltningen enligt styrelsens riktlinjer och anvisningar och bland annat vidta de åtgärder som är nödvändiga för att bolagets bokföring ska fullgöras i överensstämmelse med lag och för att medelsförvaltningen ska skötas på ett betryggande sätt.

##### Revisorns ansvar

Vårt mål beträffande revisionen av förvaltningen, och därmed vårt uttalande om ansvarsfrihet, är att inhämta revisionsbevis för att med en rimlig grad av säkerhet kunna bedöma om någon styrelseledamot eller verkställande direktören i något väsentligt avseende:

- företagit någon åtgärd eller gjort sig skyldig till någon försummelse som kan föranleda ersättningskyldighet mot bolaget, eller
- på något annat sätt handlat i strid med aktiebolagslagen, årsredovisningslagen eller bolagsordningen.

Vårt mål beträffande revisionen av förslaget till dispositioner av bolagets vinst eller förlust, och därmed vårt uttalande om detta, är att med rimlig grad av säkerhet bedöma om förslaget är förenligt med aktiebolagslagen.

Rimlig säkerhet är en hög grad av säkerhet, men ingen garanti för att en revision som utförs enligt god revisionssed i Sverige alltid kommer att upptäcka åtgärder eller försummelser som kan föranleda ersättningskyldighet mot bolaget, eller att ett förslag till dispositioner av bolagets vinst eller förlust inte är förenligt med aktiebolagslagen.

Som en del av en revision enligt god revisionssed i Sverige använder vi professionellt omdöme och har en professionellt skeptisk inställning under hela revisionen. Granskningen av förvaltningen och förslaget till dispositioner av bolagets vinst eller förlust grundar sig främst på revisionen av räkenskaperna. Vilka tillkommande granskningsåtgärder som utförs baseras på vår professionella bedömning med utgångspunkt i risk och väsentlighet. Det innebär att vi fokuserar granskningen på sådana åtgärder, områden och förhållanden som är väsentliga för verksamheten och där avsteg och överträdelser skulle ha särskild betydelse för bolagets situation. Vi går igenom och prövar fattade beslut, beslutsunderlag, vidtagna åtgärder och andra förhållanden som är relevanta för vårt uttalande om ansvarsfrihet. Som underlag för vårt uttalande om styrelsens förslag till dispositioner beträffande bolagets vinst eller förlust har vi granskat styrelsens motiverade yttrande samt ett urval av underlagen för detta för att kunna bedöma om förslaget är förenligt med aktiebolagslagen.

Göteborg den 28/6 2024

BDO Göteborg AB

Rickard Carli  
Auktoriserad revisor

Fotokopiens överensstämmelse  
med originalet intygas: