

HGL Buss AB
Org nr 556319-0163

Årsredovisning för räkenskapsåret 2022

Styrelsen och verkställande direktören avger följande årsredovisning.

Innehåll	Sida
- förvaltningsberättelse	2
- resultaträkning	4
- balansräkning	5
- noter	7

Om inte annat särskilt anges, redovisas alla belopp i kronor. Uppgifter inom parentes avser föregående år.

FASTSTÄLLELSEINTYG

Undertecknad styrelseledamot intygar härmed, dels att denna kopia överensstämmer med originalet, dels att resultat- och balansräkning fastställts på ordinarie bolagsstämma den 2023-05-31.

Stämman beslöt tillika godkänna styrelsens förslag till vinstdisposition (förslag beträffande den uppkomna förlusten). *Närstj 280531*

Göran Axelsson
 Göran Axelsson

Förvaltningsberättelse

Information om verksamheten

HGL Buss AB är moderbolag i en koncern bestående av bolag med verksamhet inom persontransport och reseproduktion. HGL Buss AB har sitt säte i Nässjö.

Väsentliga händelser under räkenskapsåret

Dotterbolaget Vadstena Buss AB har under året avyttrats.

Framtida utveckling, risker och väsentliga osäkerhetsfaktorer

Förväntningarna inför 2023 är försiktigt positiva. Den framtida utvecklingen påverkas av såväl allmänna konjunkturförändringar som mer verksamhetsspecifika förändringar.

Verksamheten är ständigt föremål för analyser och har en hög beredskap för kommande förändringar inom sin bransch, vilket kan innebära såväl expansion som neddragningar.

Bolagets resultat, kassaflöde och finansiella ställning påverkas av ett antal faktorer, såväl operativa som finansiella, som är mer eller mindre påverkbara av egna handlingar. Huvudinriktningen är att eftersträva en låg riskprofil.

Ägarförhållanden

Moderföretag i den koncern där HGL Buss AB är dotterföretag och där koncernredovisning upprättats är sedan juni 2020 Höglandets Invest AB, org nr 556087-1732, med säte i Nässjö. Med stöd av 7 kap 2 § årsredovisningslagen har ingen koncernredovisning upprättats.

Flerårsjämförelse

Bolagets ekonomiska utveckling i sammandrag.

		<u>2022</u>	<u>2021</u>	<u>2020</u>	<u>2019</u>	<u>2018</u>
Nettoomsättning	tkr	2 282	2 287	3 530	5 384	3 940
Resultat efter finansiella poster	tkr	-4 575	-4 969	-4 386	-3 297	-2 312
Balansomslutning	tkr	74 892	135 101	135 206	135 285	136 853

61

Förändring av eget kapital

	<u>Aktie- kapital</u>	<u>Reserv- fond</u>	<u>Övrigt fritt eget kapital</u>	<u>Summa eget kapital</u>
Eget kapital 2021-01-01	100 000	20 000	14 648 406	14 768 406
Årets resultat			16 404	16 404
Eget kapital 2021-12-31	100 000	20 000	14 664 810	14 784 810
Årets resultat			42 897	42 897
Eget kapital 2022-12-31	100 000	20 000	14 707 707	14 827 707

Förslag till vinstdisposition

Till årsstämmans förfogande står följande vinstmedel:

Balanserade vinstmedel	14 664 810
Årets vinst	42 897
	<u>14 707 707</u>
	kronor

Styrelsen föreslår att vinstmedlen disponeras så att

i ny räkning överförs	14 707 707
	<u>14 707 707</u>
	kronor

Resultaträkning	Not	2022	2021
Nettoomsättning	3	2 281 745	2 286 937
Kostnad för sålda varor	3, 4	-4 817 639	-5 396 736
Bruttoresultat		<u>-2 535 894</u>	<u>-3 109 799</u>
Försäljningskostnader		-21 203	-16 107
Administrationsomkostnader	4	-1 043 582	-899 968
Rörelseresultat		<u>-3 600 679</u>	<u>-4 025 874</u>
Resultat från finansiella poster			
Resultat från andelar i koncernföretag	5	-	-
Övriga ränteintäkter och liknande resultatposter	6	498 071	320 363
Räntekostnader och liknande resultatposter	7	-1 472 766	-1 263 478
Summa resultat från finansiella poster		<u>-974 695</u>	<u>-943 115</u>
Resultat efter finansiella poster		<u>-4 575 374</u>	<u>-4 968 989</u>
Bokslutsdispositioner	8	4 681 000	5 000 000
Skatt på årets resultat	9	-62 729	-14 607
Årets vinst		<u>42 897</u>	<u>16 404</u>

21

Balansräkning	Not	2022-12-31	2021-12-31
Tillgångar			
Anläggningstillgångar			
<u>Materiella anläggningstillgångar</u>			
Inventarier, verktyg och installationer	10	62 624	119 224
<u>Finansiella anläggningstillgångar</u>			
Andelar i koncernföretag	11	67 223 980	127 309 594
Summa anläggningstillgångar		<u>67 286 604</u>	<u>127 428 818</u>
Omsättningstillgångar			
<u>Kortfristiga fordringar</u>			
Fordringar hos koncernföretag	3	7 500 000	7 500 000
Aktuella skattefordringar		78 687	126 809
Övriga kortfristiga fordringar		1 922	2 215
Förutbetalda kostnader och upplupna intäkter		24 559	43 027
Summa omsättningstillgångar		<u>7 605 168</u>	<u>7 672 051</u>
Summa tillgångar		<u>74 891 772</u>	<u>135 100 869</u>

CI

Balansräkning	Not	2022-12-31	2021-12-31
Eget kapital och skulder			
Eget kapital	12		
<u>Bundet eget kapital</u>			
Aktiekapital		100 000	100 000
Reservfond		20 000	20 000
		<u>120 000</u>	<u>120 000</u>
<u>Fritt eget kapital</u>			
Balanserad vinst eller förlust		14 664 810	14 648 406
Årets vinst		42 897	16 404
		<u>14 707 707</u>	<u>14 664 810</u>
Summa eget kapital		<u>14 827 707</u>	<u>14 784 810</u>
Obeskattade reserver	14	-	2 681 000
Kortfristiga skulder			
Leverantörsskulder		226 596	365 600
Checkräkningskredit	15	1 647 726	6 397 052
Skulder till koncernföretag	3	57 215 158	110 148 281
Övriga kortfristiga skulder		461 759	177 997
Upplupna kostnader och förutbetalda intäkter		512 826	546 129
		<u>60 064 065</u>	<u>117 635 059</u>
Summa eget kapital och skulder		<u>74 891 772</u>	<u>135 100 869</u>

Noter

Not 1 Redovisnings- och värderingsprinciper

Årsredovisningen har upprättats med tillämpning av årsredovisningslagen och Bokföringsnämndens allmänna råd BFNAR 2012:1 Årsredovisning och koncernredovisning (K3). Redovisningsprinciperna är oförändrade i jämförelse med föregående år.

Intäkter

Tjänsteuppdrag

I bolaget redovisas tjänsteuppdrag respektive entreprenaduppdrag i enlighet med inkomstskattelagens bestämmelser. Inkomster och utgifter från uppdrag på löpande räkning resultatredovisas i den takt uppdraget utförs och faktureras. Inkomster och utgifter från eventuellt förekommande uppdrag till fast pris redovisas under uppdragets löptid som pågående arbeten i balansräkningen och resultatredovisas först då uppdraget slutförts.

Inkomstskatter

Aktuella skatter värderas utifrån de skattesatser och skatteregler som gäller på balansdagen. Uppskjutna skatter värderas utifrån de skattesatser och skatteregler som är beslutade före balansdagen.

Uppskjuten skatteskuld avseende temporära skillnader som hänför sig till investeringar i dotterföretag redovisas inte i koncernredovisningen då moderföretaget i samtliga fall kan styra tidpunkten för återföring av de temporära skillnaderna och det inte bedöms sannolikt att en återföring sker inom överskådlig framtid.

Uppskjuten skattefordran avseende underskottsavdrag eller andra framtida skattemässiga avdrag redovisas i den utsträckning det är sannolikt att avdraget kan avräknas mot överskott vid framtida beskattning.

Fordringar och skulder netto redovisas endast när det finns en legal rätt till kvittning.

Aktuell skatt, liksom förändring i uppskjuten skatt, redovisas i resultaträkningen om inte skatten är hänförlig till en händelse eller transaktion som redovisas direkt i eget kapital. Skatteeffekter av poster som redovisas direkt mot eget kapital, redovisas mot eget kapital.

På grund av sambandet mellan redovisning och beskattning särredovisas inte den uppskjutna skatteskulden som är hänförlig till obeskattade reserver.

Materiella anläggningstillgångar

Materiella anläggningstillgångar redovisas till anskaffningsvärde minskat med avskrivningar. I anskaffningsvärdet ingår utgifter som direkt kan hänföras till förvärvet av tillgången. När en komponent i en anläggningstillgång byts ut, uträknas eventuell kvarvarande del av den gamla komponenten och den nya komponentens anskaffningsvärde aktiveras. Tillkommande utgifter som avser tillgångar som inte delas upp i komponenter läggs till anskaffningsvärdet om de beräknas ge företaget framtida ekonomiska fördelar, till den del tillgångens prestanda ökar i förhållande till tillgångens värde vid anskaffningstidpunkten. Utgifter för löpande reparation och underhåll redovisas som kostnader.

Realisationsvinst respektive realisationsförlust vid avyttring av en anläggningstillgång redovisas som Övrig rörelseintäkt respektive Övrig rörelsekostnad.

Materiella anläggningstillgångar skrivs av systematiskt över tillgångens bedömda nyttjandeperiod. När tillgångarnas avskrivningsbara belopp fastställs, beaktas i förekommande fall tillgångens restvärde. Linjär avskrivningsmetod används för övriga typer av materiella tillgångar.

Följande avskrivningstider tillämpas:
Inventarier, verktyg och installationer 5 år

Inga låneutgifter aktiveras.

Nedskrivningar av icke-finansiella tillgångar

När det finns en indikation på att en tillgångs värde minskat, görs en prövning av nedskrivningsbehov. Har tillgången ett återvinningsvärde som är lägre än det redovisade värdet, skrivs den ner till återvinningsvärdet. Vid bedömning av nedskrivningsbehov grupperas tillgångarna på de lägsta nivåer där det finns separata identifierbara kassaflöden (kassagenererande enheter).

I resultaträkningen redovisas nedskrivningar och återföringar av nedskrivningar i den funktion där tillgången nyttjas.

Finansiella instrument

Kundfordringar och övriga fordringar

Fordringar redovisas som omsättningstillgångar med undantag för poster med förfallodag mer än 12 månader efter balansdagen, vilka klassificeras som anläggningstillgångar. Fordringar tas upp till det belopp som förväntas bli inbetalt efter avdrag för individuellt bedömda osäkra fordringar. Fordringar som är räntefria eller som löper med ränta som avviker från marknadsräntan och har en löptid överstigande 12 månader redovisas till ett diskonterat nuvärde och tidsvärdeförändringen redovisas som ränteintäkt i resultaträkningen.

Låneskulder och leverantörsskulder

Låneskulder och leverantörsskulder redovisas initialt till anskaffningsvärde efter avdrag för transaktionskostnader. Skiljer sig det redovisade beloppet från det belopp som ska återbetalas vid förfallotidpunkten periodiseras mellanskillnaden som räntekostnad över lånets löptid med hjälp av instrumentets effektivränta. Härigenom överensstämmer vid förfallotidpunkten det redovisade beloppet och det belopp som ska återbetalas.

Kvittning av finansiell fordran och finansiell skuld

En finansiell tillgång och en finansiell skuld kvittas och redovisas med ett nettobelopp i balansräkningen endast då legal kvittningsrätt föreligger samt då en reglering med ett nettobelopp avses ske eller då en samtida avyttring av tillgången och reglering av skulden avses ske.

Nedskrivningsprövning av finansiella anläggningstillgångar

Vid varje balansdag bedömer bolaget om det finns någon indikation på nedskrivningsbehov i någon utav de finansiella anläggningstillgångarna. Nedskrivning sker om värdenedgången bedöms vara bestående. Nedskrivning redovisas i resultaträkningsposten Resultat från övriga värdepapper och

fordringar som är anläggningstillgångar.

Nedskrivningsbehovet prövas individuellt för aktier och andelar och övriga enskilda finansiella anläggningstillgångar som är väsentliga. Exempel på indikationer på nedskrivningsbehov är negativa ekonomiska omständigheter eller ogynnsamma förändringar av branschvillkor i företag vars aktier bolaget investerat i. Nedskrivning för tillgångar värderade till upplupet anskaffningsvärde beräknas som skillnaden mellan tillgångens redovisade värde och nuvärdet av företagsledningens bästa uppskattning av de framtida kassaflödena diskonterade med tillgångens ursprungliga effektivränta. För tillgångar med rörlig ränta används den på balansdagen aktuella räntan som diskonteringsränta.

Om nedskrivning av aktier sker fastställs nedskrivningsbeloppet som skillnaden mellan det redovisade värdet och det högsta av verkligt värde med avdrag för försäljningskostnader och nuvärdet av framtida kassaflöden (som baseras på företagsledningens bästa uppskattning).

Aktier och andelar i dotterföretag

Aktier och andelar i dotterföretag redovisas till anskaffningsvärde efter avdrag för eventuella nedskrivningar. I anskaffningsvärdet ingår köpeskillingen som erlagts för aktierna samt förvärvskostnader. Eventuella kapitaltillskott och koncernbidrag läggs till anskaffningsvärdet när de uppkommer. Utdelning från dotterföretag redovisas som intäkt.

Bokslutsdispositioner

Förändringar av obeskattade reserver redovisas som bokslutsdispositioner i resultaträkningen. Koncernbidrag redovisas som bokslutsdispositioner.

Not 2 Uppskattningar och bedömningar

Upprättandet av finansiella rapporter kräver att företagsledningen och styrelsen gör uppskattningar och bedömningar och därmed använder sig av vissa antaganden. Faktiskt utfall kan komma att avvika från dessa bedömningar under andra antaganden eller under andra förutsättningar.

Förändringar i använda uppskattningar och bedömningar innebär dock inte någon betydande risk för att tillgångarnas eller skuldernas värde kan komma att behöva justeras i väsentlig grad under kommande räkenskapsår. c]

Not 3 Transaktioner med närstående

		<u>2022</u>	<u>2021</u>
Inköp och försäljning mellan koncernföretag			
Nedan anges andelen av årets inköp och försäljning avseende koncernföretag.			
Inköp	(%)	16	7
Försäljning	(%)	91	100

Not 4 Löner, andra ersättningar och sociala kostnader

		<u>2022</u>	<u>2021</u>
Medelantalet anställda			
Kvinnor		1	2
Män		2	2
		-	-
Totalt		<u>3</u>	<u>4</u>

Löner, ersättningar, sociala avgifter och pensionskostnader

Löner och ersättningar till styrelsen och verkställande direktören		1 193 896	1 127 912
Löner och ersättningar till övriga anställda		948 114	1 460 029
		<u>2 142 010</u>	<u>2 587 941</u>
Sociala avgifter enligt lag och avtal		684 415	834 091
Pensionskostnader för styrelsen och verkställande direktören		257 713	238 714
Pensionskostnader för övriga anställda		227 721	286 835
		<u>3 311 859</u>	<u>3 947 581</u>
Totalt		<u>3 311 859</u>	<u>3 947 581</u>

	<u>2022</u>	<u>2021</u>
Styrelseledamöter och ledande befattningshavare		
Antal styrelseledamöter på balansdagen		
Män	4	4
	-	-
Totalt	<u>4</u>	<u>4</u>
Antal verkställande direktörer och andra ledande befattningshavare		
Kvinnor	-	1
Män	2	2
	-	-
Totalt	<u>2</u>	<u>3</u>

Not 5 Resultat från andelar i koncernföretag

	<u>2022</u>	<u>2021</u>
Anteciperad utdelning	49 196 769	-
Realisationsresultat vid försäljningar	-4 873 769	-
Nedskrivningar	-44 323 000	-
	<u>0</u>	<u>0</u>
Summa	0	0

Not 6 Övriga ränteintäkter och liknande resultatposter

	<u>2022</u>	<u>2021</u>
Ränteintäkter	142	-
Ränteintäkter koncern	497 929	320 363
Summa	<u>498 071</u>	<u>320 363</u>

Not 7 Räntekostnader och liknande resultatposter

	<u>2022</u>	<u>2021</u>
Räntekostnader koncern	-1 472 671	-1 263 119
Övriga räntekostnader och liknande resultatposter	-95	-359
Summa	<u>-1 472 766</u>	<u>-1 263 478</u>

Not 8 Bokslutsdispositioner

	<u>2022</u>	<u>2021</u>
Förändring av periodiseringsfond	2 681 000	-
Erhållna koncernbidrag	2 000 000	5 000 000
Summa	<u>4 681 000</u>	<u>5 000 000</u>

Not 9 Skatt på årets resultat

	<u>2022</u>	<u>2021</u>
Aktuell skatt	-62 729	-14 607
Skatt på årets resultat	<u>-62 729</u>	<u>-14 607</u>
Redovisat resultat före skatt	105 626	31 011
Skatt beräknad enligt gällande skattesats 20,6%	-21 758	-6 388
Skatteeffekt av ej avdragsgilla kostnader	-10 172 744	-5 458
Skatteeffekt av ej skattepliktig utdelning	10 134 534	-
Skatteeffekt av schablonränta på periodiseringsfond	-2 761	-2 761
Redovisad skattekostnad	<u>-62 729</u>	<u>-14 607</u>

Not 10 Inventarier, verktyg och installationer

	<u>2022</u>	<u>2021</u>
Ingående anskaffningsvärden	402 841	274 115
-Årets inköp	-	128 726
Utgående ackumulerade anskaffningsvärden	402 841	402 841
Ingående avskrivningar	-283 616	-205 596
-Avskrivningar	-56 600	-78 020
Utgående ackumulerade avskrivningar	<u>-340 216</u>	<u>-283 616</u>
Utgående restvärde enligt plan	<u>62 625</u>	<u>119 225</u>

CS

Not 11 Andelar i koncernföretag

	<u>2022</u>	<u>2021</u>
Ingående anskaffningsvärde	127 309 594	127 309 594
Avyttring av dotterföretag	-15 762 614	-
Utgående ackumulerat anskaffningsvärde	111 546 980	127 309 594
Årets nedskrivningar	-44 323 000	-
Utgående ackumulerade nedskrivningar	-44 323 000	0
Utgående restvärde enligt plan	<u>67 223 980</u>	<u>127 309 594</u>

	<u>Kapital- andel %</u>	<u>Rösträtts- andel %</u>	<u>Antal aktier</u>	<u>Bokfört värde 22-12-31</u>	<u>Bokfört värde 21-12-31</u>
<u>Moderbolaget</u>					
Trafibolaget Carlstens i Bodafors AB, org nr 556172-8220, med säte i Nässjö	100	100	13 060	1 566 667	2 801 667
Lingmerths Buss AB, org nr 556333-5750, med säte i Nässjö	100	100	29 000	2 850 000	2 850 000
Taxi Nyberg Hyrservice AB, org nr 556417-9041, med säte i Eksjö	100	100	1 000	123 240	21 107 240
Hjälmmåkra Buss AB, org nr 556187-8546, med säte i Sävsjö	100	100	4 000	479 788	36 597 788
Bliva Buss i Sverige AB, org nr 556819-3329, med säte i Nässjö	100	100	1 500 000	16 500 000	3 500 000
Smålandsbussen AB, org nr 556346-8544, med säte i Jönköping	100	100	2 000	41 846 085	38 250 085
Smålands Resebyrå AB, org nr 556517-5691, med säte i Jönköping	100	100	1 000	120 000	2 306 000
Bankeryds Resebyrå AB, org nr 556599-9942, med säte i Jönköping	100	100	1 000	100 000	496 000
Förvaltnings AB Sandseryd, org nr 556416-9901, med säte i Jönköping	100	100	1 000	3 638 200	3 638 200
Vadstena Buss AB, org nr 556282-9068, med säte i Vadstena	100	100	1 000		<u>15 762 614</u>
Summa				<u>67 223 980</u>	<u>127 309 594</u>

Not 12 Aktiekapital

Aktiekapitalet består av 10 000 st A-aktier med kvotvärde 10 kr.

Not 13 Eventualförpliktelser

	<u>2022-12-31</u>	<u>2021-12-31</u>
Borgensförbindelse till förmån för dotterbolag	1 350 000	1 350 000
Summa ansvarsförbindelser	<u>1 350 000</u>	<u>1 350 000</u>

Not 14 Obeskattade reserver

	<u>2022-12-31</u>	<u>2021-12-31</u>
Periodiseringsfond	-	2 681 000
Summa	<u>0</u>	<u>2 681 000</u>

Uppskjuten skatt beräknas till - kr (552.286 kr).

Not 15 Checkräkningskredit


	<u>2022-12-31</u>	<u>2021-12-31</u>
Beviljat belopp på checkräkningskredit uppgår till	<u>15 000 000</u>	<u>25 000 000</u>

Flertalet av bolagen i koncernen är anslutna till ett gemensamt checkkontosystem. Dotterbolagen redovisar tillgodohavande/skuld som koncernmellanhavande och moderbolaget redovisar koncernens sammantagna tillgodohavande/skuld samt beviljad kredit.

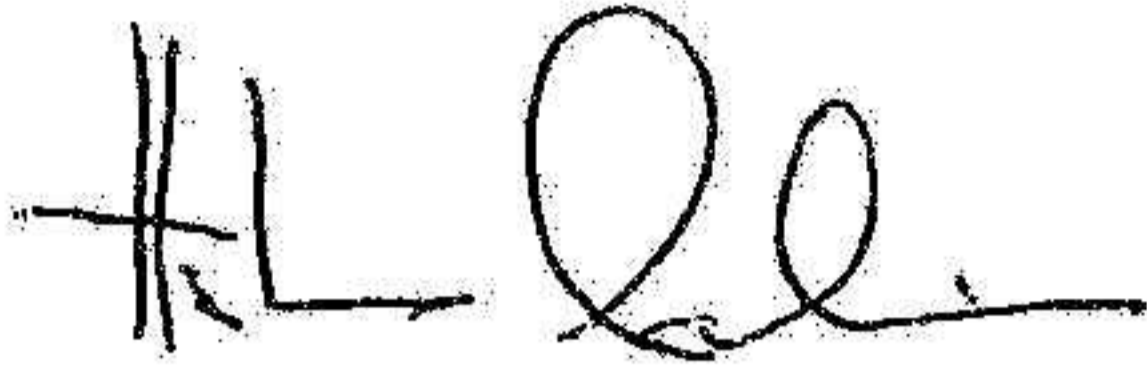
21

2023060724864

Nässjö 2023-03-21



Samuel Isgärde
Verkställande direktör



Håkan Axeheim



Göran Axeheim
Ordförande



Peter Eklund

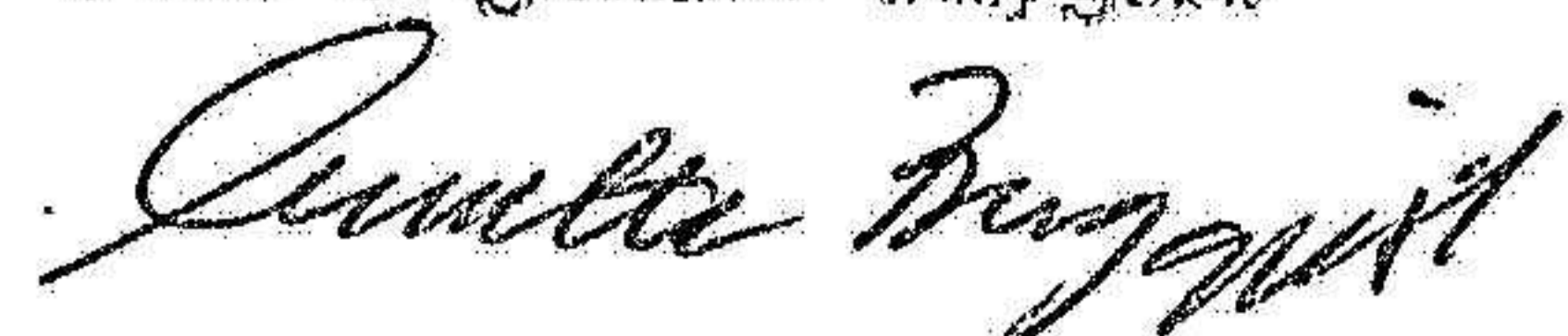
Vår revisionsberättelse har lämnats 2023-05-17.

Öhrlings PricewaterhouseCoopers AB



Christer Johansson
Auktoriserad revisor

Fotokopians överensstämmelse
med originalet intygas:



Revisionsberättelse

Till bolagsstämman i HGL Buss AB, org.nr 556319-0163

Rapport om årsredovisningen

Uttalanden

Vi har utfört en revision av årsredovisningen för HGL Buss AB för år 2022.

Enligt vår uppfattning har årsredovisningen upprättats i enlighet med årsredovisningslagen och ger en i alla väsentliga avseenden rättvisande bild av HGL Buss ABs finansiella ställning per den 31 december 2022 och av dess finansiella resultat för året enligt årsredovisningslagen. Förvaltningsberättelsen är förenlig med årsredovisningens övriga delar.

Vi tillstyrker därför att bolagsstämman fastställer resultaträkningen och balansräkningen för HGL Buss AB.

Grund för uttalanden

Vi har utfört revisionen enligt International Standards on Auditing (ISA) och god revisionssed i Sverige. Vårt ansvar enligt dessa standarder beskrivs närmare i avsnittet Revisorns ansvar. Vi är oberoende i förhållande till HGL Buss AB enligt god revisorssed i Sverige och har i övrigt fullgjort vårt yrkesetiska ansvar enligt dessa krav.

Vi anser att de revisionsbevis vi har inhämtat är tillräckliga och ändamålsenliga som grund för våra uttalanden.

Styrelsens och verkställande direktörens ansvar

Det är styrelsen och verkställande direktören som har ansvaret för att årsredovisningen upprättas och att den ger en rättvisande bild enligt årsredovisningslagen. Styrelsen och verkställande direktören ansvarar även för den interna kontroll som de bedömer är nödvändig för att upprätta en årsredovisning som inte innehåller några väsentliga felaktigheter, vare sig dessa beror på oegentligheter eller misstag.

Vid upprättandet av årsredovisningen ansvarar styrelsen och verkställande direktören för bedömningen av bolagets förmåga att fortsätta verksamheten. De upplyser, när så är tillämpligt, om förhållanden som kan påverka förmågan att fortsätta verksamheten och att använda antagandet om fortsatt drift. Antagandet om fortsatt drift tillämpas dock inte om styrelsen och verkställande direktören avser att likvidera bolaget, upphöra med verksamheten eller inte har något realistiskt alternativ till att göra något av detta.

Revisorns ansvar

Våra mål är att uppnå en rimlig grad av säkerhet om huruvida årsredovisningen som helhet inte innehåller några väsentliga felaktigheter, vare sig dessa beror på oegentligheter eller misstag, och att lämna en revisionsberättelse som innehåller våra uttalanden. Rimlig säkerhet är en hög grad av säkerhet, men är ingen garanti för att en revision som utförs enligt ISA och god revisionsmed i Sverige alltid kommer att upptäcka en väsentlig felaktighet om en sådan finns. Felaktigheter kan uppstå på grund av oegentligheter eller misstag och anses vara väsentliga om de enskilt eller tillsammans rimligen kan förväntas påverka de ekonomiska beslut som användare fattar med grund i årsredovisningen.

En ytterligare beskrivning av vårt ansvar för revisionen av årsredovisningen finns på Revisorsinspektionens webbplats: www.revisorsinspektionen.se/revisornsansvar. Denna beskrivning är en del av revisionsberättelsen.

Rapport om andra krav enligt lagar och andra författningar

Uttalanden

Utöver vår revision av årsredovisningen har vi även utfört en revision av styrelsens och verkställande direktörens förvaltning för HGL Buss AB för år 2022 samt av förslaget till dispositioner beträffande bolagets vinst eller förlust.

Vi tillstyrker att bolagsstämman disponerar vinsten enligt förslaget i förvaltningsberättelsen och beviljar styrelsens ledamöter och verkställande direktören ansvarsfrihet för räkenskapsåret.

Grund för uttalanden

Vi har utfört revisionen enligt god revisionssed i Sverige. Vårt ansvar enligt denna beskrivs närmare i avsnittet Revisorns ansvar. Vi är oberoende i förhållande till HGL Buss AB enligt god revisorssed i Sverige och har i övrigt fullgjort vårt yrkesetiska ansvar enligt dessa krav.

Vi anser att de revisionsbevis vi har inhämtat är tillräckliga och ändamålsenliga som grund för våra uttalanden.

Styrelsens och verkställande direktörens ansvar

Det är styrelsen som har ansvaret för förslaget till dispositioner beträffande bolagets vinst eller förlust. Vid förslag till utdelning innefattar detta bland annat en bedömning av om utdelningen är försvarlig med hänsyn till de krav som bolagets verksamhetsart, omfattning och risker ställer på storleken av bolagets egna kapital, konsolideringsbehov, likviditet och ställning i övrigt.

Styrelsen ansvarar för bolagets organisation och förvaltningen av bolagets angelägenheter. Detta innefattar bland annat att fortlöpande bedöma bolagets ekonomiska situation, och att tillse att bolagets organisation är utformad så att bokföringen, medelsförvaltningen och bolagets ekonomiska angelägenheter i övrigt kontrolleras på ett betryggande sätt. Den verkställande direktören ska sköta den löpande förvaltningen enligt styrelsens riktlinjer och anvisningar och bland annat vidta de åtgärder som är nödvändiga för att bolagets bokföring ska fullgöras i överensstämmelse med lag och för att medelsförvaltningen ska skötas på ett betryggande sätt.

Revisorns ansvar

Vårt mål beträffande revisionen av förvaltningen, och därmed vårt uttalande om ansvarsfrihet, är att inhämta revisionsbevis för att med en rimlig grad av säkerhet kunna bedöma om någon styrelseledamot eller verkställande direktören i något väsentligt avseende:

- företagit någon åtgärd eller gjort sig skyldig till någon försummelse som kan föranleda ersättningsskyldighet mot bolaget
- på något annat sätt handlat i strid med aktiebolagslagen, årsredovisningslagen eller bolagsordningen.

Vårt mål beträffande revisionen av förslaget till dispositioner av bolagets vinst eller förlust, och därmed vårt uttalande om detta, är att med rimlig grad av säkerhet bedöma om förslaget är förenligt med aktiebolagslagen.

Rimlig säkerhet är en hög grad av säkerhet, men ingen garanti för att en revision som utförs enligt god revisionssed i Sverige alltid kommer att upptäcka åtgärder eller försummelser som kan föranleda ersättningsskyldighet mot bolaget, eller att ett förslag till dispositioner av bolagets vinst eller förlust inte är förenligt med aktiebolagslagen.

En ytterligare beskrivning av vårt ansvar för revisionen av förvaltningen finns på Revisorsinspektionens webbplats: www.revisorsinspektionen.se/revisornsansvar. Denna beskrivning är en del av revisionsberättelsen.


Jönköping den 17/5 2023

Öhrlings PricewaterhouseCoopers AB



Christer Johansson
Auktoriserad revisor

Fotokopians överensstämmelse
med originalet intygas:



Bilaga till ÅR HGL Buss AB,
Org. nr 556319-0163: 1(36)

Årsredovisning i vilken koncernredovisning
upprättats.

Höglandets Invest AB
Org nr 556087-1732

Årsredovisning och koncernredovisning för räkenskapsåret 2022

Styrelsen och verkställande direktören avger följande årsredovisning och koncernredovisning.

Innehåll	Sida
- förvaltningsberättelse	2
- koncernresultaträkning	6
- koncernbalansräkning	7
- koncernens förändringar i eget kapital	10
- kassaflödesanalys för koncernen	11
- moderbolagets resultaträkning	12
- moderbolagets balansräkning	13
- moderbolagets förändringar i eget kapital	15
- kassaflödesanalys för moderbolaget	16
- noter, gemensamma för moderbolag och koncern	17

Om inte annat särskilt anges, redovisas alla belopp i tusental kronor. Uppgifter inom parentes avser föregående år.

Fotokopians överensstämmelse
med originalet intygas:

Annette Bergqvist

Förvaltningsberättelse

Information om verksamheten

Höglandets Invest AB är moderbolag i en koncern med helägd och delägd verksamhet inom områdena fastigheter, finans och resor. Genom intressebolag är koncernen också verksam inom handel med flytande bränsle samt transport och entreprenadtjänster.

Moderbolaget, vars verksamhet består i förvaltning av aktier samt försäljning av administrativa tjänster till dotter- och intressebolag, är dotterbolag till THG Axet AB, org.nr 556188-1797, som äger 83% av aktierna.

Utvecklingen under räkenskapsåret

Allmänt

I början av 2022 omklassificerades Coronapandemin till en icke-samhällskritisk sjukdom och Sverige liksom många andra länder tog bort flera av sina restriktioner. I och med detta förbättrades förutsättningarna för koncernens bolag inom resebranschen. Rysslands invasion av Ukraina i slutet av februari innebar dock ny osäkerhet kring den kortsiktiga utvecklingen för samtliga verksamheter.

Trots osäkerheten har aktiviteten hos kunderna varit hög under året och affärsvolymen har ökat samtidigt som kostnadsutvecklingen under året, inte minst vad gäller energi och räntor, har inneburit nya utmaningar för koncernens bolag.

De åtgärder som vidtogs för att försöka begränsa den ekonomiska effekten av pandemin och anpassa verksamheterna till det förväntade nya normala gjorde koncernen väl rustad när verksamheterna tog fart. Medarbetarnas vilja och förmåga att hantera den turbulenta situationen de senaste åren har varit starkt bidragande till detta.

Strukturella förändringar

Under året har moderbolaget förvärvat 50% av aktierna i Koch & Ljungberg AB som därmed är helägt samt avyttrat sina 50% i Fastighets AB Vaxblekaren.

Finansiell utveckling

Koncernens nettoomsättning ökade under året med 709.631 tkr och uppgick under 2022 till 1.179.027 tkr och rörelseresultatet ökade med 17.724 tkr till 33.233 tkr. Resultatet efter finansiella poster uppgick till 30.093 tkr jämfört med 43.920 tkr föregående år.

Nettoomsättningen i moderbolaget har under räkenskapsåret ökat till 1.970 tkr (1.772 tkr), varav till dotterbolag 1.733 tkr (1.665 tkr).

Helkan

Flerårsjämförelse

Koncernens ekonomiska utveckling i sammandrag.

		<u>2022</u>	<u>2021</u>	<u>2020</u>	<u>2019</u>	<u>2018</u>
Nettoomsättning	tkr	1 179 027	469 396	361 046	1 052 136	947 749
Resultat efter finansiella poster	tkr	30 093	43 920	18 440	55 214	38 347
Balansomslutning	tkr	796 562	761 287	722 285	596 050	566 732
Soliditet	%	51	49	46	53	51

Framtida utveckling, risker och väsentliga osäkerhetsfaktorer

Den framtida utvecklingen påverkas av såväl allmänna konjunkturförändringar som mer verksamhetsspecifika förändringar. Koncernens verksamhetsområden analyseras kontinuerligt och inom varje verksamhet finns en hög beredskap för att kunna agera vid förändringar inom sina olika branscher.

Koncernens resultat, kassaflöde och finansiella ställning påverkas av ett antal faktorer, såväl operativa som finansiella, som är mer eller mindre påverkbara av egna handlingar. Huvudinriktningen är att eftersträva en låg riskprofil.

Hanteringen av de operativa riskerna är en pågående process som hanteras inom respektive verksamhetsområde. De finansiella riskerna är främst kopplade till ränte- och finansieringsrisker som hanteras tillsammans av moderbolaget och respektive verksamhetsområde.

Miljöpåverkan

Inom koncernen finns bolag som bedriver anmälningspliktiga verksamheter enligt miljöbalken. De anmälningspliktiga verksamheterna består dels av lagerhållning av petroleumprodukter och dels av anläggningar för tvättning av mer än 1.000 tunga fordon per år. *CS*

H/L

Förslag till vinstdisposition

Till årsstämman förfogande står följande vinstmedel:

Balanserade vinstmedel	134 357
Årets vinst	3 836
	<hr/>
	138 193

Styrelsen föreslår att vinstmedlen disponeras så att

till aktieägarna utdelas 16 kr per aktie, varav som extrautdelning 8 kr, totalt	16 800
i ny räkning överförs	121 393
	<hr/>
	138 193


Styrelsens yttrande över den föreslagna vinstutdelningen

Den föreslagna utdelningen reducerar moderbolagets soliditet till 66 % och koncernens soliditet till 50 %. Soliditeten är mot bakgrund av att moderbolagets och koncernens verksamhet fortsatt bedrivs med lönsamhet betryggande. Likviditeten i moderbolaget och koncernen bedöms kunna upprätthållas på en likaledes betryggande nivå.

Styrelsens uppfattning är att den föreslagna utdelningen ej hindrar bolaget från att fullgöra sina förpliktelser på kort och lång sikt, ej heller att fullgöra erforderliga investeringar. Den föreslagna utdelningen kan därmed försvaras med hänsyn till vad som anförs i ABL 17 kap 3 § 2-3 st. (försiktighetsregeln). *CS*

Håkan

Resultat och ställning

Beträffande bolagets och koncernens resultat för verksamhetsåret, ställningen den 31 december 2022, bolagets och koncernens finansiering och kapitalanvändning under verksamhetsåret, hänvisas till nedanstående resultat- och balansräkningar samt kassaflödesanalys jämte till dessa hörande noter. 

2023060724871

HöL

Koncernresultaträkning	Not	2022	2021
Nettoomsättning	3	1 179 027	469 396
Kostnad för sålda varor	5	-1 062 719	-419 502
Bruttoresultat		<u>116 308</u>	<u>49 894</u>
Försäljningskostnader	5	-62 568	-33 193
Administrationskostnader	4, 5	-36 268	-30 853
Övriga rörelseintäkter	6	1 921	19 364
Övriga rörelsekostnader	7	-2 014	-1 147
Resultat från andelar i intresseföretag		15 854	11 444
Rörelseresultat		<u>33 233</u>	<u>15 509</u>
Resultat från finansiella investeringar			
Resultat från övriga värdepapper och fordringar som är anläggningstillgångar		-	32 898
Övriga ränteintäkter och liknande resultatposter	8	2 094	516
Räntekostnader och liknande resultatposter	9	-5 234	-5 003
Resultat efter finansiella poster		<u>30 093</u>	<u>43 920</u>
Skatt på årets resultat	10	-3 465	-73
Årets vinst		<u>26 628</u>	<u>43 847</u>

Hökan

Koncernbalansräkning	Not	2022-12-31	2021-12-31
Tillgångar			
Anläggningstillgångar			
Immateriella anläggningstillgångar			
Goodwill	11	8 889	8 495
Balanserade utgifter för utvecklingsarbeten	12	-	342
		<u>8 889</u>	<u>8 837</u>
Materiella anläggningstillgångar			
Byggnader och mark	13	269 162	260 786
Maskiner och andra tekniska anläggningar	14	113 166	153 066
Inventarier, verktyg och installationer	15	1 439	1 560
Pågående nyanläggningar	16	19 144	25 655
		<u>402 911</u>	<u>441 067</u>
Finansiella anläggningstillgångar			
Andelar i intresseföretag	17	105 116	96 863
Andra långfristiga värdepappersinnehav	18	66 084	66 074
Organisationsaktier	19	2 832	2 400
		<u>174 032</u>	<u>165 337</u>
Summa anläggningstillgångar		<u>585 832</u>	<u>615 241</u>

CS
Håkan

2023060724874

Koncernbalansräkning	Not	2022-12-31	2021-12-31
Omsättningstillgångar			
Varulager m m			
Råvaror och förnödenheter		958	958
Kortfristiga fordringar			
Kundfordringar		67 916	40 320
Fordringar hos intresseföretag		29 777	22 296
Skattefordringar		6 510	8 442
Övriga kortfristiga fordringar		8 416	7 026
Förutbetalda kostnader och upplupna intäkter	20	42 540	16 500
		<u>155 159</u>	<u>94 584</u>
Kassa och bank		54 613	50 504
Summa omsättningstillgångar		<u>210 730</u>	<u>146 046</u>
Summa tillgångar		<u>796 562</u>	<u>761 287</u>

Hökan
C1

Koncernbalansräkning	Not	2022-12-31	2021-12-31
Eget kapital och skulder			
Eget kapital	21		
Aktiekapital		10 500	10 500
Annat eget kapital inkl årets resultat		392 356	365 727
Summa eget kapital		<u>402 856</u>	<u>376 227</u>
Avsättningar			
Uppskjutna skatter	22	19 441	23 108
Summa avsättningar		<u>19 441</u>	<u>23 108</u>
Långfristiga skulder	23		
Övriga skulder till kreditinstitut		203 190	224 081
Summa långfristiga skulder		<u>203 190</u>	<u>224 081</u>
Kortfristiga skulder			
Skulder till kreditinstitut	23	15 785	18 936
Checkräkningskredit (limit 38.000 tkr/48.000 tkr)	23	2 123	6 781
Leverantörsskulder		42 335	31 825
Övriga kortfristiga skulder		16 231	20 383
Upplupna kostnader och förutbetalda intäkter	24	94 601	59 946
Summa kortfristiga skulder		<u>171 075</u>	<u>137 871</u>
Summa eget kapital och skulder		<u>796 562</u>	<u>761 287</u>

LJ
Håkansson

Koncernens förändringar i eget kapital

	<u>Aktie- kapital</u>	<u>Annat eget kapital inkl årets resultat</u>	<u>Summa eget kapital</u>
Eget kapital 2021-01-01	10 500	321 881	332 381
Årets resultat	-	<u>43 847</u>	<u>43 847</u>
Eget kapital 2021-12-31	10 500	365 728	376 228
Årets resultat	-	<u>26 628</u>	<u>26 628</u>
Eget kapital 2022-12-31	10 500	392 356	402 856

Hö
CJ

2023060724876

Kassaflödesanalys för koncernen	2022	2021
Resultat efter finansiella poster	30 093	43 920
Avskrivningar/nedskrivningar	42 141	45 915
Resultat från andelar i intresseföretag	-10 719	-8 553
Realisationsresultat	2 014	-3 303
Betald inkomstskatt	-3 234	-6 300
Kassaflöde från den löpande verksamheten före förändring av rörelsekapital	60 295	71 679
Kassaflöde från förändringar i rörelsekapital		
Ökning av varulager	-	-86
Ökning av kortfristiga fordringar	-62 507	-43 498
Ökning av kortfristiga skulder	33 204	19 509
Kassaflöde från den löpande verksamheten	30 992	47 604
Investeringsverksamheten		
Investeringar i immateriella anläggningstillgångar	-2 295	-
Investeringar i materiella anläggningstillgångar	-28 199	-52 426
Investeringar i finansiella anläggningstillgångar	-2 196	-746
Uppskjuten skatt avyttrat dotterbolag	-1 966	-
Återbetalat aktieägartillskott	-	15 000
Försäljning av anläggningstillgångar	28 664	19 936
Kassaflöde från investeringsverksamheten	-5 992	-18 236
Finansieringsverksamheten		
Ökning av långfristiga skulder	5 000	7 913
Amorteringar	-25 891	-30 060
Kassaflöde från finansieringsverksamheten	-20 891	-22 147
Årets kassaflöde	4 109	7 221
Likvida medel vid årets början	50 504	43 283
Likvida medel vid årets slut	54 613	50 504

ef
företag

Moderbolagets resultaträkning	Not	2022	2021
Nettoomsättning	3	1 970	1 772
Kostnad för sålda varor	5	-10	-14
Bruttoresultat		<u>1 960</u>	<u>1 758</u>
Försäljningskostnader		-117	-63
Administrationskostnader	5	-7 017	-6 989
Rörelseresultat	27	<u>-5 174</u>	<u>-5 294</u>
Resultat från finansiella investeringar			
Resultat från andelar i intresseföretag	28	4 060	2 891
Resultat från övriga värdepapper som är anläggningstillgångar		-	32 484
Övriga ränteintäkter och liknande resultatposter	8	3 682	2 029
Räntekostnader och liknande resultatposter	9	-2 099	-1 809
Resultat efter finansiella poster		<u>469</u>	<u>30 301</u>
Bokslutsdispositioner	29	3 400	5 111
Skatt på årets resultat	10	-33	-19
Årets vinst		<u>3 836</u>	<u>35 393</u>

CS
H/L

Moderbolagets balansräkning	Not	2022-12-31	2021-12-31
Tillgångar			
Anläggningstillgångar			
Materiella anläggningstillgångar			
Inventarier, verktyg och installationer	15	359	422
Finansiella anläggningstillgångar			
Andelar i koncernföretag	30	75 881	65 252
Andelar i intresseföretag	17	55 994	58 370
Andra långfristiga värdepappersinnehav	18	66 084	66 074
Organisationsaktier	19	2 221	2 088
		<u>200 180</u>	<u>191 784</u>
Summa anläggningstillgångar		<u>200 539</u>	<u>192 206</u>
Omsättningstillgångar			
Kortfristiga fordringar			
Kundfordringar		40	-
Skattefordringar		1 303	1 317
Fordringar hos intresseföretag		29 777	22 296
Övriga kortfristiga fordringar		1 641	160
Förutbetalda kostnader och upplupna intäkter		909	345
		<u>33 670</u>	<u>24 118</u>
Kassa och bank		<u>40 361</u>	<u>46 579</u>
Summa omsättningstillgångar		<u>74 031</u>	<u>70 697</u>
Summa tillgångar		<u>274 570</u>	<u>262 903</u>

CJ
Högland

Moderbolagets balansräkning	Not	2022-12-31	2021-12-31
Eget kapital och skulder			
Eget kapital	21		
<u>Bundet eget kapital</u>			
Aktiekapital		10 500	10 500
Reservfond		36 090	36 090
		<u>46 590</u>	<u>46 590</u>
<u>Fritt eget kapital</u>			
Balanserat resultat	33	134 357	98 964
Årets vinst		3 836	35 393
		<u>138 193</u>	<u>134 357</u>
Summa eget kapital		<u>184 783</u>	<u>180 947</u>
Obeskattade reserver	31	<u>3 715</u>	<u>4 615</u>
Kortfristiga skulder			
Leverantörsskulder		280	181
Skulder till koncernföretag		84 842	76 157
Övriga kortfristiga skulder		145	152
Upplupna kostnader och förutbetalda intäkter	24	805	851
		<u>86 072</u>	<u>77 341</u>
Summa eget kapital och skulder		<u>274 570</u>	<u>262 903</u>

Högländ

Moderbolagets förändringar i eget kapital

	<u>Aktie- kapital</u>	<u>Bundna reserver</u>	<u>Fritt eget kapital</u>	<u>Summa eget kapital</u>
Eget kapital 2021-01-01	10 500	36 090	98 964	145 554
Årets resultat	—	—	<u>35 393</u>	<u>35 393</u>
Eget kapital 2021-12-31	10 500	36 090	134 357	180 947
Årets resultat	—	—	<u>3 836</u>	<u>3 836</u>
Eget kapital 2022-12-31	10 500	36 090	138 193	184 783

HL
23

2023060724881

Kassaflödesanalys för moderbolaget	2022	2021
Resultat efter finansiella poster	469	30 301
Justering för poster som inte ingår i kassaflödet, mm		
Avskrivningar/nedskrivningar	63	80
Betald inkomstskatt	-33	-
	<hr/>	<hr/>
Kassaflöde från den löpande verksamheten före förändring av rörelsekapital	499	30 381
Kassaflöde från förändringar i rörelsekapital:		
Ökning av kortfristiga fordringar	-9 552	-18 317
Ökning/minskning av kortfristiga skulder	8 731	-26 463
	<hr/>	<hr/>
Kassaflöde från den löpande verksamheten	-322	-14 399
Investeringsverksamheten		
Investeringar i anläggningstillgångar	-8 396	-746
Återbetalat aktieägartillskott från intressebolag	-	15 000
	<hr/>	<hr/>
Kassaflöde från investeringsverksamheten	-8 396	14 254
Finansieringsverksamheten		
Erhållet koncernbidrag	2 500	4 900
	<hr/>	<hr/>
Kassaflöde från finansieringsverksamheten	2 500	4 900
Årets kassaflöde	-6 218	4 755
Likvida medel vid årets början	46 579	41 824
	<hr/>	<hr/>
Likvida medel vid årets slut	40 361	46 579

CJ
Håkansson

Noter, gemensamma för moderbolag och koncern

Not 1 Redovisnings- och värderingsprinciper

Års- och koncernredovisningarna har upprättats med tillämpning av årsredovisningslagen och Bokföringsnämndens allmänna råd BFNAR 2012:1 Årsredovisning och koncernredovisning (K3). Redovisningsprinciperna är oförändrade jämfört med föregående år.

Koncernredovisning

Bolaget upprättar koncernredovisning. Uppgifter om koncernföretag finns i not 30. Koncernens bokslut är upprättat enligt förvärvsmetoden. Förvärvstidpunkten är den tidpunkt då det bestämmande inflytandet erhålls. Identifierbara tillgångar och skulder värderas inledningsvis till verkliga värden vid förvärvstidpunkten. Goodwill utgörs av mellanskillnaden mellan de förvärvade identifierbara nettotillgångarna vid förvärvstillfället och anskaffningsvärdet inklusive värdet av minoritetsintresset och värderas initialt till anskaffningsvärdet.

Mellanhavanden mellan koncernföretag elimineras i sin helhet.

Andelar i intresseföretag redovisas enligt kapitalandelsmetoden, vilket innebär att koncernens andel i intresseföretagets resultat i koncernresultaträkningen redovisas som Resultat från andelar i intresseföretag och koncernens andel i intresseföretagets egna kapital (inklusive obeskatade reserver med avdrag för uppskjuten skatt) i koncernbalansräkningen redovisas som Andelar i intresseföretag.

Intäkter

Varor

Försäljning av varor redovisas när väsentliga risker och fördelar övergår från säljare till köpare i enlighet med försäljningsvillkoren. Försäljningen redovisas efter avdrag för moms och rabatter.

Hysesintäkter

Hysesintäkter redovisas i den period uthyrningen avser.

Andra typer av intäkter

Ränteintäkter redovisas i enlighet med effektivräntemetoden. Handel med värdepapper redovisas vid utförd transaktion. Inkomster och utgifter från tjänsteuppdrag resultatredovisas i den takt uppdraget utförs. Utdelning redovisas när utdelningen är erhållen. *CS*

HöL

Inkomstskatter

Aktuella skatter värderas utifrån de skattesatser och skatteregler som gäller på balansdagen. Uppskjutna skatter värderas utifrån de skattesatser och skatteregler som är beslutade före balansdagen. Uppskjuten skatteskuld avseende temporära skillnader som hänför sig till investeringar i dotterföretag redovisas inte i koncernredovisningen då moderföretaget i samtliga fall kan styra tidpunkten för återföring av de temporära skillnaderna och det inte bedöms sannolikt att en återföring sker inom överskådlig framtid.

Uppskjuten skattefordran avseende underskottsavdrag eller andra framtida skattemässiga avdrag redovisas i den utsträckning det är sannolikt att avdraget kan avräknas mot överskott vid framtida beskattning.

Fordringar och skulder netto redovisas endast när det finns en legal rätt till kvittning.

Aktuell skatt, liksom förändring i uppskjuten skatt, redovisas i resultaträkningen om inte skatten är hänförlig till en händelse eller transaktion som redovisas direkt i eget kapital. Skatteeffekter av poster som redovisas direkt mot eget kapital, redovisas mot eget kapital. På grund av sambandet mellan redovisning och beskattning särredovisas inte den uppskjutna skatteskulden som är hänförlig till obeskattade reserver.

Immateriella tillgångar

Goodwill skrivs av linjärt över den beräknade nyttjandeperioden. Koncerngoodwill skrivs av över 5-10 år.

Materiella anläggningstillgångar

Materiella anläggningstillgångar redovisas till anskaffningsvärde minskat med avskrivningar. I anskaffningsvärdet ingår utgifter som direkt kan hänföras till förvärvet av tillgången. När en komponent i en anläggningstillgång byts ut, uträknas eventuell kvarvarande del av den gamla komponenten och den nya komponentens anskaffningsvärde aktiveras.

Tillkommande utgifter som avser tillgångar som inte delas upp i komponenter läggs till anskaffningsvärdet om de beräknas ge företaget framtida ekonomiska fördelar, till den del tillgångens prestanda ökar i förhållande till tillgångens värde vid anskaffningstidpunkten. Utgifter för löpande reparation och underhåll redovisas som kostnader.

I samband med fastighetsförvärv bedöms om fastigheten väntas ge upphov till framtida kostnader för rivning och återställande av platsen. I sådana fall görs en avsättning och anskaffningsvärdet ökas med samma belopp. Realisationsvinst respektive realisationsförlust vid avyttring av en anläggningstillgång redovisas som Övrig rörelseintäkt respektive Övrig rörelsekostnad.

Materiella anläggningstillgångar skrivs av systematiskt över tillgångens bedömda nyttjandeperiod. När tillgångarnas avskrivningsbara belopp fastställs, beaktas i förekommande fall tillgångens restvärde. Bolagets mark har obegränsad nyttjandeperiod och skrivs inte av. Linjär avskrivningsmetod används för övriga typer av materiella tillgångar. *CS* *H/L*

Följande avskrivningstider tillämpas:

Förvaltningsfastigheter

Markanläggningar	20 år
Stommar	50 år
Tak	40 år
Fasader/Fönster/Yttre skikt	40 år
Inre ytskikt	20 år
Installationer	20 år
Övrigt	10 år
Hyresgäst Anpassningar	Hyreskontraktets löptid
Maskiner och andra tekniska anläggningar	5-10 år
Inventarier, verktyg och installationer	5-10 år

Inga låneutgifter aktiveras.

Nedskrivningar av icke-finansiella tillgångar


När det finns en indikation på att en tillgångs värde minskat, görs en prövning av nedskrivningsbehov. Har tillgången ett återvinningsvärde som är lägre än det redovisade värdet, skrivs den ner till återvinningsvärdet. Vid bedömning av nedskrivningsbehov grupperas tillgångarna på de lägsta nivåer där det finns separata identifierbara kassaflöden (kassagenererande enheter). I resultaträkningen redovisas nedskrivningar och återföringar av nedskrivningar i den funktion där tillgången nyttjas.

Leasingavtal

Väsentliga leasingavtal som innebär att de ekonomiska riskerna och fördelarna med att äga en tillgång i allt väsentligt överförs från leasegivaren till ett företag i Höglandets Invest-koncern klassificeras i koncernredovisningen som finansiella leasingavtal. Finansiella leasingavtal medför att rättigheter och skyldigheter redovisas som tillgång respektive skuld i balansräkningen. Tillgången och skulden värderas till det lägsta av tillgångens verkliga värde och nuvärdet av minimileaseavgifterna. Utgifter som direkt kan hänföras till leasingavtalet läggs till tillgångens värde. Leasingavgifterna fördelas på ränta och amortering enligt effektivräntemetoden. Variabla avgifter redovisas som kostnad i den period de uppkommer. Den leasade tillgången skrivs av linjärt över leasingperioden.

Leasingavtal där de ekonomiska fördelar och risker som är hänförliga till leasingobjektet i allt väsentligt kvarstår hos leasegivaren, klassificeras som operationell leasing. Betalningar, inklusive en första förhöjd hyra, enligt dessa avtal redovisas som kostnad linjärt över leasingperioden.

Finansiella instrument

Finansiella instrument som redovisas i balansräkningen inkluderar värdepapper, kundfordringar, övriga fordringar, leverantörsskulder och låneskulder. Instrumenten redovisas i balansräkningen när koncernen blir part i instrumentets avtalsmässiga villkor. Finansiella tillgångar tas bort från balansräkningen när rätten att erhålla kassaflöden från instrumentet har löpt ut eller överförs och koncernen har överfört i stort sett alla risker och förmåner som är förknippade med äganderätten. Finansiella skulder tas bort från balansräkningen när förpliktelseerna har reglerats eller på annat sätt upphört. 

Kundfordringar och övriga fordringar

Fordringar redovisas som omsättningstillgångar med undantag för poster med förfallodag mer än 12 månader efter balansdagen, vilka klassificeras som anläggningstillgångar. Fordringar tas upp till det belopp som förväntas bli inbetalt efter avdrag för individuellt bedömda osäkra fordringar. Fordringar som är räntefria eller som löper med ränta som avviker från marknadsräntan och har en löptid överstigande 12 månader redovisas till ett diskonterat nuvärde och tidsvärdeförändringen redovisas som ränteintäkt i resultaträkningen.

Andra långfristiga värdepappersinnehav

Posten består huvudsakligen av kapitalförsäkringar. Innehas på lång sikt. Tillgångar ingående i posten och redovisas inledningsvis till anskaffningsvärde. I efterföljande redovisning redovisas försäkringarna till anskaffningsvärde med bedömning av om nedskrivningsbehov föreligger. Realiserade värdeuppgångar som uttages ur försäkringarna redovisas såsom intäkt.

Låneskulder och leverantörsskulder

Låneskulder och leverantörsskulder redovisas initialt till anskaffningsvärde efter avdrag för transaktionskostnader. Skiljer sig det redovisade beloppet från det belopp som ska återbetalas vid förfallotidpunkten periodiseras mellanskillnaden som räntekostnad över lånets löptid med hjälp av instrumentets effektivränta. Härigenom överensstämmer vid förfallotidpunkten det redovisade beloppet och det belopp som ska återbetalas.

Kvittning av finansiell fordran och finansiell skuld

En finansiell tillgång och en finansiell skuld kvittas och redovisas med ett nettobelopp i balansräkningen endast då legal kvittningsrätt föreligger samt då en reglering med ett nettobelopp avses ske eller då en samtida avyttring av tillgången och reglering av skulden avses ske.

Nedskrivningsprövning av finansiella anläggningstillgångar

Vid varje balansdag bedömer koncernen om det finns någon indikation på nedskrivningsbehov i någon utav de finansiella anläggningstillgångarna. Nedskrivning sker om värdenedgången bedöms vara bestående. Nedskrivning redovisas i resultaträkningsposten Resultat från övriga värdepapper och fordringar som är anläggningstillgångar.

Nedskrivningsbehovet prövas individuellt för aktier och andelar och övriga enskilda finansiella anläggningstillgångar som är väsentliga. Exempel på indikationer på nedskrivningsbehov är negativa ekonomiska omständigheter eller ogynnsamma förändringar av branschvillkor i företag vars aktier koncernen investerat i. Nedskrivning för tillgångar värderade till upplupet anskaffningsvärde beräknas som skillnaden mellan tillgångens redovisade värde och nuvärdet av företagsledningens bästa uppskattning av de framtida kassaflödena diskonterade med tillgångens ursprungliga effektivränta. För tillgångar med rörlig ränta används den på balansdagen aktuella räntan som diskonteringsränta.

Vid prövning av nedskrivningsbehov för värdepappersportföljen med ränteinstrument fastställs på motsvarande sätt en effektivränta för portföljen som används vid diskonteringen. Om nedskrivning av aktier sker fastställs nedskrivningsbeloppet som skillnaden mellan det redovisade värdet och det högsta av verkligt värde med avdrag för försäljningskostnader och nuvärdet av framtida kassaflöden (som baseras på företagsledningens bästa uppskattning). 61

Ersättningar till anställda

Kortfristiga ersättningar: Kortfristiga ersättningar i koncernen utgörs av lön, sociala avgifter, betald semester, betald sjukfrånvaro, sjukvård och bonus. Kortfristiga ersättningar redovisas som en kostnad och en skuld då det finns en legal eller informell förpliktelse att betala ut en ersättning.

Ersättningar efter avslutad anställning: I koncernföretagen förekommer huvudsakligen avgiftsbestämda pensionsplaner. I avgiftsbestämda planer betalar företaget fastställda avgifter till ett annat företag och har inte någon legal eller informell förpliktelse att betala något ytterligare även om det andra företaget inte kan uppfylla sitt åtagande. Koncernens resultat belastas för kostnader i takt med att de anställdas tjänster utförts. Koncernen redovisar pensionskostnader enligt ITP2 i enlighet med K3s förenklingsregler, vilket innebär att de pensionspremier som betalas redovisas på samma sätt som avgiftsbestämda planer.

Kassaflödesanalys

Kassaflödesanalyserna upprättas enligt indirekt metod. Det redovisade kassaflödet omfattar endast transaktioner som medfört in- eller utbetalningar. Som likvida medel klassificeras kassamedel.

Moderföretagets redovisnings- och värderingsprinciper

Samma redovisnings- och värderingsprinciper tillämpas i moderföretaget som i koncernen, förutom i de fall som anges nedan.

Aktier och andelar i dotterföretag

Aktier och andelar i dotterföretag redovisas till anskaffningsvärde efter avdrag för eventuella nedskrivningar. I anskaffningsvärdet ingår köpeskillingen som erlagts för aktierna samt förvärvskostnader. Eventuella kapitaltillskott och koncernbidrag läggs till anskaffningsvärdet när de uppkommer. Utdelning från dotterföretag redovisas som intäkt.

Obeskattade reserver

Obeskattade reserver redovisas med bruttobelopp i balansräkningen, inklusive den uppskjutna skatteskuld som är hänförlig till reserverna.

Bokslutsdispositioner

Förändringar av obeskattade reserver redovisas som bokslutsdispositioner i resultaträkningen. Koncernbidrag redovisas som bokslutsdispositioner.

Nyckeltalsdefinitioner

Soliditet

Eget kapital i förhållande till balansomslutningen.

Hoban

Not 2 Uppskattningar och bedömningar

Upprättandet av finansiella rapporter kräver att företagsledningen och styrelsen gör uppskattningar och bedömningar och därmed använder sig av vissa antaganden. Faktiskt utfall kan komma att avvika från dessa bedömningar under andra antaganden eller under andra förutsättningar.

Förändringar i använda uppskattningar och bedömningar innebär dock inte någon betydande risk för att tillgångarnas eller skuldernas värde kan komma att behöva justeras i väsentlig grad under kommande räkenskapsår.

Not 3 Nettoomsättningens fördelning på verksamhetsgrenar

	Koncernen		Moderbolaget	
	<u>2022</u>	<u>2021</u>	<u>2022</u>	<u>2021</u>
Resor	1 111 573	403 259	-	-
Fastigheter	67 217	66 033	-	-
Administrativa tjänster	237	104	1 970	1 772
Summa	<u>1 179 027</u>	<u>469 396</u>	<u>1 970</u>	<u>1 772</u>

Not 4 Ersättning till revisorerna

	Koncernen	
	<u>2022</u>	<u>2021</u>
<u>PwC</u>		
Revisionsuppdraget	747	663
Revisionsverksamhet utöver revisionsuppdraget	100	382
Summa	<u>847</u>	<u>1 045</u>

*Högland
2022*

Not 5 Löner, andra ersättningar och sociala kostnader

	Koncernen		Moderbolaget	
	<u>2022</u>	<u>2021</u>	<u>2022</u>	<u>2021</u>
Medelantalet anställda				
Kvinnor	88	69	2	2
Män	152	165	1	1
	—	—	—	—
Totalt	<u>240</u>	<u>234</u>	<u>3</u>	<u>3</u>

Löner, ersättningar, sociala avgifter och pensionskostnader

Löner och ersättningar till styrelsen och verkställande direktören	5 638	4 814	1 125	1 095
Löner och ersättningar till övriga anställda	101 843	93 492	1 090	1 089
	—	—	—	—
	<u>107 481</u>	<u>98 306</u>	<u>2 215</u>	<u>2 184</u>
Sociala avgifter enligt lag och avtal	32 920	29 294	419	555
Pensionskostnader för styrelsen och verkställande direktören	1 177	1 133	165	165
Pensionskostnader för övriga anställda	7 185	7 279	329	379
	—	—	—	—
Totalt	<u>148 763</u>	<u>136 012</u>	<u>3 128</u>	<u>3 283</u>

Styrelseledamöter och ledande befattningshavare

Antal styrelseledamöter på balansdagen

Kvinnor	3	2	-	-
Män	10	12	5	5
	—	—	—	—
Totalt	<u>13</u>	<u>14</u>	<u>5</u>	<u>5</u>

Antal verkställande direktörer och andra ledande befattningshavare

Kvinnor	6	5	1	1
Män	7	8	2	2
	—	—	—	—
Totalt	<u>13</u>	<u>13</u>	<u>3</u>	<u>3</u>

Högan

2023060724890

Not 6 Övriga rörelseintäkter

	Koncernen	
	<u>2022</u>	<u>2021</u>
Stöd korttidsarbete	-	4 954
Omställningsstöd	1 621	8 572
Fora AGS	120	1 582
Realisationsresultat vid försäljningar	-	4 088
Övriga rörelseintäkter	180	168
Summa	<u>1 921</u>	<u>19 364</u>

Not 7 Övriga rörelsekostnader

	Koncernen	
	<u>2022</u>	<u>2021</u>
Realisationsresultat vid försäljningar	-2 014	-1 147
Summa	<u>-2 014</u>	<u>-1 147</u>

Not 8 Övriga ränteintäkter och liknande resultatposter

	Koncernen		Moderbolaget	
	<u>2022</u>	<u>2021</u>	<u>2022</u>	<u>2021</u>
Ränteintäkter	1 008	516	908	477
Ränteintäkter koncernkonto	-	-	1 688	1 552
Övriga finansiella intäkter	1 086	-	1 086	-
Summa	<u>2 094</u>	<u>516</u>	<u>3 682</u>	<u>2 029</u>

Hökan

2023060724891

Not 9 Räntekostnader och liknande resultatposter

	Koncernen		Moderbolaget	
	<u>2022</u>	<u>2021</u>	<u>2022</u>	<u>2021</u>
Räntekostnader	-5 234	-5 003	-	-248
Räntekostnader koncernkonto	-	-	-2 099	-1 561
Summa	<u>-5 234</u>	<u>-5 003</u>	<u>-2 099</u>	<u>-1 809</u>

Not 10 Skatt på årets resultat

	Koncernen		Moderbolaget	
	<u>2022</u>	<u>2021</u>	<u>2022</u>	<u>2021</u>
Aktuell skatt	-5 166	-2 281	-33	-19
Uppskjuten skatt	1 701	2 208	-	-
Skatt på årets resultat	<u>-3 465</u>	<u>-73</u>	<u>-33</u>	<u>-19</u>
Redovisat resultat före skatt	30 093	43 920	3 869	35 412
Skatt beräknad enligt gällande skattesats 20,6%	-6 199	-9 047	-797	-7 295
Skatteeffekt ej avdragsgilla kostnader	-275	-224	-72	-11
Skatteeffekt ej skattepliktiga intäkter	3 264	9 387	836	7 287
Skatt hänförlig till tidigare års redovisade resultat	-	-52	-	-
Skatteeffekt av koncernmässiga övervärden	-392	-538	-	-
Skatteeffekt av ändrad skattesats	112	-28	-	-
Skatteeffekt av underskottsavdrag	25	429	-	-
Redovisad skattekostnad	<u>-3 465</u>	<u>-73</u>	<u>-33</u>	<u>-19</u>

67
Håkan

Not 11 Goodwill

	Koncernen	
	<u>2022</u>	<u>2021</u>
Ingående anskaffningsvärden	41 092	41 092
-Nyanskaffning	2 295	-
- Avyttring	-2 393	-
	<hr/>	<hr/>
Utgående ackumulerade anskaffningsvärden	40 994	41 092
Ingående avskrivningar	-32 597	-30 683
Årets förändringar		
-Avskrivningar	-1 901	-1 914
- Avyttring	2 393	-
	<hr/>	<hr/>
Utgående ackumulerade avskrivningar	-32 105	-32 597
	<hr/>	<hr/>
Utgående restvärde enligt plan	<u>8 889</u>	<u>8 495</u>

Not 12 Balanserade utgifter för utvecklingsarbeten

	Koncernen	
	<u>2022</u>	<u>2021</u>
Ingående anskaffningsvärden	1 987	2 022
Omklassificeringar	-	-35
	<hr/>	<hr/>
Utgående ackumulerade anskaffningsvärden	1 987	1 987
Ingående avskrivningar	-1 645	-1 246
Årets avskrivningar	-342	-399
	<hr/>	<hr/>
Utgående ackumulerade avskrivningar	-1 987	-1 645
	<hr/>	<hr/>
Utgående restvärde enligt plan	<u>0</u>	<u>342</u>

Håkan CJ

Not 13 Byggnader och mark

	Koncernen	
	<u>2022</u>	<u>2021</u>
Ingående anskaffningsvärden	462 446	454 767
Inköp	32 410	12 890
Försäljningar	-10 844	-5 211
	<hr/>	<hr/>
Utgående ackumulerade anskaffningsvärden	484 012	462 446
Ingående avskrivningar	-203 660	-192 679
Årets avskrivningar	-14 855	-14 576
Försäljningar	1 665	3 595
	<hr/>	<hr/>
Utgående ackumulerade avskrivningar	-216 850	-203 660
Ingående uppskrivningar	2 000	2 000
	<hr/>	<hr/>
Utgående ackumulerade uppskrivningar	2 000	2 000
	<hr/>	<hr/>
Utgående restvärde enligt plan	<u>269 162</u>	<u>260 786</u>

Not 14 Maskiner och andra tekniska anläggningar

	Koncernen	
	<u>2022</u>	<u>2021</u>
Ingående anskaffningsvärden	319 412	348 943
-Inköp	1 892	21 658
-Försäljningar och utrangeringar	-43 091	-51 189
	<hr/>	<hr/>
Utgående ackumulerade anskaffningsvärden	278 213	319 412
Ingående avskrivningar	-166 346	-174 390
Årets förändringar		
-Försäljningar och utrangeringar	25 843	36 469
-Avskrivningar	-24 544	-28 425
	<hr/>	<hr/>
Utgående ackumulerade avskrivningar	-165 047	-166 346
	<hr/>	<hr/>
Utgående restvärde enligt plan	<u>113 166</u>	<u>153 066</u>

Håkansson

2023060724894

Not 15 Inventarier, verktyg och installationer

	Koncernen		Moderbolaget	
	<u>2022</u>	<u>2021</u>	<u>2022</u>	<u>2021</u>
Ingående anskaffningsvärden	6 871	7 174	863	863
Årets förändringar				
-Inköp	408	147	-	-
-Försäljningar och utrangeringar	-2 183	-450	-36	-
	<hr/>	<hr/>	<hr/>	<hr/>
Utgående ackumulerade anskaffningsvärden	5 096	6 871	827	863
Ingående avskrivningar	-5 311	-5 160	-442	-361
Årets förändringar				
-Försäljningar och utrangeringar	2 153	450	36	-
-Avskrivningar	-499	-601	-62	-81
	<hr/>	<hr/>	<hr/>	<hr/>
Utgående ackumulerade avskrivningar	-3 657	-5 311	-468	-442
	<hr/>	<hr/>	<hr/>	<hr/>
Utgående restvärde enligt plan	<u>1 439</u>	<u>1 560</u>	<u>359</u>	<u>421</u>

Not 16 Pågående nyanläggningar och förskott avseende materiella anläggningstillgångar

	Koncernen	
	<u>2022</u>	<u>2021</u>
Ingående nedlagda kostnader	25 655	7 891
Under året nedlagda kostnader	16 140	20 740
Under året genomförda omfördelningar	-22 651	-2 976
	<hr/>	<hr/>
Utgående nedlagda kostnader	<u>19 144</u>	<u>25 655</u>

23
Hökman

Not 17 Andelar i intresseföretag

	<u>Org.nr</u>	<u>Säte</u>	<u>Antal</u>	<u>Kap. andel</u>	<u>KC 2022</u>	<u>MB 2022</u>
HW Energi AB	556732-9601	Gislaved	5 050 000	50 %	53 537	17 550
Smolandia AB	556740-9106	Nässjö	50 000	50 %	17 177	5 067
Kväringen i Jkpg Holding AB	556114-3446	Jönköping	758	27 %	20 602	24 099
Jörns Resor AB	556639-9001	Kungälv	750	50 %	3 434	1 500
Spinnhuset Fastighets AB	556731-1294	Norrköping	2 500	25 %	5 837	2 500
X-Point Investment Group AB	556988-9636	Nässjö	15 000	25 %	10	25
NässjöRenen AB	559201-8518	Nässjö	50 000	50 %	4 519	5 253
Summa					<u>105 116</u>	<u>55 994</u>

Kapitalandelen motsvaras av rösträttsandelen för samtliga innehav.

Not 18 Andra långfristiga värdepappersinnehav

	<u>Koncernen 2022</u>	<u>Moderbolaget 2022</u>
Kapitalförsäkring	<u>66 084</u>	<u>66 084</u>
Börsvärde på bokslutsdagen	<u>76 064</u>	<u>76 064</u>

Not 19 Organisationsaktier

	<u>Koncernen</u>		<u>Moderbolaget</u>	
	<u>2022</u>	<u>2021</u>	<u>2022</u>	<u>2021</u>
Ingående anskaffningsvärden	2 400	1 803	2 088	1 492
Årets inköp	132	597	133	596
Genom förvärv av dotterföretag	300	-	-	-
Utgående redovisat värde	<u>2 832</u>	<u>2 400</u>	<u>2 221</u>	<u>2 088</u>

CJ
Högland

Not 20 Förutbetalda kostnader och upplupna intäkter

	Koncernen	
	<u>2022-12-31</u>	<u>2021-12-31</u>
Förutbetalda researrangemang	35 247	9 793
Upplupen körersättning	-	651
Stöd vid korttidsarbete	-	48
Förutbetalade hyror	1 126	811
Upplupna intäkter	1 799	1 088
Övriga poster	4 368	4 109
	<u>42 540</u>	<u>16 500</u>

Not 21 Aktiekapital

Aktiekapitalet består av 1 050 000 st aktier med kvotvärde 10 kr fördelat på 525 000 A-aktier med 10 röster vardera och 525 000 B-aktier med 1 röst vardera.

Not 22 Uppskjuten skatt

	Koncernen	
	<u>2022</u>	<u>2021</u>
Ingående uppskjuten skatt	23 108	25 316
Koncernmässigt värde avyttrat dotterbolag	-1 966	-
Årets förändring i resultaträkning	-1 701	-2 208
	<u>19 441</u>	<u>23 108</u>

CJ
Hökan

Not 23 Upplåning

	Koncernen	
	<u>2022-12-31</u>	<u>2021-12-31</u>
Räntebärande skulder		
<u>Långfristiga skulder</u>		
Skulder till kreditinstitut	203 190	224 081
Summa	<u>203 190</u>	<u>224 081</u>
<u>Kortfristiga skulder</u>		
Checkräkningskredit	2 123	6 781
Skulder till kreditinstitut	15 785	18 936
Summa	<u>17 908</u>	<u>25 717</u>
Summa räntebärande skulder	<u>221 098</u>	<u>249 798</u>
Förfallotider		
<u>Den del av långfristiga skulder som förfaller till betalning senare än fem år efter balansdagen</u>		
Skulder till kreditinstitut	152 235	161 968
Summa	<u>152 235</u>	<u>161 968</u>

Flertalet av bolagen i koncernen är anslutna till ett gemensamt checkkontosystem. Dotterbolagen redovisar tillgodohavande/skuld som koncernmellanhavande och moderbolaget redovisar koncernens sammantagna tillgodohavande/skuld samt beviljad kredit. CJ

Håkansson

Not 24 Upplupna kostnader och förutbetalda intäkter

	Koncernen		Moderbolaget	
	<u>2022-12-31</u>	<u>2021-12-31</u>	<u>2022-12-31</u>	<u>2021-12-31</u>
Upplupna räntekostnader	27	16	-	-
Upplupna löner	13 316	13 600	349	358
Upplupna sociala avgifter	8 094	8 212	194	206
Förutbetalda hyresintäkter	7 080	5 826	-	-
Förutbetalda intäkter researrangemang	27 680	13 664	-	-
Övriga poster	38 404	18 628	262	287
Summa	<u>94 601</u>	<u>59 946</u>	<u>805</u>	<u>851</u>

Not 25 Ställda säkerheter

	Koncernen	
	<u>2022-12-31</u>	<u>2021-12-31</u>
Fastighetsinteckningar	223 995	225 095
Företagsinteckningar	31 660	31 810
Tillgångar belastade med äganderättsförbehåll	58 140	83 184
Summa ställda säkerheter	<u>313 795</u>	<u>340 089</u>

CI
Håkan

Not 26 Eventualförpliktelser

	Koncernen		Moderbolaget	
	<u>2022-12-31</u>	<u>2021-12-31</u>	<u>2022-12-31</u>	<u>2021-12-31</u>
Garantier Kammarkollegiet	6 050	2 650	-	-
Borgensförbindelser till förmån för dotterföretag	2 701	2 701	-	-
Borgensförbindelser till förmån för intresseföretag	106 500	59 000	106 500	59 000
Summa eventualförpliktelser	<u>115 251</u>	<u>64 351</u>	<u>106 500</u>	<u>59 000</u>

Not 27 Transaktioner med närstående

		<u>2022</u>	<u>2021</u>
Uppgifter om moderföretaget			
Inköp och försäljning mellan koncernföretag			
Nedan anges andelen av årets inköp och försäljning avseende koncernföretag.			
Inköp	(%)	12	12
Försäljning	(%)	88	94

Not 28 Resultat från andelar i intresseföretag

	Moderbolaget	
	<u>2022</u>	<u>2021</u>
Utdelningar	2 160	2 891
Realisationsresultat vid försäljning	1 900	-
Summa	<u>4 060</u>	<u>2 891</u>

Höglandets Invest

Not 29 Bokslutsdispositioner

	Moderbolaget	
	<u>2022</u>	<u>2021</u>
Erhållet koncernbidrag	2 500	13 500
Lämnat koncernbidrag	-	-8 600
Förändring av periodiseringsfond	900	211
Summa	<u>3 400</u>	<u>5 111</u>

Not 30 Andelar i dotterföretag

	Organisations- nummer	Kapital- andel %	Rösträtts- andel %	Antal aktier	Bokfört värde 22-12-31
<u>Moderbolaget</u>					
SML Fastigheter i Nässjö AB	556655-1544	100	100	3 000	15 100
Klinta Utvecklings AB	556731-7903	100	100	1 000	4 651
Lingmerths Resebyrå AB	556054-2747	100	100	500	5 620
HGL Buss AB	556319-0163	100	100	10 000	35 339
Arrive Agencies AB	559088-5314	100	100	1 000	4 492
Fastighets AB Alentio	559229-9811	100	100	500	50
Koch & Ljungberg AB	556531-4829	100	100	80	10 629
Summa					<u>75 881</u>

CJ
Håkansson

2023060724901

Not 31 Obeskattade reserver

	Moderbolaget	
	<u>2022-12-31</u>	<u>2021-12-31</u>
Periodiseringsfond	3 715	4 615
Summa	<u>3 715</u>	<u>4 615</u>

Not 32 Väsentliga händelser efter räkenskapsårets slut

Inga väsentliga händelser har inträffat efter räkenskapsårets slut.

Not 33 Förslag till disposition av resultatet

	Moderbolaget
	<u>2022</u>
Till årsstämman förfogande står följande vinstmedel:	
Balanserade vinstmedel	134 357
Årets vinst	3 836
	<u>138 193</u>

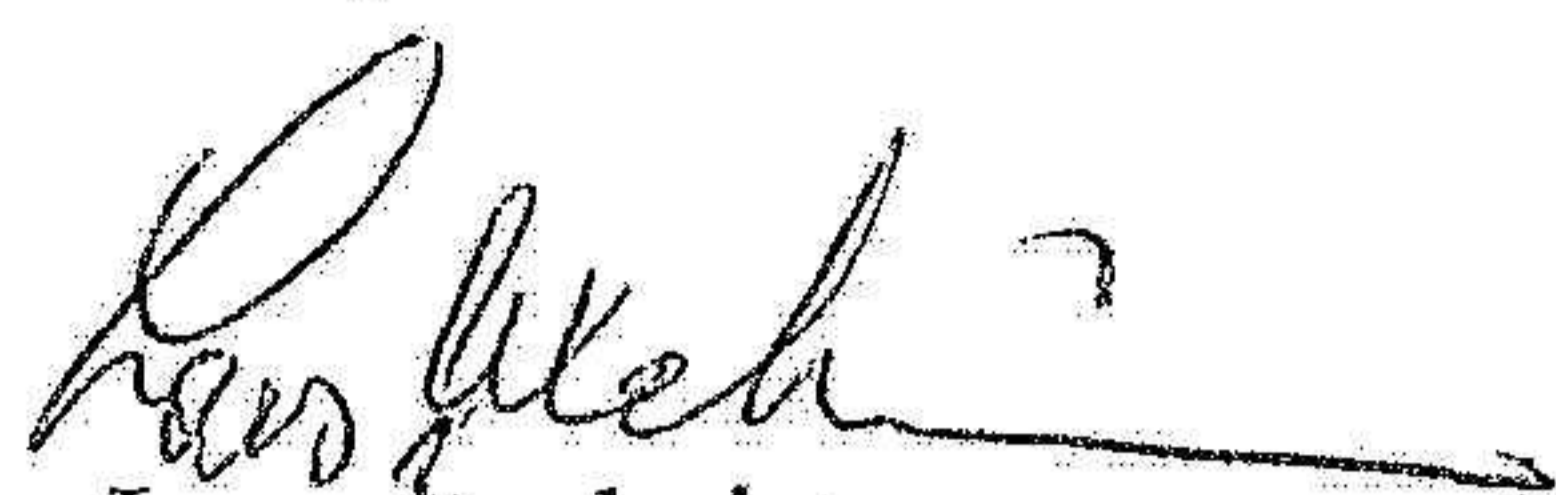
Styrelsen föreslår att vinstmedlen disponeras så att

till aktieägarna utdelas 16 kr per aktie, varav som
extrautdelning 8 kr, totalt
i ny räkning överförs

16 800
121 393
138 193

*CJ
Hoban*

Nässjö 2023-04-04




Lars Axeheim
Ordförande



Thomas Axeheim



Göran Axeheim



Thord Sandahl




Lars Stensman



Håkan Axeheim
Verkställande direktör

Vår revisionsberättelse har lämnats 2023- 04-25

Öhrlings PricewaterhouseCoopers AB



Christer Johansson
Auktoriserad revisor
Huvudansvarig revisor



Maria Svensson
Auktoriserad revisor

Revisionsberättelse

Till bolagsstämman i Höglandets Invest AB, org.nr 556087-1732

Rapport om årsredovisningen och koncernredovisningen

Uttalanden

Vi har utfört en revision av årsredovisningen och koncernredovisningen för Höglandets Invest AB för år 2022.

Enligt vår uppfattning har årsredovisningen och koncernredovisningen upprättats i enlighet med årsredovisningslagen och ger en i alla väsentliga avseenden rättvisande bild av moderbolagets och koncernens finansiella ställning per den 31 december 2022 och av dessas finansiella resultat och kassaflöde för året enligt årsredovisningslagen. Förvaltningsberättelsen är förenlig med årsredovisningens och koncernredovisningens övriga delar.

Vi tillstyrker därför att bolagsstämman fastställer resultaträkningen och balansräkningen för moderbolaget och koncernen.

Grund för uttalanden

Vi har utfört revisionen enligt International Standards on Auditing (ISA) och god revisionssed i Sverige. Vårt ansvar enligt dessa standarder beskrivs närmare i avsnittet Revisorns ansvar. Vi är oberoende i förhållande till moderbolaget och koncernen enligt god revisorssed i Sverige och har i övrigt fullgjort vårt yrkesetiska ansvar enligt dessa krav.

Vi anser att de revisionsbevis vi har inhämtat är tillräckliga och ändamålsenliga som grund för våra uttalanden.

Styrelsens och verkställande direktörens ansvar

Det är styrelsen och verkställande direktören som har ansvaret för att årsredovisningen och koncernredovisningen upprättas och att de ger en rättvisande bild enligt årsredovisningslagen. Styrelsen och verkställande direktören ansvarar även för den interna kontroll som de bedömer är nödvändig för att upprätta en årsredovisning och koncernredovisning som inte innehåller några väsentliga felaktigheter, vare sig dessa beror på oegentligheter eller misstag.

Vid upprättandet av årsredovisningen och koncernredovisningen ansvarar styrelsen och verkställande direktören för bedömningen av bolagets och koncernens förmåga att fortsätta verksamheten. De upplyser, när så är tillämpligt, om förhållanden som kan påverka förmågan att fortsätta verksamheten och att använda antagandet om fortsatt drift. Antagandet om fortsatt drift tillämpas dock inte om styrelsen och verkställande direktören avser att likvidera bolaget, upphöra med verksamheten eller inte har något realistiskt alternativ till att göra något av detta.

Revisorns ansvar

Våra mål är att uppnå en rimlig grad av säkerhet om huruvida årsredovisningen och koncernredovisningen som helhet inte innehåller några väsentliga felaktigheter, vare sig dessa beror på oegentligheter eller misstag, och att lämna en revisionsberättelse som innehåller våra uttalanden. Rimlig säkerhet är en hög grad av säkerhet, men är ingen garanti för att en revision som utförs enligt ISA och god revisionssed i Sverige alltid kommer att upptäcka en väsentlig felaktighet om en sådan finns. Felaktigheter kan uppstå på grund av oegentligheter eller misstag och anses vara väsentliga om de enskilt eller tillsammans rimligen kan förväntas påverka de ekonomiska beslut som användare fattar med grund i årsredovisningen och koncernredovisningen.

En ytterligare beskrivning av vårt ansvar för revisionen av årsredovisningen och koncernredovisningen finns på Revisorsinspektionens webbplats: www.revisorsinspektionen.se/revisornsansvar. Denna beskrivning är en del av revisionsberättelsen.

Rapport om andra krav enligt lagar och andra författningar

Uttalanden

Utöver vår revision av årsredovisningen och koncernredovisningen har vi även utfört en revision av styrelsens och verkställande direktörens förvaltning för Höglandets Invest AB för år 2022 samt av förslaget till dispositioner beträffande bolagets vinst eller förlust.

Vi tillstyrker att bolagsstämman disponerar vinsten enligt förslaget i förvaltningsberättelsen och beviljar styrelsens ledamöter och verkställande direktören ansvarsfrihet för räkenskapsåret.

Grund för uttalanden

Vi har utfört revisionen enligt god revisionssed i Sverige. Vårt ansvar enligt denna beskrivs närmare i avsnittet Revisorns ansvar. Vi är oberoende i förhållande till moderbolaget och koncernen enligt god revisors sed i Sverige och har i övrigt fullgjort vårt yrkesetiska ansvar enligt dessa krav.

Vi anser att de revisionsbevis vi har inhämtat är tillräckliga och ändamålsenliga som grund för våra uttalanden.

Styrelsens och verkställande direktörens ansvar

Det är styrelsen som har ansvaret för förslaget till dispositioner beträffande bolagets vinst eller förlust. Vid förslag till utdelning innefattar detta bland annat en bedömning av om utdelningen är försvarlig med hänsyn till de krav som bolagets och koncernens verksamhetsart, omfattning och risker ställer på storleken av moderbolagets och koncernens egna kapital, konsolideringsbehov, likviditet och ställning i övrigt.

Styrelsen ansvarar för bolagets organisation och förvaltningen av bolagets angelägenheter. Detta innefattar bland annat att fortlöpande bedöma bolagets och koncernens ekonomiska situation, och att tillse att bolagets organisation är utformad så att bokföringen, medelsförvaltningen och bolagets ekonomiska angelägenheter i övrigt kontrolleras på ett betryggande sätt. Den verkställande direktören ska sköta den löpande förvaltningen enligt styrelsens riktlinjer och anvisningar och bland annat vidta de åtgärder som är nödvändiga för att bolagets bokföring ska fullgöras i överensstämmelse med lag och för att medelsförvaltningen ska skötas på ett betryggande sätt.

Revisorns ansvar

Vårt mål beträffande revisionen av förvaltningen, och därmed vårt uttalande om ansvarsfrihet, är att inhämta revisionsbevis för att med en rimlig grad av säkerhet kunna bedöma om någon styrelseledamot eller verkställande direktören i något väsentligt avseende:

- företagit någon åtgärd eller gjort sig skyldig till någon försummelse som kan föranleda ersättningsskyldighet mot bolaget
- på något annat sätt handlat i strid med aktiebolagslagen, årsredovisningslagen eller bolagsordningen.

Vårt mål beträffande revisionen av förslaget till dispositioner av bolagets vinst eller förlust, och därmed vårt uttalande om detta, är att med rimlig grad av säkerhet bedöma om förslaget är förenligt med aktiebolagslagen.

Rimlig säkerhet är en hög grad av säkerhet, men ingen garanti för att en revision som utförs enligt god revisionssed i Sverige alltid kommer att upptäcka åtgärder eller försummelser som kan föranleda ersättningsskyldighet mot bolaget, eller att ett förslag till dispositioner av bolagets vinst eller förlust inte är förenligt med aktiebolagslagen.

En ytterligare beskrivning av vårt ansvar för revisionen av förvaltningen finns på Revisorsinspektionens webbplats: www.revisorsinspektionen.se/revisornsansvar. Denna beskrivning är en del av revisionsberättelsen.

Jönköping den 25 april 2023

Öhrlings PricewaterhouseCoopers AB



Christer Johansson
Auktoriserad revisor
Huvudansvarig revisor



Maria Svensson
Auktoriserad revisor