

Bolagsverket

2023-06-21

2023062115436

ÅRSREDOVISNING och KONCERNREDOVISNING för

NoSö Holding AB

Org.nr. 556954-9651

Styrelsen får härmed avlämna årsredovisning och koncernredovisning för räkenskapsåret 2022-01-01 - 2022-12-31

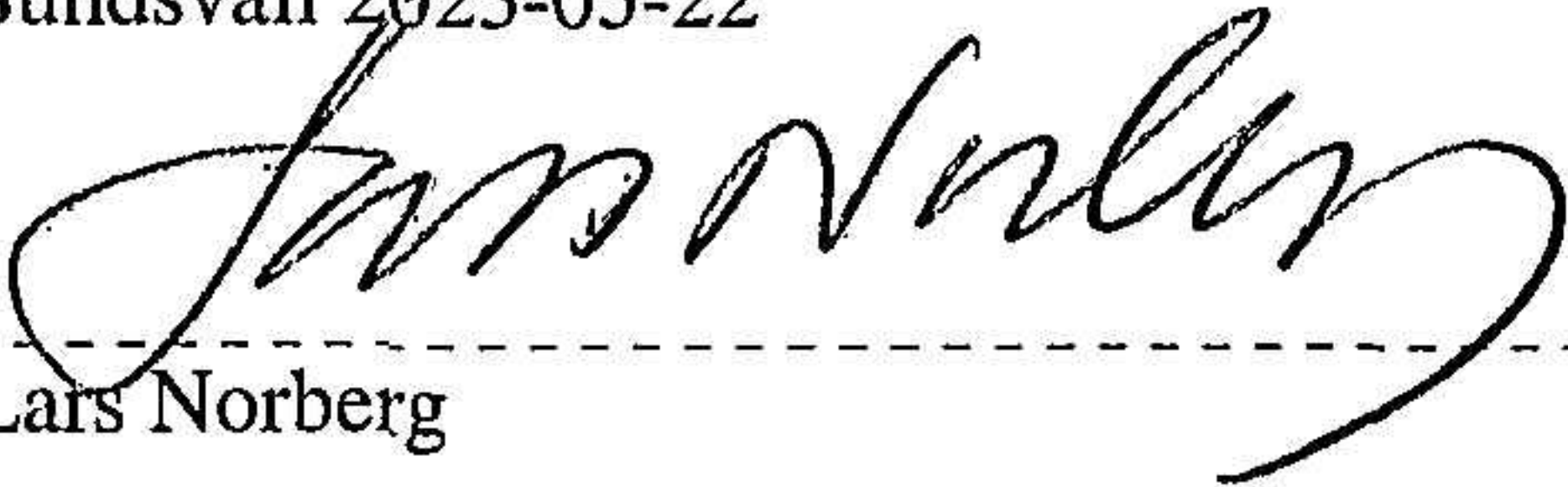
| Innehåll | Sida |
|--------------------------|------|
| - förvaltningsberättelse | 2 |
| - resultaträkning | 4 |
| - balansräkning | 5 |
| - kassaflödesanalys | 7 |
| - noter | 8 |
| - underskrifter | 18 |

Undertecknad styrelseledamot i NoSö Holding AB intygar, att resultaträkningen och balansräkningen i årsredovisningen har fastställts på årsstämma den 22 maj 2023.

Stämman beslöt tillika godkänna styrelsens förslag till vinstdisposition.

Jag intygar också att innehållet i årsredovisningen och revisionsberättelsen stämmer överens med originalen.

Sundsvall 2023-05-22



Lars Norberg

FÖRVALTNINGSBERÄTTELSE

Årsredovisningen är upprättad i svenska kronor, SEK.

Verksamheten

Moderbolaget äger och förvaltar aktier i dotterbolag. Koncernen bedriver byggnadsentreprenadverksamhet. Moderbolagets säte är Sundsvall.

Flerårsjämförelse*, koncernen

| | 2022 | 2021 | 2020 | 2019 | 2018 |
|-------------------------------|-------------|-------------|-------------|-------------|-------------|
| Nettoomsättning | 348 145 403 | 187 567 885 | 172 553 689 | 138 128 400 | 159 956 579 |
| Res. efter finansiella poster | 25 462 557 | 18 148 336 | 12 906 066 | 7 200 424 | 6 335 407 |
| Balansomslutning | 148 625 175 | 118 066 341 | 73 041 420 | 62 793 175 | 58 176 432 |
| Soliditet (%) | 41,0 | 39,9 | 52,4 | 47,0 | 41,3 |

*Definitioner av nyckeltal, se noter

Flerårsjämförelse*

| | 2022 | 2021 | 2020 | 2019 | 2018 |
|-------------------------------|------------|------------|------------|------------|------------|
| Nettoomsättning | 0 | 0 | 0 | 0 | 0 |
| Res. efter finansiella poster | 2 594 146 | 11 751 776 | -743 | 89 130 | 5 605 801 |
| Balansomslutning | 33 044 781 | 33 831 454 | 22 504 834 | 22 462 503 | 25 711 373 |
| Soliditet (%) | 93,4 | 87,9 | 88,5 | 88,6 | 76,6 |

*Definitioner av nyckeltal, se noter

Ägarförhållanden

Bolaget ägs av Lars Norberg (50 %) och Håkan Söderlind (50 %).

Framtida utveckling

Koncernens omsättning och resultat beräknas för år 2023 bli lägre pga mindre efterfrågan på marknaden.

Förändringar i eget kapital, koncern

| | Aktiekapital | Övrigt tillskjutet kapital | Annat eget kapital inkl årets resultat | Innehav utan bestämmande inflytande | Summa eget kapital |
|---|--------------|----------------------------|--|-------------------------------------|--------------------|
| Belopp vid årets ingång | 50 000 | 0 | 47 108 711 | 4 502 957 | 51 661 668 |
| Förändring i koncerns struktur | 0 | 0 | -300 000 | 0 | -300 000 |
| Förändring av eget kapitaldel av Obeskattade reserver | | 0 | 8 000 | 0 | 8 000 |
| Resultatdisp. enl. beslut av årsstämma: | | | | | |
| Utdelning till aktieägare | | 0 | -2 000 000 | 0 | -2 000 000 |
| Årets vinst | | | 16 114 815 | 3 806 860 | 19 921 675 |
| Belopp vid årets utgång | 50 000 | 0 | 60 931 526 | 8 309 817 | 69 291 343 |

NoSö Holding AB

Org.nr. 556954-9651

Förändringar i eget kapital

| | Aktiekapital | Övrigt bundet eget kapital | Övrigt fritt eget kapital | Årets resultat | Summa fritt eget kapital |
|---|--------------|----------------------------|---------------------------|----------------|--------------------------|
| Belopp vid årets ingång | 50 000 | 0 | 17 867 640 | 11 826 776 | 29 694 416 |
| Resultatdisp. enl. beslut av årsstämma: | | | 11 826 776 | -11 826 776 | 0 |
| Utdelning till aktieägare | | | -2 000 000 | | -2 000 000 |
| Årets vinst | | | | 3 113 946 | 3 113 946 |
| Belopp vid årets utgång | 50 000 | 0 | 27 694 416 | 3 113 946 | 30 808 362 |

Resultatdisposition

Förslag till disposition av bolagets vinst

| | |
|--|-------------------|
| Till årsstämmans förfogande står balanserad vinst | 27 694 416 |
| årets vinst | 3 113 946 |
| | <u>30 808 362</u> |
| Styrelsen föreslår att extra utdelning 230216 i ny räkning överföres | 8 000 000 |
| | <u>22 808 362</u> |
| | 30 808 362 |

Beträffande bolagets resultat och ställning i övrigt hänvisas till efterföljande resultat- och balansräkningar med tillhörande noter.

20230621 15438

RESULTATRÄKNING

| | Not | Koncernen | | Moderbolaget | |
|--|------|---------------------|---------------------|------------------|-------------------|
| | | 2022-01-01 | 2021-01-01 | 2022-01-01 | 2021-01-01 |
| | | 2022-12-31 | 2021-12-31 | 2022-12-31 | 2021-12-31 |
| Rörelsens intäkter m.m. | | | | | |
| Nettoomsättning | 3 | 348 145 403 | 187 567 885 | 0 | 0 |
| Övriga rörelseintäkter | | 384 305 | 343 707 | 0 | 0 |
| | | <u>348 529 708</u> | <u>187 911 592</u> | <u>0</u> | <u>0</u> |
| Rörelsens kostnader | | | | | |
| Materialkostnader och underentreprenörer | | -264 511 919 | -133 349 474 | 0 | 0 |
| Övriga externa kostnader | 4, 5 | -10 832 601 | -6 523 687 | -589 670 | -110 737 |
| Personalkostnader | 6 | -44 521 390 | -29 900 741 | 0 | 0 |
| Av- och nedskrivningar av materiella och immateriella anläggningstillgångar | | -1 804 301 | -1 630 483 | 0 | 0 |
| Övriga rörelsekostnader | | -61 180 | 0 | 0 | 0 |
| | | <u>-321 731 391</u> | <u>-171 404 385</u> | <u>-589 670</u> | <u>-110 737</u> |
| Rörelseresultat | | 26 798 317 | 16 507 207 | -589 670 | -110 737 |
| Resultat från finansiella poster | | | | | |
| Resultat från andelar i koncernföretag | 7 | 0 | 965 390 | 4 420 000 | 10 963 425 |
| Resultat från andelar i intresseföretag och gemensamt styrda företag | | 0 | -25 208 | 0 | 0 |
| Resultat från övriga värdepapper och fordringar som är anläggningstillgångar | | -1 305 848 | 831 321 | -1 305 848 | 831 321 |
| Övriga ränteintäkter och liknande resultatposter | | 108 578 | 242 | 0 | 0 |
| Övriga ränteintäkter från koncernföretag | | 0 | 0 | 69 968 | 67 768 |
| Räntekostnader och liknande resultatposter | | -138 490 | -130 616 | -304 | -1 |
| | | <u>-1 335 760</u> | <u>1 641 129</u> | <u>3 183 816</u> | <u>11 862 513</u> |
| Resultat efter finansiella poster | | 25 462 557 | 18 148 336 | 2 594 146 | 11 751 776 |
| Bokslutsdispositioner | | | | | |
| Erhållna koncernbidrag | | 0 | 0 | 519 800 | 75 000 |
| | | <u>0</u> | <u>0</u> | <u>519 800</u> | <u>75 000</u> |
| Resultat före skatt | | 25 462 557 | 18 148 336 | 3 113 946 | 11 826 776 |
| Skatt på årets resultat | 8 | -5 540 882 | -3 432 056 | 0 | 0 |
| Årets resultat | | <u>19 921 675</u> | <u>14 716 280</u> | <u>3 113 946</u> | <u>11 826 776</u> |
| Hänförligt till: | | | | | |
| Moderföretagets aktieägare | | 16 114 815 | 11 193 777 | | |
| Innehav utan bestämmande inflytande | | 3 806 860 | 3 522 503 | | |

202306215439

BALANSRÄKNING

| | Not | Koncernen | | Moderbolaget | |
|--|-----|-------------|-------------|--------------|------------|
| | | 2022-12-31 | 2021-12-31 | 2022-12-31 | 2021-12-31 |
| TILLGÅNGAR | | | | | |
| Anläggningstillgångar | | | | | |
| Immateriella anläggningstillgångar | | | | | |
| Goodwill | 9 | 0 | 0 | 0 | 0 |
| | | 0 | 0 | 0 | 0 |
| Materiella anläggningstillgångar | | | | | |
| Byggnader och mark | 10 | 2 406 514 | 2 503 349 | 0 | 0 |
| Maskiner och andra tekniska anläggningar | 11 | 3 039 825 | 4 362 357 | 0 | 0 |
| Inventarier, verktyg och installationer | 12 | 2 122 412 | 1 342 889 | 0 | 0 |
| Pågående nyanläggningar och förskott avseende materiella anläggningstillgångar | 13 | 0 | 0 | 0 | 0 |
| | | 7 568 751 | 8 208 595 | 0 | 0 |
| Finansiella anläggningstillgångar | | | | | |
| Andelar i koncernföretag | 14 | 0 | 0 | 165 200 | 195 200 |
| Fordringar hos koncernföretag | 15 | 0 | 0 | 3 597 208 | 3 084 668 |
| Andelar i intresseföretag och gemensamt styrda företag | 16 | 353 000 | 353 000 | 0 | 0 |
| Fordringar hos intresseföretag och gemensamt styrda företag | 17 | 208 374 | 156 749 | 0 | 0 |
| Andra långfristiga värdepappersinnehav | 18 | 4 495 210 | 4 981 321 | 4 495 210 | 4 981 321 |
| Uppskjuten skattefordran | 19 | 46 322 | 36 212 | 0 | 0 |
| Andra långfristiga fordringar | 20 | 9 480 063 | 10 299 800 | 9 180 263 | 10 000 000 |
| | | 14 582 969 | 15 827 082 | 17 437 881 | 18 261 189 |
| Summa anläggningstillgångar | | 22 151 720 | 24 035 677 | 17 437 881 | 18 261 189 |
| Omsättningstillgångar | | | | | |
| Kortfristiga fordringar | | | | | |
| Kundfordringar | | 55 394 241 | 36 607 641 | 0 | 0 |
| Fordringar hos koncernföretag | | 0 | 0 | 827 256 | 10 569 943 |
| Fordringar hos intresseföretag och gemensamt styrda företag | | 600 | 600 | 0 | 0 |
| Övriga fordringar | | 5 139 894 | 1 321 531 | 26 780 | 26 703 |
| Upparbetad men ej fakturerad intäkt | 20 | 4 861 834 | 12 356 140 | 0 | 0 |
| Förutbetalda kostnader och upplupna intäkter | 22 | 2 331 568 | 1 563 960 | 0 | 0 |
| | | 67 728 137 | 51 849 872 | 854 036 | 10 596 646 |
| Kassa och bank | | 58 745 318 | 42 180 792 | 14 752 864 | 4 973 619 |
| Kassa och bank | | 58 745 318 | 42 180 792 | 14 752 864 | 4 973 619 |
| Summa omsättningstillgångar | | 126 473 455 | 94 030 664 | 15 606 900 | 15 570 265 |
| SUMMA TILLGÅNGAR | | 148 625 175 | 118 066 341 | 33 044 781 | 33 831 454 |

NoSö Holding AB

Org.nr. 556954-9651

BALANSRÄKNING

| | Not | Koncernen | | Moderbolaget | |
|---|-----|--------------------|--------------------|-------------------|-------------------|
| | | 2022-12-31 | 2021-12-31 | 2022-12-31 | 2021-12-31 |
| EGET KAPITAL OCH SKULDER | | | | | |
| Eget kapital, koncern | | | | | |
| Aktiekapital | | 50 000 | 50 000 | | |
| Annat eget kapital inklusive årets resultat | | <u>60 939 526</u> | <u>47 108 711</u> | | |
| Eget kapital hänförligt till moderföretagets aktieägare | | 60 989 526 | 47 158 711 | | |
| Innehav utan bestämmande inflytande | | <u>8 309 817</u> | <u>4 502 957</u> | | |
| Summa eget kapital, koncern | | 69 299 343 | 51 661 668 | | |
| Eget kapital, moderföretag | | | | | |
| Bundet eget kapital | | | | | |
| Aktiekapital | 23 | | | <u>50 000</u> | <u>50 000</u> |
| | | | | 50 000 | 50 000 |
| Fritt eget kapital | | | | | |
| Balanserat resultat | | | | 27 694 416 | 17 867 640 |
| Årets resultat | | | | <u>3 113 946</u> | <u>11 826 776</u> |
| | | | | 30 808 362 | 29 694 416 |
| Summa eget kapital, moderföretag | | | | 30 858 362 | 29 744 416 |
| Avsättningar | | | | | |
| Garantier | | 0 | 300 000 | 0 | 0 |
| Uppskjuten skatteskuld | 19 | <u>558 672</u> | <u>663 664</u> | <u>0</u> | <u>0</u> |
| Summa avsättningar | | 558 672 | 963 664 | 0 | 0 |
| Långfristiga skulder | | | | | |
| Skulder till kreditinstitut | 23 | 2 411 205 | 3 150 337 | 0 | 0 |
| Övriga skulder | | <u>600 000</u> | <u>500 000</u> | <u>0</u> | <u>0</u> |
| Summa långfristiga skulder | | 3 011 205 | 3 650 337 | 0 | 0 |
| Kortfristiga skulder | | | | | |
| Skulder till kreditinstitut | | 903 072 | 971 676 | 0 | 0 |
| Leverantörsskulder | | 27 905 037 | 18 997 521 | 2 125 | 0 |
| Skulder till koncernföretag | | 0 | 0 | 14 350 | 14 350 |
| Aktuell skatteskuld | | 4 241 383 | 1 134 535 | 0 | 12 688 |
| Övriga skulder | | 18 863 771 | 10 600 642 | 2 000 000 | 4 000 000 |
| Fakturerad men ej upparbetad intäkt | 20 | 14 547 828 | 22 382 118 | 0 | 0 |
| Upplupna kostnader och förutbetalda intäkter | 25 | <u>9 294 864</u> | <u>7 704 180</u> | <u>169 944</u> | <u>60 000</u> |
| Summa kortfristiga skulder | | 75 755 955 | 61 790 672 | 2 186 419 | 4 087 038 |
| SUMMA EGET KAPITAL OCH SKULDER | | 148 625 175 | 118 066 341 | 33 044 781 | 33 831 454 |

202306211544

KASSAFLÖDESANALYS

| | Not | Koncernen | | Moderbolaget | |
|---|-----|-------------------|--------------------|-------------------|-------------------|
| | | 2022-01-01 | 2021-01-01 | 2022-01-01 | 2021-01-01 |
| | | 2022-12-31 | 2021-12-31 | 2022-12-31 | 2021-12-31 |
| Den löpande verksamheten | | | | | |
| Rörelseresultat | 3 | 26 798 317 | 16 507 207 | -589 670 | -110 737 |
| Justeringar för poster som inte ingår i kassaflödet | 26 | 1 251 499 | 1 667 573 | 0 | 0 |
| Erhållen ränta m.m. | | 108 570 | 242 | 69 968 | 1 767 768 |
| Erlagd ränta | | -138 490 | -130 616 | -304 | -850 001 |
| Betald inkomstskatt | | -2 533 136 | -2 435 951 | -12 688 | -156 |
| Kassaflöde från den löpande verksamheten före förändringar av rörelsekapital | | 25 486 760 | 15 608 455 | -532 694 | 806 874 |
| Kassaflöde från förändringar av rörelsekapital | | | | | |
| Minskning(+)/ökning(-) av kundfordringar | | -18 786 600 | -16 500 739 | 0 | 0 |
| Minskning(+)/ökning(-) av fordringar | | 2 908 335 | -8 025 417 | 9 742 610 | -10 060 972 |
| Minskning(-)/ökning(+) av leverantörsskulder | | 8 907 516 | 7 924 317 | 2 125 | 0 |
| Minskning(-)/ökning(+) av kortfristiga skulder | | 2 019 523 | 23 953 620 | -1 890 056 | 1 500 000 |
| Kassaflöde från den löpande verksamheten | | 20 535 534 | 22 960 236 | 7 321 985 | -7 754 098 |
| Investeringsverksamheten | | | | | |
| Förvärv av byggnader och mark | 10 | 0 | -280 000 | 0 | 0 |
| Förvärv av maskiner och andra tekniska anläggningar | 11 | 0 | -1 610 000 | 0 | 0 |
| Förvärv av inventarier, verktyg och installationer | 12 | -1 448 305 | -840 892 | 0 | 0 |
| Försäljning av inventarier, verktyg och installationer | | 436 658 | 0 | 0 | 0 |
| Förvärv av koncernföretag | 14 | 0 | 0 | 0 | -31 800 |
| Utdelning från koncernföretag | 7 | 0 | 0 | 4 000 000 | 10 000 000 |
| Försäljning av andelar i koncernföretag | 14 | 0 | 0 | 450 000 | 1 046 725 |
| Årets lämnade lån till koncernföretag | 15 | 0 | 0 | -512 540 | -1 119 668 |
| Årets amorteringar från koncernföretag | 15 | 0 | 0 | 0 | 0 |
| Årets lämnade lån till intresseföretag | 17 | -51 625 | -45 000 | 0 | 0 |
| Förvärv av långfristiga värdepapper | 18 | 0 | -5 000 000 | 0 | -5 000 000 |
| Utdelning från långfristiga värdepapper | | 0 | 850 000 | 0 | 0 |
| Återbetalning av lån från närstående | | 200 000 | 0 | 0 | 0 |
| Ny utlåning till utomstående | 20 | -300 000 | -3 279 800 | 0 | -3 000 000 |
| Kassaflöde från investeringsverksamheten | | -1 163 272 | -10 205 692 | 3 937 460 | 1 895 257 |
| Finansieringsverksamheten | | | | | |
| Koncernbidrag | | 0 | 0 | 519 800 | 75 000 |
| Upptagna långfristiga lån | | 0 | 1 692 500 | 0 | 0 |
| Ändring kortfristiga finansiella skulder | | -68 604 | 193 860 | 0 | 0 |
| Amortering långfristiga lån | | -739 132 | -1 532 559 | 0 | 0 |
| Utbetald utdelning | | -2 000 000 | -2 000 000 | -2 000 000 | -2 000 000 |
| Kassaflöde från finansieringsverksamheten | | -2 807 736 | -1 646 199 | -1 480 200 | -1 925 000 |
| Förändring av likvida medel | | 16 564 526 | 11 108 345 | 9 779 245 | -7 783 841 |
| Likvida medel vid årets början | | 42 180 792 | 31 072 447 | 4 973 619 | 12 757 460 |
| Likvida medel vid årets slut | | 58 745 318 | 42 180 792 | 14 752 864 | 4 973 619 |

NOTER**Not 1 Redovisnings- och värderingsprinciper**

Årsredovisningen är upprättad i enlighet med årsredovisningslagen och BFNAR 2012:1 Årsredovisning och koncernredovisning.

Principerna är oförändrade jämfört med föregående år.

Fordringar

Fordringar har upptagits till de belopp varmed de beräknas inflyta.

Övriga tillgångar, avsättningar och skulder

Övriga tillgångar, avsättningar och skulder har värderats till anskaffningsvärden om inget annat anges nedan.

Intäktsredovisning

Inkomsten redovisas till det verkliga värdet av vad som erhållits eller kommer att erhållas. Företaget redovisar därför inkomsten till nominellt värde (fakturabelopp) om ersättningen erhålls i likvida medel direkt vid leverans. Avdrag görs för lämnade rabatter.

*Pågående entreprenadavtal**Uppdrag på löpande räkning*

Entreprenadavtal på löpande räkning redovisas som intäkt i takt med att arbetet utförs och material levereras eller förbrukas.

Uppdrag till fast pris

Entreprenadavtal till fastpris redovisas som intäkt i takt med att arbetet utförs, så kallade successiv vinstavräkning. När utfallet av ett uppdrag går att bedöma på ett tillförlitligt sätt redovisas uppdragsinkomsten och hänförliga utgifter enligt färdigställandegraden av aktiviteterna i avtalet på balansdagen. Intäkterna värderas till verkligt värde för ersättning som har erhållits eller kommer att erhållas i förhållande till färdigställandegraden.

När utfallet av ett uppdrag inte går att bedöma på ett tillförlitligt sätt redovisas intäkter bara i den mån uppdragsutgifter har uppkommit och kan återvinnas. Uppdragsutgifter redovisas i den period de uppkommer.

Färdigställandegraden har beräknats som nedlagda uppdragsutgifter per balansdagen i relation till de totalt beräknade uppdragsutgifterna för att fullgöra uppdraget.

När det är sannolikt att de totala uppdragsutgifterna kommer att överstiga den totala uppdragsinkomsten, redovisas den befarade förlusten omgående i resultatet.

Materiella anläggningstillgångar

Materiella anläggningstillgångar redovisas till anskaffningsvärde med avdrag för ackumulerade avskrivningar och eventuella nedskrivningar. Tillgångarna skrivs av linjärt över tillgångarnas bedömda nyttjandeperiod förutom mark som inte skrivs av. Nyttjandeperioden omprövas per varje balansdag. Följande nyttjandeperioder tillämpas:

| | Antal år |
|--|----------|
| Byggnader | 25-100 |
| Maskiner och andra tekniska anläggningar | 5 |
| Inventarier, verktyg och installationer | 5 |

Materiella anläggningstillgångar (byggnader) har delats upp på komponenter när komponenterna är betydande och när komponenterna har väsentligt olika nyttjandeperioder. När en komponent i en anläggningstillgång byts ut, uträngas eventuell kvarvarande del av den gamla komponenten och den nya komponentens anskaffningsvärde aktiveras. Utgifter för löpande reparationer och underhåll redovisas som kostnader.

Leasing

Samtliga leasingavtal kostnadsförs linjärt över leasingperioden.

NOTER*Inkomstskatt*

Aktuell skatt är inkomstskatt för innevarande räkenskapsår som avser årets skattepliktiga resultat och den del av tidigare räkenskapsårs inkomstskatt som ännu inte har redovisats.

Aktuell skatt värderas till det sannolika beloppet enligt de skattesatser och skatteregler som gäller på balansdagen.

Uppskjuten skatt är inkomstskatt för skattepliktigt resultat avseende framtida räkenskapsår till följd av tidigare transaktioner eller händelser.

Uppskjuten skatt beräknas på temporära skillnader. En temporär skillnad finns när det redovisade värdet på en tillgång eller skuld skiljer sig från det skattemässiga värdet. Temporära skillnader beaktas ej i skillnader hänförliga till investeringar i dotterföretag, filialer, intresseföretag eller joint venture om företaget kan styra tidpunkten för återföring av de temporära skillnaderna och det inte är uppenbart att den temporära skillnaden kommer att återföras inom en överskådlig framtid. Skillnader som härrör från den första redovisningen av goodwill eller vid den första redovisningen av en tillgång eller skuld såvida inte den hänförliga transaktionen är ett rörelseförvärv eller påverkar skatt eller redovisat resultat utgör inte heller temporära skillnader.

Uppskjuten skattefordran avseende underskottsavdrag eller andra framtida skattemässiga avdrag redovisas i den omfattning det är sannolikt att avdragen kan avräknas mot framtida skattemässiga överskott.

*Koncernredovisning**Dotterföretag*

Dotterföretag är företag i vilka moderföretaget direkt eller indirekt innehar mer än 50 % av röstetalet eller på annat sätt har ett bestämmande inflytande. Bestämmande inflytande innebär en rätt att utforma ett företags finansiella och operativa strategier i syfte att erhålla ekonomiska fördelar. Redovisningen av rörelseförvärv bygger på enhetssynen. Det innebär att förvärvsanalysen upprättas per den tidpunkt då förvärvaren får bestämmande inflytande. Från och med denna tidpunkt ses förvärvaren och den förvärvade enheten som en redovisningsenhet. Tillämpningen av enhetssynen innebär vidare att alla tillgångar (inklusive goodwill) och skulder samt intäkter och kostnader medräknas i sin helhet även för delägda dotterföretag.

Anskaffningsvärdet för dotterföretag beräknas till summan av verkligt värde vid förvärvstidpunkten för erlagda tillgångar med tillägg av uppkomna och övertagna skulder samt emitterade egetkapitalinstrument, utgifter som är direkt hänförliga till rörelseförvärvet samt eventuell tilläggsköpeskillning. I förvärvsanalysen fastställs det verkliga värdet, med några undantag, vid förvärvstidpunkten av förvärvade identifierbara tillgångar och övertagna skulder samt minoritetsintresse. Minoritetsintresse värderas till verkligt värde vid förvärvstidpunkten. Från och med förvärvstidpunkten inkluderas i koncernredovisningen det förvärvade företagets intäkter och kostnader, identifierbara tillgångar och skulder liksom eventuell uppkommen goodwill eller negativ goodwill.

Intresseföretag

Aktieinnehav i intresseföretag, i vilka koncernen har lägst 20% och högst 50% av rösterna eller på annat sätt har ett betydande inflytande över den driftsmässiga och finansiella styrningen, redovisas enligt kapitalandelsmetoden. Kapitalandelsmetoden innebär att det i koncernen redovisade värdet på aktier i intresseföretag motsvaras av koncernens andel i intresseföretagens egna kapital, eventuella restvärden på koncernmässiga över- och undervärden, inklusive goodwill och negativ goodwill reducerat med eventuella internvinster. I koncernens resultaträkning redovisas som "Andel i intresseföretags resultat" koncernens andel i intresseföretagens resultat efter skatt justerat för eventuella avskrivningar på eller upplösningar av förvärvade över- respektive undervärden, inklusive avskrivning på goodwill/ upplösning av negativ goodwill. Erhållna utdelningar från intresseföretag minskar redovisat värde. Vinstandelar upparbetade efter förvärven av intresseföretagen som ännu inte realiserats genom utdelning, avsätts till kapitalandelsfonden.

Eliminering av transaktioner mellan koncernföretag och intresseföretag

Koncerninterna fordringar och skulder, intäkter och kostnader och orealiserade vinster eller förluster som uppkommer vid transaktioner mellan koncernföretag, elimineras i sin helhet. Orealiserade vinster som uppkommer vid transaktioner med intresseföretag elimineras i den utsträckning som motsvarar koncernens ägarandel i företaget. Orealiserade förluster elimineras på samma sätt som orealiserade vinster, men endast i den utsträckning det inte finns någon indikation på något nedskrivningsbehov.

NOTER

Not 2 Uppskattningar och bedömningar

Upprättandet av bokslut och tillämpning av redovisningsprinciper, baseras ofta på ledningens bedömningar, uppskattningar och antaganden som anses vara rimliga vid den tidpunkt då bedömningen görs. Uppskattningar och bedömningar är baserade på historiska erfarenheter och ett antal andra faktorer, som under rådande omständigheter anses vara rimliga. Resultatet av dessa används för att bedöma de redovisade värdena på tillgångar och skulder, som inte annars framgår tydligt från andra källor. Det verkliga utfallet kan avvika från dessa uppskattningar och bedömningar. Uppskattningar och antaganden ses över regelbundet.

Inga väsentliga källor till osäkerhet i uppskattningar och antaganden på balansdagen bedöms kunna innebära en betydande risk för en väsentlig justering av redovisade värden för tillgångar och skulder under nästa räkenskapsår.

UPPLYSNINGAR TILL ENSKILDA POSTER

| Not 3 Nettoomsättning | Koncernen | | Moderbolaget | |
|--|--------------------|--------------------|---------------------|---------------|
| | 2022 | 2021 | 2022 | 2021 |
| <i>Nettoomsättning uppdelad på rörelsegren</i> | | | | |
| Byggentreprenader | 348 145 403 | 187 567 892 | 0 | 0 |
| | <u>348 145 403</u> | <u>187 567 892</u> | <u>0</u> | <u>0</u> |
| | | | | |
| Not 4 Leasingavtal - Operationell leasing leasetagare | Koncernen | | Moderbolaget | |
| | 2022 | 2021 | 2022 | 2021 |
| Underskottet har företagets leasingavgifter uppgått till | 1 013 578 | 1 266 158 | 0 | 0 |
| | | | | |
| Not 5 Ersättning till revisorer | Koncernen | | Moderbolaget | |
| | 2022 | 2021 | 2022 | 2021 |
| <i>Grant Thornton Sweden AB</i> | | | | |
| Revisionsuppdrag | 418 250 | 379 250 | 101 250 | 96 750 |
| Revisionsverksamhet utöver revisionsuppdrag | 216 600 | 140 100 | 0 | 0 |
| | <u>634 850</u> | <u>519 350</u> | <u>101 250</u> | <u>96 750</u> |

Med revisionsuppdrag avses revisors arbete för den lagstadgade revisionen. Övriga tjänster är sådant som inte ingår i revisionsuppdrag, revisionsverksamhet eller skatterådgivning.

202306211545

NOTER

| Not 6 Personal | Koncernen | | Moderbolaget | |
|--|------------|------------|--------------|------------|
| | 2022 | 2021 | 2022 | 2021 |
| Medelantalet anställda | | | | |
| Medelantalet anställda bygger på av bolaget betalda närvarotimmar relaterade till en normal arbetstid. | | | | |
| Medelantal anställda har varit | 74 | 49 | 0,00 | 0,00 |
| varav kvinnor | 2 | 1 | 0,00 | 0,00 |
| varav män | 72 | 48 | 0,00 | 0,00 |
| Löner, ersättningar m.m. | | | | |
| Löner, ersättningar, sociala kostnader och pensionskostnader har utgått med följande belopp: | | | | |
| Styrelsen: | | | | |
| Löner och ersättningar | 3 960 000 | 3 538 244 | 0 | 0 |
| Pensionskostnader | 513 081 | 447 088 | 0 | 0 |
| | 4 473 081 | 3 985 332 | 0 | 0 |
| Övriga anställda: | | | | |
| Löner och ersättningar | 27 692 951 | 17 784 912 | 0 | 0 |
| Pensionskostnader | 1 181 466 | 111 337 | 0 | 0 |
| | 28 874 417 | 17 896 249 | 0 | 0 |
| Sociala kostnader | 10 046 631 | 7 550 803 | 0 | 0 |
| Summa styrelse och övriga | 43 394 129 | 29 432 384 | 0 | 0 |
| Könsfördelning i styrelse och företagsledning | | | | |
| Antal styrelseledamöter | 25 | 25 | 2 | 2 |
| varav kvinnor | 0 | 0 | 0 | 0 |
| varav män | 25 | 25 | 2 | 2 |
| Not 7 Resultat från andelar i koncernföretag | Koncernen | | Moderbolaget | |
| | 2022 | 2021 | 2022 | 2021 |
| Utdelning | 0 | 0 | 4 000 000 | 10 000 000 |
| Kursdifferens | 0 | 0 | 0 | 0 |
| Realisationsresultat | 0 | 965 390 | 420 000 | 933 425 |
| Återföring av nedskrivningar | 0 | 0 | 0 | 30 000 |
| | 0 | 965 390 | 4 420 000 | 10 963 425 |

NOTER

| | | | |
|--------------|--|-------------------|---------------------|
| Not 8 | Skatt på årets resultat Koncernen | 2022 | 2021 |
| | Aktuell skatt | -5 639 984 | -3 353 810 |
| | Uppskjuten skatt | 99 102 | -78 246 |
| | | -5 540 882 | -3 432 056 |
| | <i>Avstämning av effektiv skatt</i> | | |
| | Resultat före skatt | 25 462 557 | 18 148 336 |
| | Skattekostnad 20,60% (20,60%) | -5 245 287 | -3 738 557 |
| | Skatteeffekt av: | | |
| | Ej avdragsgilla kostnader | -458 285 | -75 091 |
| | Ej skattepliktiga intäkter | 86 774 | 359 567 |
| | Skattemässiga justeringar | 31 | 4 366 |
| | Schablonintäkt periodiseringsfond | -2 060 | -2 060 |
| | Underskottsavdrag som nyttjas i år | 5 953 | 6 221 |
| | Tillägg återföring periodiseringsfond | -8 240 | 0 |
| | I år uppkomna underskottsavdrag | -6 062 | 13 498 |
| | Skattereduktion inventarier | 76 178 | 0 |
| | Förändring uppskjuten skatt | 10 116 | 0 |
| | Summa | -5 540 882 | -3 432 056 |
| | Moderbolaget | 2022 | 2021 |
| | Aktuell skatt | 0 | 0 |
| | | 0 | 0 |
| | <i>Avstämning av effektiv skatt</i> | | |
| | Resultat före skatt | 3 113 946 | 11 826 776 |
| | Skattekostnad 20,60% (20,60%) | -641 473 | -2 436 316 |
| | Skatteeffekt av: | | |
| | Ej avdragsgilla kostnader | -269 067 | -3 848 |
| | Ej skattepliktiga intäkter | 910 520 | 2 440 150 |
| | Skattemässiga justeringar | 20 | 14 |
| | Summa | 0 | 0 |
| Not 9 | Goodwill | Koncernen | Moderbolaget |
| | | 2022-12-31 | 2021-12-31 |
| | Ingående anskaffningsvärde | 34 000 | 34 000 |
| | Utgående ackumulerade anskaffningsvärden | 34 000 | 34 000 |
| | Ingående avskrivningar | -34 000 | -34 000 |
| | Utgående ackumulerade avskrivningar | -34 000 | -34 000 |
| | Utgående redovisat värde | 0 | 0 |

2023062115447

NOTER

Not 10 Byggnader och mark

| | Koncernen | | Moderbolaget | |
|--|------------|------------|--------------|------------|
| | 2022-12-31 | 2021-12-31 | 2022-12-31 | 2021-12-31 |
| Ingående anskaffningsvärde | 2 958 990 | 2 450 700 | 0 | 0 |
| Inköp | 0 | 280 000 | 0 | 0 |
| Omklassificeringar | 0 | 228 290 | 0 | 0 |
| Utgående ackumulerade anskaffningsvärden | 2 958 990 | 2 958 990 | 0 | 0 |
| Ingående avskrivningar | -455 641 | -361 965 | 0 | 0 |
| Årets avskrivningar | -96 835 | -93 676 | 0 | 0 |
| Utgående ackumulerade avskrivningar | -552 476 | -455 641 | 0 | 0 |
| Utgående redovisat värde | 2 406 514 | 2 503 349 | 0 | 0 |
| Redovisat värde byggnader | 1 835 174 | 1 932 009 | 0 | 0 |
| Redovisat värde mark | 571 340 | 571 340 | 0 | 0 |
| | 2 406 514 | 2 503 349 | 0 | 0 |

Not 11 Maskiner och andra tekniska anläggningar

| | Koncernen | | Moderbolaget | |
|--|------------|------------|--------------|------------|
| | 2022-12-31 | 2021-12-31 | 2022-12-31 | 2021-12-31 |
| Ingående anskaffningsvärde | 6 612 660 | 5 002 660 | 0 | 0 |
| Inköp | 0 | 1 610 000 | 0 | 0 |
| Utgående ackumulerade anskaffningsvärden | 6 612 660 | 6 612 660 | 0 | 0 |
| Ingående avskrivningar | -2 250 303 | 0 | 0 | 0 |
| Försäljningar/utrangeringar | 0 | -976 292 | 0 | 0 |
| Årets avskrivningar | -1 322 532 | -1 274 011 | 0 | 0 |
| Utgående ackumulerade avskrivningar | -3 572 835 | -2 250 303 | 0 | 0 |
| Utgående redovisat värde | 3 039 825 | 4 362 357 | 0 | 0 |

Not 12 Inventarier, verktyg och installationer

| | Koncernen | | Moderbolaget | |
|--|------------|------------|--------------|------------|
| | 2022-12-31 | 2021-12-31 | 2022-12-31 | 2021-12-31 |
| Ingående anskaffningsvärde | 1 828 328 | 987 436 | 0 | 0 |
| Inköp | 1 448 305 | 840 892 | 0 | 0 |
| Försäljningar/utrangeringar | -332 211 | 0 | 0 | 0 |
| Utgående ackumulerade anskaffningsvärden | 2 944 422 | 1 828 328 | 0 | 0 |
| Ingående avskrivningar | -485 439 | 0 | 0 | 0 |
| Försäljningar/utrangeringar | 48 363 | -222 643 | 0 | 0 |
| Årets avskrivningar | -384 934 | -262 796 | 0 | 0 |
| Utgående ackumulerade avskrivningar | -822 010 | -485 439 | 0 | 0 |
| Utgående redovisat värde | 2 122 412 | 1 342 889 | 0 | 0 |

Not 13 Pågående nyanläggningar och förskott avseende materiella anläggningstillgångar

| | Koncernen | | Moderbolaget | |
|--|------------|------------|--------------|------------|
| | 2022-12-31 | 2021-12-31 | 2022-12-31 | 2021-12-31 |
| Ingående anskaffningsvärde | 0 | 228 290 | 0 | 0 |
| Omklassificeringar | 0 | -228 290 | 0 | 0 |
| Utgående ackumulerade anskaffningsvärden | 0 | 0 | 0 | 0 |
| Utgående redovisat värde | 0 | 0 | 0 | 0 |

20230621 1548

NOTER

**Not 14 Andelar i koncernföretag
Moderbolaget**

| | | 2022-12-31 | | 2021-12-31 |
|---|-----------|-----------------------|--------------------|--------------------|
| Företag Organisationsnummer | Säte | Antal/Kap. andel % | Redovisat värde | Redovisat värde |
| NoSö Fastigheter AB | | 500 | 50 000 | 50 000 |
| 556981-2182 Faradium Bygg AB | Sundsvall | 100,00% | | |
| 556826-2454 Faradium Bygg Umeå AB | Sundsvall | 100,00% | 50 000 | 50 000 |
| 559099-4421 SSN Produktutveckling AB | Umeå | 0,00% | 0 | 30 000 |
| 559015-2970 HÅLding Sundsvall AB | Sundsvall | 66,80% | 33 400 | 33 400 |
| 559311-9109 Sume Holding AB | Sundsvall | 66,67% | 16 800 | 16 800 |
| 559352-9075 | Sundsvall | 60,00% | 15 000 | 15 000 |
| | | | <u>165 200</u> | <u>195 200</u> |
| Ingående anskaffningsvärde | | | 195 200 | 276 700 |
| Inköp | | | 0 | 31 800 |
| Försäljningar/utrangeringar | | | <u>-30 000</u> | <u>-113 300</u> |
| Utgående ackumulerade anskaffningsvärden | | | 165 200 | 195 200 |
| Ingående nedskrivningar | | | 0 | -30 000 |
| Återförd nedskrivning | | | <u>0</u> | <u>30 000</u> |
| Utgående ackumulerade nedskrivningar | | | <u>0</u> | <u>0</u> |
| Utgående redovisat värde | | | 165 200 | 195 200 |

Not 15 Fordringar hos koncernföretag

| | Koncernen | | Moderbolaget | |
|---|------------|------------|------------------|------------------|
| | 2022-12-31 | 2021-12-31 | 2022-12-31 | 2021-12-31 |
| Ingående anskaffningsvärde | 0 | 0 | 3 084 668 | 1 965 000 |
| Tillkommande | <u>0</u> | <u>0</u> | <u>512 540</u> | <u>1 119 668</u> |
| Utgående ackumulerade anskaffningsvärden | <u>0</u> | <u>0</u> | <u>3 597 208</u> | <u>3 084 668</u> |
| Utgående redovisat värde | 0 | 0 | 3 597 208 | 3 084 668 |

**Not 16 Andelar i intresseföretag och
gemensamt styrda företag
Koncernen**

| | | 2022-12-31 | | 2021-12-31 |
|--|-----------|-----------------------|--------------------|--------------------|
| Företag Organisationsnummer | Säte | Antal/Kap. andel % | Redovisat värde | Redovisat värde |
| Rökland EXPLO 001 AB | | 25 000 | 353 000 | 353 000 |
| 559082-1962 | Sundsvall | 50,00% | <u>353 000</u> | <u>353 000</u> |
| Rökland EXPLO 001 AB | | | | |
| Vid årets början | | | 353 000 | 358 208 |
| Aktieägartillskott | | | 0 | 20 000 |
| Årets andel i intresseföretags resultat | | | <u>0</u> | <u>-25 208</u> |
| Utgående redovisat värde | | | <u>353 000</u> | <u>353 000</u> |
| Utgående redovisat värde | | | 353 000 | 353 000 |

NOTER

Not 17 Fordringar hos intresseföretag och gemensamt styrda företag

| | Koncernen | | Moderbolaget | |
|--|------------|------------|--------------|------------|
| | 2022-12-31 | 2021-12-31 | 2022-12-31 | 2021-12-31 |
| Ingående anskaffningsvärde | 156 749 | 131 749 | 0 | 0 |
| Tillkommande | 51 625 | 45 000 | 0 | 0 |
| Avgående | 0 | -20 000 | 0 | 0 |
| Utgående ackumulerade anskaffningsvärden | 208 374 | 156 749 | 0 | 0 |
| Utgående redovisat värde | 208 374 | 156 749 | 0 | 0 |

**Not 18 Andra långfristiga värdepappersinnehav
Koncernen**

| | 2022-12-31 | 2021-12-31 |
|--|------------|------------|
| Ingående anskaffningsvärde | 5 000 000 | 7 000 000 |
| Inköp | 0 | 5 000 000 |
| Omklassificeringar | 0 | -7 000 000 |
| Utgående ackumulerade anskaffningsvärden | 5 000 000 | 5 000 000 |
| Ingående nedskrivningar | -18 679 | 0 |
| Årets nedskrivningar | -486 111 | -18 679 |
| Utgående ackumulerade nedskrivningar | -504 790 | -18 679 |
| Utgående redovisat värde | 4 495 210 | 4 981 321 |

Moderbolaget

| | 2022-12-31 | 2021-12-31 |
|--|------------|------------|
| Ingående anskaffningsvärde | 5 000 000 | 7 000 000 |
| Inköp | 0 | 5 000 000 |
| Omklassificeringar | 0 | -7 000 000 |
| Utgående ackumulerade anskaffningsvärden | 5 000 000 | 5 000 000 |
| Ingående nedskrivningar | -18 679 | 0 |
| Årets nedskrivningar | -486 111 | -18 679 |
| Utgående ackumulerade nedskrivningar | -504 790 | -18 679 |
| Utgående redovisat värde | 4 495 210 | 4 981 321 |

**Not 19 Uppskjuten skatt
Koncernen**

| | 2022-12-31 | | |
|----------------------|-------------------|--------------------------|------------------------|
| | Temporär skillnad | Uppskjuten skattefordran | Uppskjuten skatteskuld |
| Byggnader och mark | 224 866 | 46 322 | 0 |
| Obeskattade reserver | 2 712 000 | 0 | 566 672 |
| | | 46 322 | 566 672 |

| | 2021-12-31 | | |
|----------------------|-------------------|--------------------------|------------------------|
| | Temporär skillnad | Uppskjuten skattefordran | Uppskjuten skatteskuld |
| Byggnader och mark | 175 784 | 36 212 | 0 |
| Obeskattade reserver | 3 144 000 | 0 | 663 664 |
| | | 36 212 | 663 664 |

2023062115450

NOTER

**Not 20 Andra långfristiga fordringar
Koncernen**

| | 2022-12-31 | 2021-12-31 |
|---|-------------------|-------------------|
| Ingående anskaffningsvärde | 10 299 800 | 20 000 |
| Nya lån | 0 | 3 279 800 |
| Omklassificeringar | 0 | 7 000 000 |
| Utgående ackumulerade anskaffningsvärden | 10 299 800 | 10 299 800 |
| Årets nedskrivningar | -819 737 | 0 |
| Utgående ackumulerade nedskrivningar | -819 737 | 0 |
| Utgående redovisat värde | 9 480 063 | 10 299 800 |

Moderbolaget

| | 2022-12-31 | 2021-12-31 |
|---|-------------------|-------------------|
| Ingående anskaffningsvärde | 10 000 000 | 0 |
| Nya lån | 0 | 3 000 000 |
| Omklassificeringar | 0 | 7 000 000 |
| Utgående ackumulerade anskaffningsvärden | 10 000 000 | 10 000 000 |
| Ingående nedskrivningar | 0 | 0 |
| Årets nedskrivningar | -819 737 | 0 |
| Utgående ackumulerade nedskrivningar | -819 737 | 0 |
| Utgående redovisat värde | 9 180 263 | 10 000 000 |

**Not 21 Upparbetad men ej fakturerad
intäkt**

| | Koncernen | | Moderbolaget | |
|----------------------|-------------------|-------------------|---------------------|-------------------|
| | 2022-12-31 | 2021-12-31 | 2022-12-31 | 2021-12-31 |
| Upparbetade intäkter | 4 861 834 | 12 356 140 | 0 | 0 |

**Not 22 Förutbetalda kostnader och
upplupna intäkter**

| | Koncernen | | Moderbolaget | |
|---------------------------|-------------------|-------------------|---------------------|-------------------|
| | 2022-12-31 | 2021-12-31 | 2022-12-31 | 2021-12-31 |
| Förutbetald hyra | 48 879 | 17 600 | 0 | 0 |
| Förutbetald leasingavgift | 523 003 | 394 616 | 0 | 0 |
| Förutbetald försäkring | 197 361 | 154 745 | 0 | 0 |
| Övriga interimfordringar | 1 562 325 | 996 999 | 0 | 0 |
| | 2 331 568 | 1 563 960 | 0 | 0 |

Not 23 Upplýsingar om aktiekapital

| | Antal aktier | Kvotvärde per aktie |
|------------------------------|---------------------|--------------------------------|
| Antal/värde vid årets ingång | 500 | 100,00 |
| Antal/värde vid årets utgång | 500 | 100,00 |

Not 24 Långfristiga skulder

| | Koncernen | | Moderbolaget | |
|-----------------------------|-------------------|-------------------|---------------------|-------------------|
| | 2022-12-31 | 2021-12-31 | 2022-12-31 | 2021-12-31 |
| Skulder till kreditinstitut | 2 411 205 | 3 150 337 | 0 | 0 |
| Amortering efter 5 år | 261 386 | 215 008 | 0 | 0 |
| Övriga långfristiga skulder | 600 000 | 500 000 | 0 | 0 |
| Summa amortering efter 5 år | 261 386 | 215 008 | 0 | 0 |

NOTER

| Not 25 | Upplupna kostnader och förutbetalda intäkter | Koncernen | | Moderbolaget | |
|--------|--|------------------|------------------|----------------|---------------|
| | | 2022-12-31 | 2021-12-31 | 2022-12-31 | 2021-12-31 |
| | Upplupna personalkostnader | 7 936 321 | 4 558 002 | 0 | 0 |
| | Övriga upplupna kostnader | 1 358 543 | 3 146 178 | 169 944 | 60 000 |
| | | <u>9 294 864</u> | <u>7 704 180</u> | <u>169 944</u> | <u>60 000</u> |

| Not 26 | Justering för poster som inte ingår i kassaflödet | Koncernen | | Moderbolaget | |
|--------|--|------------------|------------------|--------------|------------|
| | | 2022-12-31 | 2021-12-31 | 2022-12-31 | 2021-12-31 |
| | Avskrivningar | 1 804 301 | 1 630 483 | 0 | 0 |
| | Vinst vid försäljning av materiella och immateriella anläggningstillgångar | -109 310 | 0 | 0 | 0 |
| | Avsättningar | -300 000 | 0 | 0 | 0 |
| | Övriga poster | -143 392 | 37 090 | 0 | 0 |
| | | <u>1 251 599</u> | <u>1 667 573</u> | <u>0</u> | <u>0</u> |

| Not 27 | Disposition av vinst eller förlust | | | | |
|--------|--|-------------------|--|--|--|
| | Förslag till disposition av bolagets vinst | | | | |
| | Till årsstämmans förfogande står balanserad vinst | 27 694 416 | | | |
| | årets vinst | <u>3 113 946</u> | | | |
| | | 30 808 362 | | | |
| | Styrelsen föreslår att extra utdelning 230216 i ny räkning överföres | 8 000 000 | | | |
| | | <u>22 808 362</u> | | | |
| | | 30 808 362 | | | |

| Not 28 | Ställda säkerheter | Koncernen | | Moderbolaget | |
|--------|---|------------------|------------------|--------------|------------|
| | | 2022-12-31 | 2021-12-31 | 2022-12-31 | 2021-12-31 |
| | Fastighetsinteckningar | 1 900 000 | 1 900 000 | 0 | 0 |
| | Företagsinteckningar | 2 250 000 | 2 250 000 | 0 | 0 |
| | Maskiner/inventarier belastade med äganderättsförbehåll | 3 402 997 | 4 362 357 | 0 | 0 |
| | Summa ställda säkerheter | <u>7 552 997</u> | <u>8 512 357</u> | <u>0</u> | <u>0</u> |

Skulder för vilka säkerheter ställts

| | | | | |
|---|-----------|-----------|---|---|
| Fastighetsinteckningar | 1 900 000 | 1 900 000 | 0 | 0 |
| Maskiner/inventarier belastade med äganderättsförbehåll | 3 402 997 | 4 362 357 | 0 | 0 |

Not 29 Eventualförpliktelser

Enligt styrelsens bedömning föreligger inga eventualförpliktelser.

NOTER


Not 30 Definition av nyckeltal

Soliditet

Justerat eget kapital i procent av balansomslutning

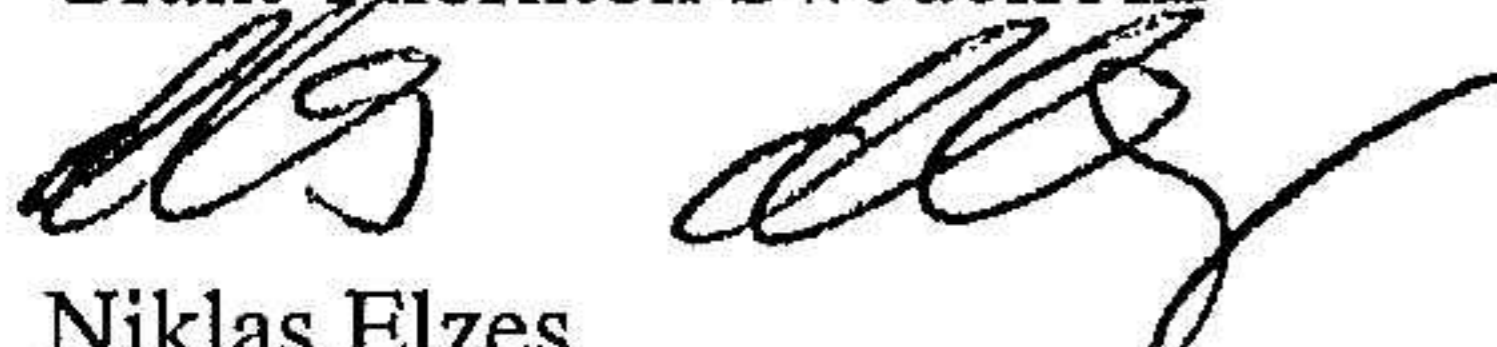
Sundsvall 2023-05-22


Lars Norberg


Håkan Söderlind

Vår revisionsberättelse har lämnats den 22 maj 2023

Grant Thornton Sweden AB


Niklas Elzes
Auktoriserad revisor

202306215453

Revisionsberättelse

Till bolagsstämman i NoSö Holding AB

Org.nr. 556954 - 9651

Rapport om årsredovisningen och koncernredovisningen

Uttalanden

Vi har utfört en revision av årsredovisningen och koncernredovisningen för NoSö Holding AB för år 2022.

Enligt vår uppfattning har årsredovisningen och koncernredovisningen upprättats i enlighet med årsredovisningslagen och ger en i alla väsentliga avseenden rättvisande bild av moderbolagets och koncernens finansiella ställning per den 31 december 2022 och av dessas finansiella resultat och kassaflöden för året enligt årsredovisningslagen. Förvaltningsberättelsen är förenlig med årsredovisningens och koncernredovisningens övriga delar.

Vi tillstyrker därför att bolagsstämman fastställer resultaträkningen och balansräkningen för moderbolaget och koncernen.

Grund för uttalanden

Vi har utfört revisionen enligt International Standards on Auditing (ISA) och god revisionssed i Sverige. Vårt ansvar enligt dessa standarder beskrivs är närmare i avsnittet *Revisorns ansvar*. Vi är oberoende i förhållande till moderbolaget och koncernen enligt god revisorssed i Sverige och har i övrigt fullgjort vårt yrkesetiska ansvar enligt dessa krav.

Vi anser att de revisionsbevis vi har inhämtat är tillräckliga och ändamålsenliga som grund för våra uttalanden.

Styrelsens ansvar

Det är styrelsen som har ansvaret för att årsredovisningen och koncernredovisningen upprättas och att den ger en rättvisande bild enligt årsredovisningslagen. Styrelsen ansvarar även för den interna kontroll som den bedömer är nödvändig för att upprätta en årsredovisning och koncernredovisning som inte innehåller några väsentliga felaktigheter, vare sig dessa beror på oegentligheter eller misstag.

Vid upprättandet av årsredovisningen och koncernredovisningen ansvarar styrelsen för bedömningen av bolagets och koncernens förmåga att fortsätta verksamheten. Den upplyser, när så är tillämpligt, om förhållanden som kan påverka förmågan att fortsätta verksamheten och att använda antagandet om fortsatt drift. Antagandet om fortsatt drift tillämpas dock inte om styrelsen avser att likvidera bolaget, upphöra med verksamheten eller inte har något realistiskt alternativ till att göra något av detta.

Revisorns ansvar

Våra mål är att uppnå en rimlig grad av säkerhet om huruvida årsredovisningen och koncernredovisningen som helhet inte

innehåller några väsentliga felaktigheter, vare sig dessa beror på oegentligheter eller misstag, och att lämna en revisionsberättelse som innehåller våra uttalanden. Rimlig säkerhet är en hög grad av säkerhet, men är ingen garanti för att en revision som utförs enligt ISA och god revisionssed i Sverige alltid kommer att upptäcka en väsentlig felaktighet om en sådan finns. Felaktigheter kan uppstå på grund av oegentligheter eller misstag och anses vara väsentliga om de enskilt eller tillsammans rimligen kan förväntas påverka de ekonomiska beslut som användare fattar med grund i årsredovisningen och koncernredovisningen.

Som del av en revision enligt ISA använder vi professionellt omdöme och har en professionellt skeptisk inställning under hela revisionen. Dessutom:

- identifierar och bedömer vi riskerna för väsentliga felaktigheter i årsredovisningen och koncernredovisningen, vare sig dessa beror på oegentligheter eller misstag, utformar och utför granskningsåtgärder bland annat utifrån dessa risker och inhämtar revisionsbevis som är tillräckliga och ändamålsenliga för att utgöra en grund för våra uttalanden. Risker för att inte upptäcka en väsentlig felaktighet till följd av oegentligheter är högre än för en väsentlig felaktighet som beror på misstag, eftersom oegentligheter kan innefatta agerande i maskopi, förfalskning, avsiktliga utelämnanden, felaktig information eller åsidosättande av intern kontroll.
- skaffar vi oss en förståelse av den del av bolagets interna kontroll som har betydelse för vår revision för att utforma granskningsåtgärder som är lämpliga med hänsyn till omständigheterna, men inte för att uttala oss om effektiviteten i den interna kontrollen.
- utvärderar vi lämpligheten i de redovisningsprinciper som används och rimligheten i styrelsens uppskattningar i redovisningen och tillhörande upplysningar.
- drar vi en slutsats om lämpligheten i att styrelsen använder antagandet om fortsatt drift vid upprättandet av årsredovisningen och koncernredovisningen. Vi drar också en slutsats, med grund i de inhämtade revisionsbevisen, om huruvida det finns någon väsentlig osäkerhetsfaktor som avser sådana händelser eller förhållanden som kan leda till betydande tvivel om bolagets och koncernens förmåga att fortsätta verksamheten. Om vi drar slutsatsen att det finns en väsentlig osäkerhetsfaktor, måste vi i revisionsberättelsen fästa uppmärksamheten på upplysningarna i årsredovisningen och koncernredovisningen om den väsentliga osäkerhetsfaktorn eller, om sådana upplysningar är otillräckliga, modifiera uttalandet om årsredovisningen och koncernredovisningen. Våra slutsatser baseras på de revisionsbevis som inhämtas fram till datumet för revisionsberättelsen. Dock kan framtida händelser eller förhållanden göra att ett bolag och en koncern inte längre kan fortsätta verksamheten.

- utvärderar vi den övergripande presentationen, strukturen och innehållet i årsredovisningen och koncernredovisningen, däribland upplysningarna, och om årsredovisningen och koncernredovisningen återger de underliggande transaktionerna och händelserna på ett sätt som ger en rättvisande bild.
- inhämtar vi tillräckliga och ändamålsenliga revisionsbevis avseende den finansiella informationen för enheterna eller affärsaktiviteterna inom koncernen för att göra ett uttalande avseende koncernredovisningen.

Vi ansvarar för styrning, övervakning och utförande av koncernrevisionen. Vi är ensam ansvarig för våra uttalanden.

Vi måste informera styrelsen om bland annat revisionens planerade omfattning och inriktning samt tidpunkten för den. Vi måste också informera om betydelsefulla iakttagelser under revisionen, däribland de eventuella betydande brister i den interna kontrollen som vi identifierat.

Rapport om andra krav enligt lagar och andra författningar

Uttalanden

Utöver vår revision av årsredovisningen och koncernredovisningen har vi även utfört en revision av styrelsens förvaltning för NoSö Holding AB för år 2022 samt av förslaget till dispositioner beträffande bolagets vinst eller förlust.

Vi tillstyrker att bolagsstämman disponerar vinsten enligt förslaget i förvaltningsberättelsen och beviljar styrelsens ledamöter ansvarsfrihet för räkenskapsåret.

Grund för uttalanden

Vi har utfört revisionen enligt god revisions sed i Sverige. Vårt ansvar enligt denna beskrivs närmare i avsnittet *Revisorns ansvar*. Vi är oberoende i förhållande till moderbolaget och koncernen enligt god revisors sed i Sverige och har i övrigt fullgjort vårt yrkesetiska ansvar enligt dessa krav.

Vi anser att de revisionsbevis vi har inhämtat är tillräckliga och ändamålsenliga som grund för våra uttalanden.

Styrelsens ansvar

Det är styrelsen som har ansvaret för förslaget till dispositioner beträffande bolagets vinst eller förlust. Vid förslag till utdelning innefattar detta bland annat en bedömning av om utdelningen är försvarlig med hänsyn till de krav som bolagets och koncernens verksamhetsart, omfattning och risker ställer på storleken av

moderbolagets och koncernens egna kapital, konsolideringsbehov, likviditet och ställning i övrigt.

Styrelsen ansvarar för bolagets organisation och förvaltningen av bolagets angelägenheter. Detta innefattar bland annat att fortlöpande bedöma bolagets och koncernens ekonomiska situation och att tillse att bolagets organisation är utformad så att bokföringen, medelsförvaltningen och bolagets ekonomiska angelägenheter i övrigt kontrolleras på ett betryggande sätt.

Revisorns ansvar

Vårt mål beträffande revisionen av förvaltningen, och därmed vårt uttalande om ansvarsfrihet, är att inhämta revisionsbevis för att med en rimlig grad av säkerhet kunna bedöma om någon styrelseledamot i något väsentligt avseende:

- företagit någon åtgärd eller gjort sig skyldig till någon försummelse som kan föranleda ersättningskyldighet mot bolaget, eller
- på något annat sätt handlat i strid med aktiebolagslagen, årsredovisningslagen eller bolagsordningen.

Vårt mål beträffande revisionen av förslaget till dispositioner av bolagets vinst eller förlust, och därmed vårt uttalande om detta, är att med rimlig grad av säkerhet bedöma om förslaget är förenligt med aktiebolagslagen.

Rimlig säkerhet är en hög grad av säkerhet, men ingen garanti för att en revision som utförs enligt god revisions sed i Sverige alltid kommer att upptäcka åtgärder eller försummelser som kan föranleda ersättningskyldighet mot bolaget, eller att ett förslag till dispositioner av bolagets vinst eller förlust inte är förenligt med aktiebolagslagen.

Som en del av en revision enligt god revisions sed i Sverige använder vi professionellt omdöme och har en professionellt skeptisk inställning under hela revisionen. Granskningen av förvaltningen och förslaget till dispositioner av bolagets vinst eller förlust grundar sig främst på revisionen av räkenskaperna. Vilka tillkommande granskningsåtgärder som utförs baseras på vår professionella bedömning med utgångspunkt i risk och väsentlighet. Det innebär att vi fokuserar granskningen på sådana åtgärder, områden och förhållanden som är väsentliga för verksamheten och där avsteg och överträdelser skulle ha särskild betydelse för bolagets situation. Vi går igenom och prövar fattade beslut, beslutsunderlag, vidtagna åtgärder och andra förhållanden som är relevanta för vårt uttalande om ansvarsfrihet. Som underlag för vårt uttalande om styrelsens förslag till dispositioner beträffande bolagets vinst eller förlust har vi granskat om förslaget är förenligt med aktiebolagslagen.

Sundsvall 2023 - 05 - 22
Grant Thornton Sweden AB



Niklas Elzes
Auktoriserad revisor