

AF Härnösand Byggreturer AB

Org nr 556538-8955

Årsredovisning


2022-01-01 -- 2022-12-31

Årsredovisningen omfattar:	Sida
Förvaltningsberättelse	2
Resultaträkning - kostnadsslagsindelad	5
Balansräkning	6
Kassaflödesanalys	8
Noter	9

FASTSTÄLLELSEINTYG

Undertecknad styrelseledamot intygar härmed, dels att denna kopia av årsredovisningen överensstämmer med originalet, dels att resultat- och balansräkningen fastställts på ordinarie årsstämma den 20/2 2023. Stämman beslöt tillika godkänna styrelsens förslag till vinstdisposition.

Härnösand 2023-02-20


.....
Bård Frydenlund

AF Härnösand Byggreturer AB

Org nr 556538-8955

Årsredovisning

2022-01-01 -- 2022-12-31

Styrelsen och verkställande direktören avger följande årsredovisning.

Innehåll	Sida
Förvaltningsberättelse	2
Resultaträkning - kostnadsslagsindelad	5
Balansräkning	6
Kassaflödesanalys	8
Noter	9

Om inte annat särskilt anges, redovisas alla belopp i kronor. Uppgifter inom parentes avser föregående år.

FÖRVALTNINGSBERÄTTELSE

Information om verksamheten

Bolaget är verksamt inom byggsektorn med inriktning främst mot rivningsarbeten.

Allmänt om verksamheten

AF Härnösand Byggreturer AB ingår i den norska koncernen AF Gruppen ASA. Koncernen är noterad på Oslobörsen.

Flerårsjämförelse

Bolagets ekonomiska utveckling i sammandrag.

		<u>2022</u>	<u>2021</u>	<u>2020</u>	<u>2019</u>	<u>2018</u>
Nettoomsättning	tkr	125 726	140 578	112 341	142 594	169 558
Resultat efter finansiella poster	tkr	13 878	14 138	12 041	15 651	22 048
Res. i % av omsättningen	%	11,0	10,1	11,0	11	13
Balansomslutning	tkr	59 997	51 136	48 145	52 110	57 427
Soliditet*	%	24,2	28,5	30,4	28,1	25,9

*) Soliditet har beräknats som eget kapital i förhållande till balansomslutningen

2023022301821

Förändring av eget kapital (tkr)

	Aktie- kapital	Reserv- fond	Balanserat resultat	Årets resultat	Totalt
Ingående balans 2021-01-01	400	40	14 129	74	14 643
Överföring resultat föregående år	0	0	74	-74	0
Optioner	0	0	45	0	45
Årets resultat	0	0	0	-136	-136
Utgående balans 2021-12-31	400	40	14 249	-136	14 553
Överföring resultat föregående år	0	0	-136	136	0
Optioner	0	0	42	0	42
Årets resultat	0	0	0	-101	-101
Utgående balans 2022-12-31	400	40	14 155	-101	14 494

Aktiekapitalet består av 400 st aktier med kvotvärde 1 000 kr.

Förväntad framtida utveckling samt risker och osäkerhetsfaktorer

Företagsledningen förväntar sig en stabil omsättningsnivå och fortsatt god lönsamhet.

Bolagets verksamhet påverkas av ett antal riskfaktorer i form av både operativa och finansiella risker.

De operativa riskerna omfattar affärsrisker som styrs av såväl den övergripande konjunktur-utvecklingen såväl som den allmänna utvecklingen inom byggsektorn i Sverige.

De finansiella riskerna utgörs främst av kredit- och likviditetsrelaterade risker som styrs av kunders förmåga att uppfylla sina kontraktuella betalningsåtaganden och betalningsflöden som är förknippade med projektens intäkter och kostnader.



2023022301822

Ägarförhållanden

Bolaget ägs sedan den 31 mars 2018 sin helhet av AF Gruppen Sverige AB, org.nr 556615-4208.

Förslag till resultatdisposition

Till årsstämman förfogande står följande vinstmedel:

Balanserade vinstmedel	14 154 977
Årets resultat	<u>-101 073</u>
	<u><u>14 053 904</u></u>

Styrelsen föreslår att vinstmedlen disponeras så att

i ny räkning överföres

14 053 904
<u><u>14 053 904</u></u>



2023022301823

RESULTATRÄKNING

	Not	2022	2021
Nettoomsättning	2	125 726 389	140 578 447
Förändring av pågående arbete för annans räkning		-3 390 305	-1 016 255
Aktiverat arbete för egen räkning		0	0
Övriga rörelseintäkter		220 362	170 727
		<u>122 556 446</u>	<u>139 732 919</u>
Rörelsens kostnader			
Råvaror och förnödenheter		-47 777 279	-66 576 346
Övriga externa kostnader	3, 4	-17 206 296	-16 266 900
Personalkostnader	5	-42 511 570	-41 080 675
Avskrivningar av materiella anläggningstillgångar		-1 369 241	-1 666 528
Övriga rörelsekostnader		-1 363	-4 253
Summa rörelsekostnader		<u>-108 865 749</u>	<u>-125 594 703</u>
Rörelseresultat		13 690 696	14 138 216
Resultat från finansiella poster			
Övriga ränteintäkter och liknande resultatposter		187 498	0
Räntekostnader och liknande resultatposter		0	0
Summa resultat från finansiella poster		<u>187 498</u>	<u>0</u>
Resultat efter finansiella poster		13 878 194	14 138 216
Bokslutsdispositioner	6	-13 968 868	-14 290 936
Skatt på årets resultat	7	-10 399	17 207
Årets resultat		<u><u>-101 073</u></u>	<u><u>-135 513</u></u>

W

2023022301824

BALANSRÄKNING

	Not	2022-12-31	2021-12-31
Tillgångar			
Anläggningstillgångar			
<u>Materiella anläggningstillgångar</u>			
Byggnader och mark	8	574 200	0
Maskiner och andra tekniska anläggningar	9	4 084 208	4 656 170
Inventarier, verktyg och installationer	10	221 699	294 578
		<u>4 880 107</u>	<u>4 950 748</u>
<u>Finansiella anläggningstillgångar</u>			
Andelar i koncernföretag	11	637 280	0
Fordringar hos koncernföretag		3 142 347	0
Uppskjuten skattefordran		89 467	99 866
		<u>3 869 094</u>	<u>99 866</u>
Summa anläggningstillgångar		8 749 201	5 050 614
Omsättningstillgångar			
<u>Varulager mm</u>			
Råvaror och förnödenheter		1 305 905	1 202 685
Pågående arbeten för annans räkning		0	119 563
		<u>1 305 905</u>	<u>1 322 248</u>
<u>Kortfristiga fordringar</u>			
Kundfordringar		15 613 635	15 170 297
Fordringar hos koncernföretag		24 455 994	23 916 521
Övriga kortfristiga fordringar		1 489 362	755 198
Aktuell skattefordran		613 946	624 025
Förutbetalda kostnader och upplupna intäkter	12	7 575 634	4 110 979
		<u>49 748 571</u>	<u>44 577 019</u>
Kassa och bank	13, 15	192 864	186 196
Summa omsättningstillgångar		51 247 340	46 085 463
Summa tillgångar		<u><u>59 996 541</u></u>	<u><u>51 136 077</u></u>

W

2023022301825

BALANSRÄKNING

	Not	2022-12-31	2021-12-31
Eget kapital och skulder			
Eget kapital			
<u>Bundet eget kapital</u>			
Aktiekapital (400 aktier)		400 000	400 000
Reservfond		40 000	40 000
		<u>440 000</u>	<u>440 000</u>
<u>Fritt eget kapital</u>			
Balanserat resultat		14 154 977	14 248 856
Årets resultat		-101 073	-135 513
		<u>14 053 904</u>	<u>14 113 343</u>
Summa eget kapital		14 493 904	14 553 343
Kortfristiga skulder			
Leverantörsskulder		9 188 449	5 330 264
Skulder till koncernföretag		14 030 118	14 290 936
Pågående arbeten för annans räkning		3 270 743	0
Övriga kortfristiga skulder		2 204 233	2 205 490
Upplupna kostnader och förutbetalda intäkter	14	16 809 094	14 756 043
		<u>45 502 636</u>	<u>36 582 733</u>
Summa skulder och eget kapital		<u>59 996 541</u>	<u>51 136 077</u>

W

2023022301826

KASSAFLÖDESANALYS

	Not	2022	2021
Den löpande verksamheten			
Resultat efter finansiella poster		13 878 194	14 138 216
Justeringar för poster som inte ingår i kassaflödet	16	1 410 876	1 711 948
Kassaflöde från den löpande verksamheten före förändring av rörelsekapital		15 289 070	15 850 164
Kassaflöde från förändring av rörelsekapitalet			
Förändring av varulager och pågående arbete		-3 254 400	689 843
Förändring av kundfordringar		-443 339	-5 994 945
Förändring av kortfristiga fordringar		-4 728 214	1 595 507
Förändring av leverantörsskulder		3 858 185	-1 952 961
Förändring av kortfristiga skulder		8 332 460	5 033 887
Kassaflöde från den löpande verksamheten		19 053 763	15 221 496
Investeringsverksamheten			
Investeringar i materiella anläggningstillgångar	8, 9, 10	-1 305 842	-947 064
Försäljning av materiella anläggningstillgångar	8, 9, 10	7 243	0
Förvärv av dotterföretag	11	-637 280	0
Förvärv av övriga finansiella anläggningstillgångar		-3 142 347	0
Kassaflöde från investeringsverksamheten		-5 078 227	-947 064
Finansieringsverksamheten			
Lämnade koncernbidrag		-13 968 868	-14 290 936
Kassaflöde från finansieringsverksamheten		-13 968 868	-14 290 936
Årets kassaflöde		6 668	-16 504
Likvida medel vid årets början		186 196	202 700
Likvida medel vid årets slut	17	192 864	186 196

2023022301827

NOTER

Not 1 Redovisnings- och värderingsprinciper

Allmänna redovisningsprinciper

Årsredovisningen har upprättats enligt årsredovisningslagen (1995:1554) och BFNAR 2012:1 Årsredovisning och koncernredovisning (K3).

Utländska valutor

Tillgångar och skulder i utländsk valuta värderas till balansdagens kurs. I de fall valutasäkringsåtgärd genomförts, t ex terminssäkring, används terminskursen. Transaktioner i utländsk valuta omräknas enligt transaktionsdagens avistakurs.

Tjänsteuppdrag/entreprenaduppdrag

För utförda entreprenaduppdrag som utförs till fast pris redovisas inkomster och utgifter som är hänförliga till uppdraget som pågående arbete i balansräkningen under uppdragets löptid och resultatredovisas först då uppdraget slutförts.

För uppdrag som utförs på löpande räkning redovisas inkomster och utgifter i den takt uppdraget utförs.

Inkomstskatter

Redovisade inkomstskatter innefattar skatt som skall betalas eller erhållas avseende aktuellt år, justeringar avseende tidigare års aktuella skatt samt förändringar i uppskjuten skatt

Värdering av samtliga skatteskulder/-fordringar sker till nominella belopp och görs enligt de skatteregler och skattesatser som är beslutade eller som är aviserade och med stor säkerhet kommer att fastställas.

Uppskjuten skatt beräknas enligt balansräkningsmetoden på alla temporära skillnader som uppkommer mellan redovisade och skattemässiga värden på tillgångar och skulder.

Inga temporära skillnader har identifierats.



Materiella anläggningstillgångar

Materiella anläggningstillgångar redovisas till anskaffningskostnad med avdrag för planenliga avskrivningar. I anskaffningsvärdet ingår utgifter som direkt kan hänföras till förvärvet av tillgången. När en komponent i en anläggningstillgång byts ut, ut rangeras eventuell kvarvarande del av den gamla komponenten och den nya komponentens anskaffningsvärde aktiveras.

Tillkommande utgifter som avser tillgångar som inte delas upp i komponenter läggs till anskaffningsvärdet till den del tillgångens prestanda ökar i förhållande till tillgångens värde vid anskaffningstidpunkten.

Utgifter för löpande reparation och underhåll redovisas som kostnader.

Realisationsvinst respektive realisationsförlust vid avyttring av en anläggningstillgång redovisas som Övrig rörelseintäkt respektive Övrig rörelsekostnad.

Materiella anläggningstillgångar skrivs av systematiskt över tillgångens bedömda nyttjandeperiod.

När tillgångarnas avskrivningsbara belopp fastställs, beaktas i förekommande fall tillgångens restvärde.

Följande avskrivningstider tillämpas:

Maskiner och andra tekniska anläggningar	5-10 år
Inventarier, verktyg och installationer	5 år

Leasingavtal

Leasingavtal där de ekonomiska fördelar och risker som är hänförliga till leasingobjektet i allt väsentligt kvarstår hos uthyraren, klassificeras som operationell leasing. Betalningar enligt dessa avtal kostnadsförs linjärt över leasingperioden. Bolagets samtliga leasingavtal avser operationell leasing.

Ersättningar till anställda

Kortfristiga ersättningar

Kortfristiga ersättningar i bolaget utgörs av lön, sociala avgifter, betald semester, betald sjukfrånvaro och bonus. Kortfristiga ersättningar redovisas som en kostnad och en skuld då det finns en legal eller informell förpliktelse att betala ut en ersättning.

Ersättningar efter avslutad anställning

I bolagets förekommer såväl avgiftsbestämda som förmånsbestämda pensionsplaner.

I avgiftsbestämda planer betalar företaget fastställda avgifter till ett annat företag och har inte någon legal eller informell förpliktelse att betala något ytterligare även om det andra företaget inte kan uppfylla sitt åtagande. Bolagets resultat belastas för kostnader i takt med att de anställdas pensionsberättigande tjänster utförs.

Vid förmånsbestämda planer står företaget i allt väsentligt riskerna för att ersättningarna kommer att kosta mer än förväntat och att avkastningen på relaterade tillgångar kommer att avvika från förväntningarna.

Bolaget redovisar förmånsbestämda pensionsplaner i enlighet med K3s förenklingsregler.

Likvida medel

Bolaget ingår i en koncerngemensam cash-pool. Per 2022.12.31 har bolaget ett saldo på 24 188 958 kr i den koncerngemensamma cash-poolen. Saldot klassificeras som kortfristig fordran på koncernföretag i balansräkningen.

Fordringar och skulder

Om inget annat anges ovan värderas kortfristiga fordringar till det lägsta av dess anskaffningsvärde och det belopp varmed de beräknas bli reglerade. Långfristiga fordringar och långfristiga skulder värderas efter det första värderingstillfället till upplupet anskaffningsvärde. Övriga skulder och avsättningar värderas till de belopp varmed de beräknas bli reglerade. Övriga tillgångar redovisas till anskaffningsvärde om inget annat anges ovan.

Avsättningar

Avsättningar redovisas när bolaget har en legal eller informell förpliktelse till följd av inträffade händelser, det är mer sannolikt att ett utflöde av resurser krävs för att reglera åtagandet än att så inte sker, och beloppet har kunnat beräknas på ett tillförlitligt sätt. Avsättningar för framtida garantikrav avser de närmaste två åren och baseras på historisk information om garantikrav samt aktuella trender som kan tyda på att framtida krav kan komma att avvika från de historiska. Inga avsättningar görs för framtida rörelseförluster.

Om det finns ett antal liknande åtaganden, bedöms sannolikheten för att det kommer att krävas ett utflöde av resurser vid regleringen sammantaget för hela denna grupp åtaganden. En avsättning redovisas även om sannolikheten för ett utflöde avseende en speciell post i denna grupp av åtaganden är ringa.

Koncernredovisning

Koncernredovisning upprättas av koncernens moderföretag, AF Gruppen ASA, Norge.

Not 2 Inköp och försäljning mellan koncernföretag

	<u>2022</u>	<u>2021</u>
Inköp från koncernföretag	972 098	1 128 531
Försäljning till koncernföretag	1 880 098	2 959 950

Not 3 Ersättning till revisorerna

	<u>2022</u>	<u>2021</u>
<u>Block Revisionsbyrå</u>		
Revisionsuppdraget	32 135	34 524
Övriga tjänster	0	0
Summa	<u>32 135</u>	<u>34 524</u>

Not 4 Operationella leasingkostnader

	<u>2022</u>	<u>2021</u>
Nominella värdet av framtida leasingavgifter, avseende icke uppsägningsbara leasingavtal fördelar sig enligt följande:		
Förfaller till betalning inom ett år	1 286 854	770 220
Förfallet till betalning senare än ett men inom 5 år	1 623 139	1 601 652
Summa	<u>2 909 993</u>	<u>2 371 872</u>

Leasingkostnader avseende operationella leasingavtal uppgår under året till följande:

Leasingkostnader	1 108 795	982 933
Lokalhyra	1 085 236	1 005 752

W

2023022301830

Not 5 Anställda och personalkostnader

	<u>2022</u>	<u>2021</u>
Medelantal anställda har varit,		
Kvinnor	3	3
Män	47	45
	<u>50</u>	<u>48</u>

Löner och andra ersättningar

Styrelse och verkställande direktör	2 871 963	2 953 227
Övriga anställda	26 062 388	24 368 414
	<u>28 934 351</u>	<u>27 321 641</u>

Pensions- och övriga sociala kostnader

Pensionskostnader för styrelse och verkställande direktör	828 122	854 535
Pensionskostnader för övriga anställda	2 566 299	2 397 027
Övriga sociala kostnader enligt lag och avtal	9 089 800	8 597 940
	<u>12 484 220</u>	<u>11 849 502</u>

Styrelseledamöter och ledande befattningshavare

Antal styrelseledamöter på balansdagen		
Män	3	3
Totalt	<u>3</u>	<u>3</u>

Antal verkställande direktörer och andra ledande befattningshavare

Män	1	1
Totalt	<u>1</u>	<u>1</u>

Not 6 Bokslutsdispositioner

	<u>2022</u>	<u>2021</u>
Lämnade koncernbidrag	-13 968 868	-14 290 936
Summa	<u>-13 968 868</u>	<u>-14 290 936</u>

W

202302230183

Not 7 Skatt på årets resultat

	<u>2022</u>	<u>2021</u>
Aktuell skatt	0	0
Uppskjuten skatt	-10 399	17 207
Skatt på årets resultat	<u>-10 399</u>	<u>17 207</u>

Avstämning av effektiv skattesats

Redovisat resultat före skatt	-90 674	-152 720
Skatt på redovisat resultat enligt gällande skattesats 20,6%:	18 679	31 460
Skatteeffekt av:		
Ej avdragsgilla kostnader/ej skattepliktiga intäkter	-29 078	-14 254
Förändrad skattesats	0	0
	<u>-29 078</u>	<u>-14 254</u>
Skatt på årets resultat	-10 399	17 207

Not 8 Byggnader och mark

	<u>2022-12-31</u>	<u>2021-12-31</u>
Ingående anskaffningsvärde	0	0
Inköp	574 200	0
Försäljningar/utrangeringar	0	0
Utgående ackumulerade anskaffningsvärden	<u>574 200</u>	<u>0</u>
Ingående avskrivningar	0	0
Försäljningar/utrangeringar	0	0
Årets avskrivningar	0	0
Utgående ackumulerade avskrivningar	<u>0</u>	<u>0</u>
Utgående restvärde enligt plan	574 200	0

Not 9 Maskiner och andra tekniska anläggningar

	<u>2022-12-31</u>	<u>2021-12-31</u>
Ingående anskaffningsvärde	14 184 122	13 705 335
Inköp	674 770	825 112
Försäljningar/utrangeringar	0	-346 325
Utgående ackumulerade anskaffningsvärden	<u>14 858 892</u>	<u>14 184 122</u>
Ingående avskrivningar	-9 527 952	-8 369 934
Försäljningar/utrangeringar	0	346 325
Årets avskrivningar	-1 246 732	-1 504 343
Utgående ackumulerade avskrivningar	<u>-10 774 684</u>	<u>-9 527 952</u>
Utgående restvärde enligt plan	4 084 208	4 656 170

lw

2023022301832

Not 10 Inventarier, verktyg och installationer


	<u>2022-12-31</u>	<u>2021-12-31</u>
Ingående anskaffningsvärde	2 091 650	2 081 990
Inköp	56 873	121 952
Försäljningar/utrangeringar	-86 608	-112 292
Utgående ackumulerade anskaffningsvärden	<u>2 061 915</u>	<u>2 091 650</u>
Ingående avskrivningar	-1 797 072	-1 747 179
Försäljningar/utrangeringar	79 366	112 292
Årets avskrivningar	-122 509	-162 185
Utgående ackumulerade avskrivningar	<u>-1 840 216</u>	<u>-1 797 072</u>
Utgående restvärde enligt plan	221 699	294 578

Not 11 Andelar i koncernföretag

	<u>2022-12-31</u>	<u>2021-12-31</u>
Ingående anskaffningsvärde	0	0
Årets anskaffningar	637 280	0
Utgående ackumulerade anskaffningsvärden	<u>637 280</u>	<u>0</u>

	Org.nr	Säte	Eget kapital	Resultat
Nybron Fastigheter AB	559313-6806	Härnösands Kommun	66 909	-42 270

	Antal aktier	Kapitalandel %	Rösträttsandel %
Nybron Fastigheter AB	250	100	100



2023022301833

Not 12 Förutbetalda kostnader och upplupna intäkter

	<u>2022-12-31</u>	<u>2021-12-31</u>
Förutbetald hyra	235 780	241 373
Förutbetald leasing	110 421	33 442
Upplupna intäkter	6 964 966	3 565 325
Övriga förutbetalda kostnader	264 468	270 840
	<u>7 575 634</u>	<u>4 110 979</u>

Not 13 Checkräkningskredit

	<u>2022-12-31</u>	<u>2021-12-31</u>
Beviljad checkräkningskredit uppgår till	10 000 000	10 000 000

Not 14 Upplupna kostnader och förutbetalda intäkter

	<u>2022-12-31</u>	<u>2021-12-31</u>
Upplupna personalrelaterade kostnader	11 622 292	11 117 841
Upplupna projektkostnader	5 056 846	3 603 202
Övriga poster	129 956	35 000
	<u>16 809 094</u>	<u>14 756 043</u>
Summa	16 809 094	14 756 043

Not 15 Ställda säkerheter

	<u>2022-12-31</u>	<u>2021-12-31</u>
Ställd säkerhet till förmån för egna skulder och avsättningar		
Företagsinteckningar	<u>1 935 000</u>	<u>1 935 000</u>
Summa ställda säkerheter	1 935 000	1 935 000

Not 16 Justeringar för poster som inte ingår i kassaflödet


	<u>2022</u>	<u>2021</u>
Avskrivningar	1 369 241	1 666 528
Personaloptioner	41 635	45 420
	<u>1 410 876</u>	<u>1 711 948</u>
Summa	1 410 876	1 711 948

2023022301834


Not 17 Likvida medel

	<u>2022</u>	<u>2021</u>
Banktillgodohavanden	192 864	186 196

Härnösand den 19 januari 2023


Bård Frydenlund
Styrelsens ordförande


Amund Toftum
Styrelseledamot


Johan Wallmark
Verkställande direktör

Min revisionsberättelse har lämnats 20/2.2023



Kristofer Block
Auktoriserad revisor



REVISIONSBERÄTTELSE

Till bolagsstämman i AF Härnösand Byggreturer AB

Org.nr. 556538-8955

Rapport om årsredovisningen.

Uttalanden

Jag har utfört en revision av årsredovisningen för AF Härnösand Byggreturer AB för år 2022.

Enligt min uppfattning har årsredovisningen upprättats i enlighet med årsredovisningslagen och ger en i alla väsentliga avseenden rättvisande bild av AF Härnösand Byggreturer ABs finansiella ställning per den 31 december 2022 och av dess finansiella resultat för året enligt årsredovisningslagen.

Förvaltningsberättelsen är förenlig med årsredovisningens övriga delar.

Jag tillstyrker därför att bolagsstämman fastställer resultaträkningen och balansräkningen.

Grund för uttalanden

Jag har utfört revisionen enligt International Standards on Auditing (ISA) och god revisionssed i Sverige. Mitt ansvar enligt dessa standarder beskrivs närmare i avsnittet "Revisorns ansvar". Jag är oberoende i förhållande till AF Härnösand Byggreturer AB enligt god revisorssed i Sverige och har i övrigt fullgjort mitt yrkesetiska ansvar enligt dessa krav.

Jag anser att de revisionsbevis jag har inhämtat är tillräckliga och ändamålsenliga som grund för mina uttalanden.

Styrelsens och verkställande direktörens ansvar

Det är styrelsen och verkställande direktören som har ansvaret för att årsredovisningen upprättas och att den ger en rättvisande bild enligt årsredovisningslagen. Styrelsen och verkställande direktören ansvarar även för den interna kontroll som de bedömer är nödvändig för att upprätta en årsredovisning som inte innehåller några väsentliga felaktigheter, vare sig dessa beror på oegentligheter eller misstag.

Vid upprättandet av årsredovisningen ansvarar styrelsen och verkställande direktören för bedömningen av bolagets förmåga att fortsätta verksamheten. De upplyser, när så är tillämpligt, om förhållanden som kan påverka förmågan att fortsätta verksamheten och att använda antagandet om fortsatt drift.

Antagandet om fortsatt drift tillämpas dock inte om styrelsen och verkställande direktören avser att likvidera bolaget, upphöra med verksamheten eller inte har något realistiskt alternativ till att göra något av detta.

Revisorns ansvar

Mina mål är att uppnå en rimlig grad av säkerhet om huruvida årsredovisningen som helhet inte innehåller några väsentliga felaktigheter, vare sig dessa beror på oegentligheter eller misstag, och att lämna en revisionsberättelse som innehåller mina uttalanden. Rimlig säkerhet är en hög grad av säkerhet, men är ingen garanti för att en revision som utförs enligt ISA och god revisionssed i Sverige alltid kommer att upptäcka en väsentlig felaktighet om en sådan finns. Felaktigheter kan uppstå på grund av oegentligheter eller misstag och anses vara väsentliga om de enskilt eller tillsammans rimligen kan förväntas påverka de ekonomiska beslut som användare fattar med grund i årsredovisningen.

En ytterligare beskrivning av mitt ansvar för revisionen av årsredovisningen finns på Revisorsinspektionens webbplats: www.revisorsinspektionen.se/revisornsansvar. Denna beskrivning är en del av revisionsberättelsen.

Rapport om andra krav enligt lagar och andra författningar

Uttalanden

Utöver min revision av årsredovisningen har jag även utfört en revision av styrelsens och verkställande direktörens förvaltning för AF Härnösand Byggreturer AB för år 2022 samt av förslaget till dispositioner beträffande bolagets vinst eller förlust.

Jag tillstyrker att bolagsstämman disponerar vinsten enligt förslaget i förvaltningsberättelsen och beviljar styrelsens ledamöter och verkställande direktören ansvarsfrihet för räkenskapsåret.

Grund för uttalanden

Jag har utfört revisionen enligt god revisionssed i Sverige. Mitt ansvar enligt denna beskrivs närmare i avsnittet "Revisorns ansvar". Jag är oberoende i förhållande till AF Härnösand Byggreturer AB enligt god revisorssed i Sverige och har i övrigt fullgjort mitt yrkesetiska ansvar enligt dessa krav.

Jag anser att de revisionsbevis jag har inhämtat är tillräckliga och ändamålsenliga som grund för mina uttalanden.

Styrelsens och verkställande direktörens ansvar

Det är styrelsen som har ansvaret för förslaget till dispositioner beträffande bolagets vinst eller förlust. Vid förslag till utdelning innefattar detta bland annat en bedömning av om utdelningen är försvarlig med hänsyn till de krav som bolagets verksamhetsart, omfattning och risker ställer på storleken av bolagets egna kapital, konsolideringsbehov, likviditet och ställning i övrigt.

Styrelsen ansvarar för bolagets organisation och förvaltningen av bolagets angelägenheter. Detta innefattar bland annat att fortlöpande bedöma bolagets ekonomiska situation och att tillse att bolagets organisation är utformad så att bokföringen, medelsförvaltningen och bolagets ekonomiska angelägenheter i övrigt kontrolleras på ett betryggande sätt. Verkställande direktören ska sköta den löpande förvaltningen enligt styrelsens riktlinjer och anvisningar och bland annat vidta de åtgärder som är nödvändiga för att bolagets bokföring ska fullgöras i överensstämmelse med lag och för att medelsförvaltningen ska skötas på ett betryggande sätt.

Revisorns ansvar

Mitt mål beträffande revisionen av förvaltningen, och därmed mitt uttalande om ansvarsfrihet, är att inhämta revisionsbevis för att med en rimlig grad av säkerhet kunna bedöma om någon styrelseledamot eller verkställande direktören i något väsentligt avseende:

- företagit någon åtgärd eller gjort sig skyldig till någon försummelse som kan föranleda ersättningsskyldighet mot bolaget, eller
- på något annat sätt handlat i strid med aktiebolagslagen, årsredovisningslagen eller bolagsordningen.

Mitt mål beträffande revisionen av förslaget till dispositioner av bolagets vinst eller förlust, och därmed mitt uttalande om detta, är att med rimlig grad av säkerhet bedöma om förslaget är förenligt med aktiebolagslagen.

Rimlig säkerhet är en hög grad av säkerhet, men ingen garanti för att en revision som utförs enligt god revisionssed i Sverige alltid kommer att upptäcka åtgärder eller försummelser som kan föranleda ersättningsskyldighet mot bolaget, eller att ett förslag till dispositioner av bolagets vinst eller förlust inte är förenligt med aktiebolagslagen.



En ytterligare beskrivning av mitt ansvar för revisionen av förvaltningen finns på Revisorsinspektionens webbplats: www.revisorsinspektionen.se/revisornsansvar. Denna beskrivning är en del av revisionsberättelsen.

Kramfors den 20 februari 2023

Kristofer Block
Auktoriserad revisor

2023022301837