

Årsredovisning

LEIRYD AB


Org.nr 559021-0919

Räkenskapsår 2021-08-01 - 2022-07-31

Fastställelseintyg

Undertecknad styrelseledamot intygar härmed att en med denna undertecknade kopia likalydande resultat- och balansräkning blivit fastställda på årsstämman den 2 januari 2023. Stämman beslöt tillika godkänna styrelsens förslag till disposition av vinsten.

Växjö 2023-01-02



ÅRSREDOVISNING

Styrelsen för LEIRYD AB får härmed avge årsredovisning för verksamhetsåret 2021-08-01 - 2022-07-31

FÖRVALTNINGSBERÄTTELSE

Bolagets verksamhet

Bolagets verksamhet utgörs av konsultverksamhet inom ekonomi, organisation och marknadsföring. Styrelsen har sitt säte i Växjö kommun, Kronobergs län.

Ekonomisk översikt

Översikt över bolagets resultat och ställning de senaste fem åren.

	2021/2022	2020/2021	2019/2020	2018/2019	2017/2018
Omsättning, kr	450 999	437 000	258 000	242 500	238 500
Resultat efter finansnetto, kr	203 899	366 618	78 838	8 722	9 630
Soliditet	74%	71%	73%	73%	78%
Antal anställda	1	1	1	1	1

Förändring av eget kapital

	Aktiekap	Balanserad vinst	Årets resultat	Summa
Belopp vid årets ingång	50 000	60 925	288 164	399 089
Beslut enligt årsstämma		288 164	-288 164	0
- Utdelning till aktieägare		-100 000		-100 000
Årets resultat			160 631	160 631
Belopp vid årets utgång	50 000	249 089	160 631	459 720

Aktiekapitalet består av 500 aktier med kvotvärde 100.

Förslag till vinstdisposition

Till årsstämmans förfogande står följande vinstmedel:

Balanserad vinst	249 089
Årets resultat	160 631
	<hr/>
	409 720

Styrelsen föreslår att vinstmedlen disponeras så att:

Utdelas till aktieägare	100 000
I ny räkning överföres	309 720
	<hr/>
	409 720

ÅRSREDOVISNING

RESULTATRÄKNING

	2021-08-01 2022-07-31	2020-08-01 2021-07-31
Rörelsens intäkter		
Nettoomsättning	450 999	437 000
Summa rörelseintäkter	450 999	437 000
Rörelsekostnader		
Övriga externa kostnader	-197 351	-52 531
Personalkostnader	-49 749	-17 851
Summa rörelsekostnader	-247 100	-70 382
Rörelseresultat	203 899	366 618
Finansiella poster		
Övriga räntekostnader	0	0
Summa finansiella poster	0	0
Resultat efter finansiella poster	203 899	366 618
Resultat före skatt	203 899	366 618
Skatter		
Skatt på årets resultat	-43 268	-78 454
Årets resultat	160 631	288 164

ÅRSREDOVISNING

2023011108807

BALANSRÄKNING

Tillgångar	2022-07-31	2021-07-31
Omsättningstillgångar		
Kortfristiga fordringar		
Övriga kortfristiga fordringar	61 792	35 845
Förutbetalda kostnader och upplupna intäkter	213 638	0
	<u>275 430</u>	<u>35 845</u>
Kassa och bank	345 039	524 521
Summa omsättningstillgångar	620 469	560 366
Summa tillgångar	620 469	560 366

ÅRSREDOVISNING

2025011108808

Eget kapital och skulder	2022-07-31	2021-07-31
Eget kapital		
Bundet eget kapital		
Aktiekapital (500 aktier)	50 000	50 000
	<u>50 000</u>	<u>50 000</u>
Fritt eget kapital		
Balanserat resultat	249 089	60 925
Årets resultat	160 631	288 164
	<u>409 720</u>	<u>349 089</u>
Summa eget kapital	459 720	399 089
Kortfristiga skulder		
Leverantörsskulder	4 830	0
Skatteskulder	75 354	49 287
Övriga skulder	75 565	106 990
Upplupna kostnader och förutbetalda intäkter	5 000	5 000
	<u>160 749</u>	<u>161 277</u>
Summa eget kapital och skulder	620 469	560 366

ÅRSREDOVISNING

2023011108809


Redovisnings- och värderingsprinciper

Årsredovisningen är upprättad i enlighet med årsredovisningslagen och BFNAR 2016:10
Årsredovisning i mindre aktiebolag (K2).

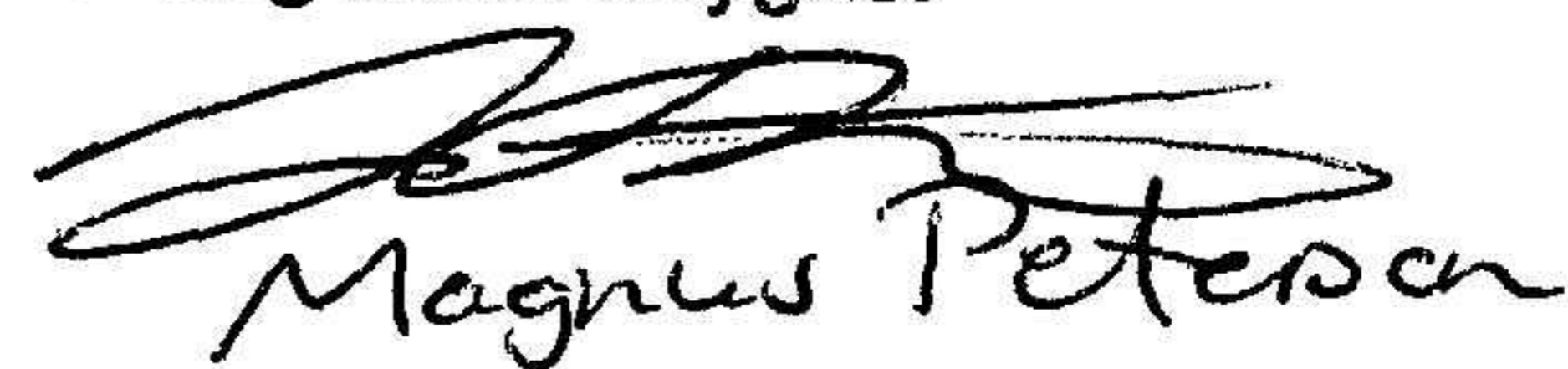
Not 1 Medeltalet anställda

	2020/2021	2019/2020
Medeltalet anställda har uppgått till:	1	1

Växjö 2023-01-02


Leif Rydén

Fotokopians överensstämmelse
med originalet intygas:


Magnus Petersen