

ÅRSREDOVISNING

för

Wallquist Holding AB

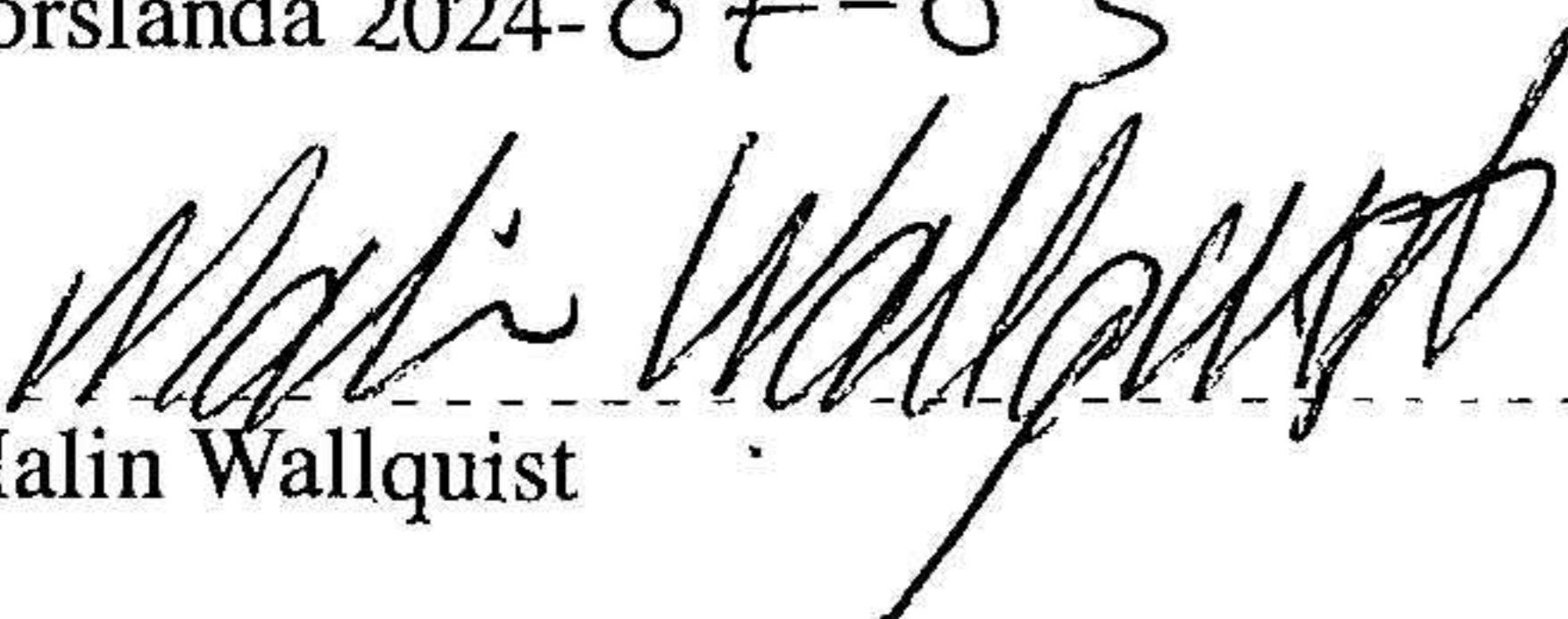
Org.nr. 556917-5762

Styrelsen och verkställande direktören får härmed avlämna årsredovisning för räkenskapsåret 2023-01-01 - 2023-12-31

Innehåll	Sida
- förvaltningsberättelse	2
- resultaträkning	4
- balansräkning	5
- noter	7
- underskrifter	7

Undertecknad styrelseledamot i Wallquist Holding AB intygar härmed, dels att denna kopia av årsredovisningen överensstämmer med originalet, dels att resultat- och balansräkning fastställts på årsstämma den 2024-07-03. Stämman beslöt tillika godkänna styrelsens förslag till vinstdisposition.

Torslanda 2024-07-03



Malin Wallquist

ÅRSREDOVISNING

för

Wallquist Holding AB

Org.nr. 556917-5762

Styrelsen och verkställande direktören får härmed avlämna årsredovisning för räkenskapsåret 2023-01-01 - 2023-12-31

Innehåll	Sida
- förvaltningsberättelse	2
- resultaträkning	4
- balansräkning	5
- noter	7
- underskrifter	7

FÖRVALTNINGSBERÄTTELSE

Årsredovisningen är upprättad i svenska kronor, SEK.

Verksamheten**Allmänt om verksamheten**

Företagets verksamhet är handel och förvaltning av aktier i mindre och medelstora företag.

Företagets säte är Göteborg.

Flerårsöversikt

	2023	2022	2021	2020
Nettoomsättning	0	0	255	0
Resultat efter finansiella poster	1 894 734	2 559 017	742 167	0
Soliditet (%)	98,33	99,19	96,89	0,00

Definitioner av nyckeltal, se noter

Förändringar i eget kapital

	Aktiekapital	Balanserat resultat	Årets resultat	Summa eget kapital
Belopp vid årets ingång	50 000	33 343	2 559 017	2 642 360
Utdelning		-1 500 000		-1 500 000
Balanseras i ny räkning		2 559 017	-2 559 017	
Årets resultat			1 894 734	1 894 734
Belopp vid årets utgång	50 000	1 092 360	1 894 734	3 037 094

Resultatdisposition

Medel att disponera:

Balanserat resultat	1 092 360
Årets resultat	1 894 734
	<u>2 987 094</u>

Förslag till disposition:

Utdelning	2 000 000
Balanseras i ny räkning	987 094
	<u>2 987 094</u>

Wallquist Holding AB

Org.nr. 556917-5762

2024071009292

Förslag till beslut om vinstutdelning

Styrelsen föreslår att utdelning lämnas med 2 000 000,00 kr. vilket motsvarar 20 000,00 kr. per aktie.

Styrelsen föreslår att utbetalning av utdelningen skall ske i omedelbar anslutning till årsstämman.

Styrelsen anser att den föreslagna vinstutdelningen är försvarlig med hänsyn till de krav som verksamhetens art, omfattning och risker ställer på storleken av det egna kapitalet samt bolagets konsolideringsbehov, likviditet och ställning i övrigt.

Yttrandet ska ses mot bakgrund av den information som framgår av årsredovisningen. Företagsledningen planerar inga väsentliga förändringar av befintlig verksamhet så som väsentliga investeringar, försäljningar eller avveckling.

Beträffande bolagets resultat och ställning i övrigt hänvisas till efterföljande resultat- och balansräkningar med tillhörande noter.

HW
MW

Wallquist Holding AB

Org.nr. 556917-5762

RESULTATRÄKNING

	Not	2023-01-01 2023-12-31	2022-01-01 2022-12-31
Rörelseintäkter, lagerförändringar m.m.			
Nettoomsättning		0	0
Övriga rörelseintäkter		0	13 254
Summa rörelseintäkter, lagerförändringar m.m.		<u>0</u>	<u>13 254</u>
Rörelsekostnader			
Övriga externa kostnader		-1 500	-16 250
Summa rörelsekostnader		<u>-1 500</u>	<u>-16 250</u>
Rörelseresultat		-1 500	-2 996
Finansiella poster			
Resultat från andelar i koncernföretag		1 896 000	2 562 000
Övriga ränteintäkter och liknande resultatposter		234	13
Summa finansiella poster		<u>1 896 234</u>	<u>2 562 013</u>
Resultat efter finansiella poster		1 894 734	2 559 017
Resultat före skatt		1 894 734	2 559 017
Årets resultat		<u>1 894 734</u>	<u>2 559 017</u>

2024071009293

MW
MW

Wallquist Holding AB

Org.nr. 556917-5762

BALANSRÄKNING**TILLGÅNGAR****Anläggningstillgångar****Finansiella anläggningstillgångar**

	Not	2023-12-31	2022-12-31
Andelar i koncernföretag	2	30 000	30 000
Andelar i intresseföretag och gemensamt styrda företag	3	477 000	452 000
Summa finansiella anläggningstillgångar		<u>507 000</u>	<u>482 000</u>

Summa anläggningstillgångar

507 000 482 000

Omsättningstillgångar**Kortfristiga fordringar**

Fordringar hos koncernföretag		1 896 000	1 539 000
Fordringar hos intresseföretag och gemensamt styrda företag		625 200	250 000
Övriga fordringar		13 270	13 036
Summa kortfristiga fordringar		<u>2 534 470</u>	<u>1 802 036</u>

Kassa och bank

Kassa och bank		47 072	379 772
Summa kassa och bank		<u>47 072</u>	<u>379 772</u>

Summa omsättningstillgångar

2 581 542 2 181 808

SUMMA TILLGÅNGAR**3 088 542 2 663 808**

2024071009294




Wallquist Holding AB

Org.nr. 556917-5762

BALANSRÄKNING**EGET KAPITAL OCH SKULDER****Eget kapital****Bundet eget kapital**

Aktiekapital

50 000

50 000

Summa bundet eget kapital

50 000

50 000

Fritt eget kapital

Balanserat resultat

1 092 360

33 343

Årets resultat

1 894 734

2 559 017

Summa fritt eget kapital

2 987 094

2 592 360

Summa eget kapital

3 037 094

2 642 360

Kortfristiga skulder

Övriga skulder

41 448

11 448

Upplupna kostnader och förutbetalda intäkter

10 000

10 000

Summa kortfristiga skulder

51 448

21 448

SUMMA EGET KAPITAL OCH SKULDER**3 088 542****2 663 808**

2024071009295

MW
MW

Wallquist Holding AB

Org.nr. 556917-5762

NOTER

Not 1 Redovisnings- och värderingsprinciper

Årsredovisningen är upprättad i enlighet med årsredovisningslagen och Bokföringsnämndens allmänna råd (BFNAR 2016:10) om årsredovisning i mindre företag.

Noter till balansräkningen

Not 2 Andelar i koncernföretag

2023-12-31

2022-12-31

Ingående anskaffningsvärden

30 000

30 000

Utgående anskaffningsvärden

30 000

30 000

Redovisat värde

30 000

30 000

Not 3 Andelar i intresseföretag och gemensamt styrda företag

2023-12-31

2022-12-31

Ingående anskaffningsvärde

452 000

102 000

Inköp

25 000

350 000

Utgående anskaffningsvärden

477 000

452 000

Redovisat värde

477 000

452 000

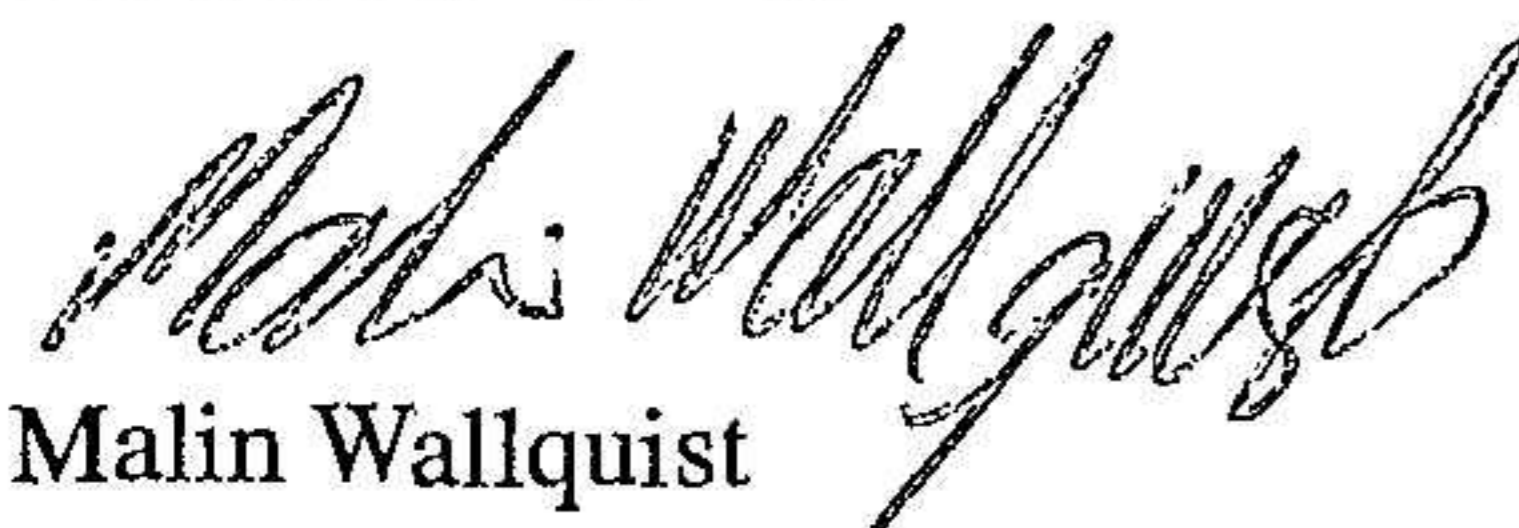
Övriga noter

Not 4 Definition av nyckeltal

Soliditet

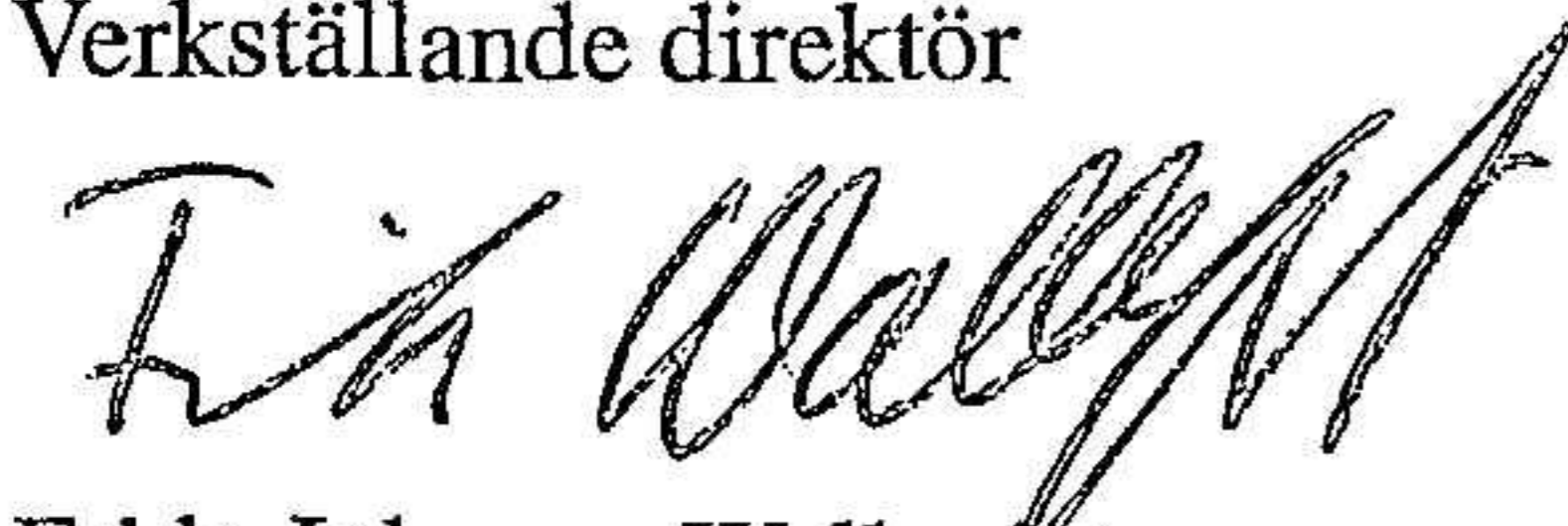
Justerat eget kapital i procent av balansomsättning

Torslanda 2024 07 03

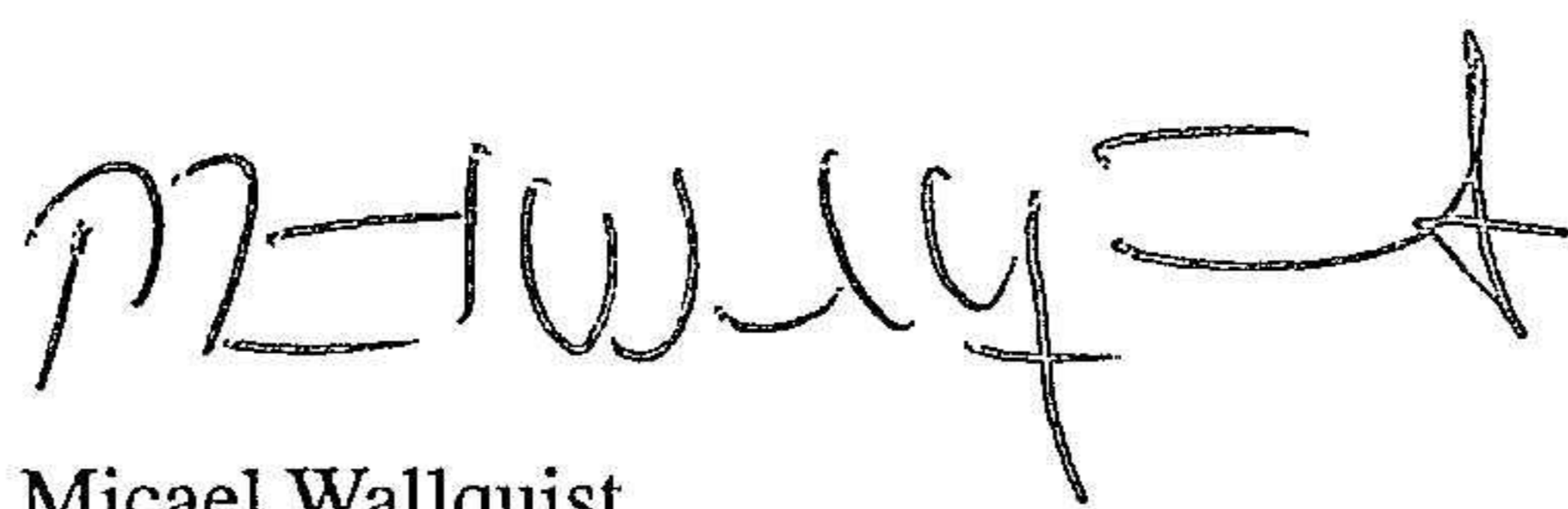


Malin Wallquist

Verkställande direktör



Frida Johanna Wallquist



Micael Wallquist