

Årsredovisning för
Töjnan VVS AB

559139-5552

Räkenskapsåret
2022-01-01 - 2022-12-31

Förvaltningsberättelse	1
Resultaträkning	2
Balansräkning	3
Noter	5
Underskrifter	6

Fastställelseintyg

Jag intygar att resultaträkningen och balansräkningen har fastställts på årsstämma 2023-06-30. Årsstämman beslöt att godkänna styrelsens förslag till vinstdisposition.

Jag intygar att innehållet i dessa elektroniska handlingar överensstämmer med originalen och att originalen undertecknats av samtliga personer som enligt lag ska underteckna dessa.

Elektroniskt underskriven av

Thomas Ekström
Styrelseledamot
2023-07-18

Thomas Ekström

230630

Förvaltningsberättelse

Styrelsen för Töjnan VVS AB, 559139-5552, avger följande årsredovisning för räkenskapsåret 2022-01-01 - 2022-12-31.

Verksamheten

Allmänt om verksamheten

Företaget med säte i Sollentuna ska bedriva VVS- och byggverksamhet samt service- och konsultverksamhet i anslutning därtill och därmed förenlig verksamhet.

Flerårsöversikt

	2022	2021	2020	Belopp i kr 2019
Nettoomsättning	2 813 089	3 584 985	2 712 649	2 420 721
Resultat efter finansiella poster	2 723	267 717	183 211	249 476
Soliditet %	39,5	58,4	39,9	41,3

Förändringar i eget kapital

	Aktie- kapital	Balanserat resultat	Årets resultat
Belopp vid årets ingång	50 000	211 974	203 610
Balanseras i ny räkning		203 611	-203 610
Utdelning		-100 000	
Årets resultat			-7 791
Belopp vid årets utgång	50 000	315 585	-7 791

Resultatdisposition

Belopp i kr

Till årsstämman förfogande står följande medel

Balanserat resultat	315 585
Årets resultat	-7 791
Summa	307 794

Styrelsen föreslår att medlen disponeras enligt följande

Balanseras i ny räkning	307 794
Summa	307 794

Styrelsens yttrande om vinstutdelning

Bolagets egna kapital har beräknats i enlighet med svensk lag och bokföringsnämndens uttalanden. Styrelsen finner att full täckning finns för bolagets bundna egna kapital efter den föreslagna vinstutdelningen. Styrelsen finner även att den föreslagna utdelningen till aktieägarna är försvarlig med hänsyn till de parametrar som anges i 17 kap 3 § andra och tredje styckena i aktiebolagslagen (verksamhetens art, omfattning och risker samt konsolideringsbehov, likviditet och ställning i övrigt). Styrelsen vill därvid framhålla följande. Sollentuna den 30/6 - 2023

JE SE

Resultaträkning

Belopp i kr

	Not	2022-01-01- 2022-12-31	2021-01-01- 2021-12-31
Rörelseintäkter, lagerförändringar m.m.			
Nettoomsättning		2 813 089	3 584 985
Övriga rörelseintäkter		17 647	33 154
Summa rörelseintäkter, lagerförändringar m.m.		2 830 736	3 618 139
Rörelsekostnader			
Råvaror och förnödenheter		-1 390 154	-1 270 140
Övriga externa kostnader		-492 407	-658 749
Personalkostnader	2	-932 843	-1 407 845
Av- och nedskrivningar av materiella och immateriella anläggningstillgångar		-12 184	-12 184
Summa rörelsekostnader		-2 827 588	-3 348 918
Rörelseresultat		3 148	269 221
Finansiella poster			
Räntekostnader och liknande resultatposter		-425	-1 504
Summa finansiella poster		-425	-1 504
Resultat efter finansiella poster		2 723	267 717
Resultat före skatt		2 723	267 717
Skatter			
Skatt på årets resultat		-10 514	-64 107
Årets resultat		-7 791	203 610

2023081401394

Balansräkning

Belopp i kr

Not

2022-12-31

2021-12-31

TILLGÅNGAR

Anläggningstillgångar

Materiella anläggningstillgångar

Inventarier, verktyg och installationer

12 184

24 368

Summa materiella anläggningstillgångar

12 184

24 368

Summa anläggningstillgångar

12 184

24 368

Omsättningstillgångar

Kortfristiga fordringar

Kundfordringar

224 943

367 131

Övriga fordringar

151 470

137 650

Förutbetalda kostnader och upplupna intäkter

0

4 729

Summa kortfristiga fordringar

376 413

509 510

Kassa och bank

Kassa och bank

517 043

263 628

Summa kassa och bank

517 043

263 628

Summa omsättningstillgångar

893 456

773 138

SUMMA TILLGÅNGAR

905 640

797 506

2023081401395

Balansräkning

Belopp i kr

Not

2022-12-31

2021-12-31

EGET KAPITAL OCH SKULDER

Eget kapital

Bundet eget kapital

Aktiekapital

50 000

50 000

Summa bundet eget kapital

50 000

50 000

Fritt eget kapital

Balanserat resultat

315 585

211 974

Årets resultat

-7 791

203 610

Summa fritt eget kapital

307 794

415 584

Summa eget kapital

357 794

465 584

Kortfristiga skulder

Leverantörsskulder

167 653

37 358

Skatteskulder

74 621

64 107

Övriga skulder

305 573

230 457

Upplupna kostnader och förutbetalda intäkter

-1

0

Summa kortfristiga skulder

547 846

331 922

SUMMA EGET KAPITAL OCH SKULDER

905 640

797 506

2023081401396

RE

ef

Noter

Belopp i kr om inget annat anges.

Not 1 Redovisningsprinciper

Årsredovisningen är upprättad i enlighet med årsredovisningslagen och Bokföringsnämndens allmänna råd (BFNAR 2016:10) om årsredovisning i mindre företag.

Materiella anläggningstillgångar

Avskrivning

	<i>Procent</i>	<i>År</i>
Inventarier, verktyg och installationer	5	5

Not 2 Medelantalet anställda


	<i>2022-01-01- 2022-12-31</i>	<i>2021-01-01- 2021-12-31</i>
Medelantalet anställda	2	2


U


SF
40

Underskrifter

Sollentuna


Thomas Ekström 2023-06-30
Styrelseordförande Datum


Sandra Ekström 2023-06-30
Stockholm


Margaretha Ekström 2023-06-30
Stockholm



2023081401398