

# Årsredovisning för

# Paylando AB

559145-6511

Räkenskapsåret


**2024-01-01 - 2024-12-31**

Förvaltningsberättelse	1
Resultaträkning	2
Balansräkning	3
Noter	5
Underskrifter	5

## Fastställelseintyg

Jag intygar att resultaträkningen och balansräkningen har fastställts på årsstämma 2025-06-30. Årsstämman beslöt att godkänna styrelsens förslag till vinstdisposition.

Jag intygar att innehållet i dessa handlingar överensstämmer med originalen och att originalen undertecknats av samtliga personer som enligt lag ska underteckna dessa.



Jonny Lindén  
Verkställande direktör

Västerås 2024-07-25

## Förvaltningsberättelse

Styrelsen för Paylando AB, 559145-6511, avger följande årsredovisning för räkenskapsåret 2024-01-01 - 2024-12-31.

### Verksamheten

#### Allmänt om verksamheten

Bolaget bedriver mjukvaruutveckling av betalmoduler för varuautomater och annan självbetjäningsutrustning.

### Flerårsöversikt

	2024	2023	2022	Belopp i kr 2021
Nettoomsättning	3 565 578	1 825 517	1 709 781	369 010
Resultat efter finansiella poster	429 752	161 122	707 505	-177 624
Soliditet %	30,1	47,7	89,2	34

### Förändringar i eget kapital

	Aktie- kapital	Balanserat resultat	Årets resultat
Belopp vid årets ingång	50 000	-180 448	803 674
Balanseras i ny räkning		803 674	-803 674
Årets resultat			340 886
<b>Belopp vid årets utgång</b>	<b>50 000</b>	<b>623 226</b>	<b>340 886</b>

### Resultatdisposition

	Belopp i kr
<i>Till årsstämmans förfogande står följande medel:</i>	
Balanserat resultat	256 540
Årets resultat	307 572
<b>Summa</b>	<b>564 112</b>
<i>Styrelsen föreslår att medlen disponeras enligt följande:</i>	
Balanseras i ny räkning	564 112
<b>Summa</b>	<b>564 112</b>

## Resultaträkning

<i>Belopp i kr</i>	<i>Not</i>	<i>2024-01-01 - 2024-12-31</i>	<i>2023-01-01 - 2023-12-31</i>
<b>Rörelseintäkter, lagerförändringar m.m.</b>			
Nettoomsättning		3 565 578	1 825 517
Övriga rörelseintäkter		1	0
<b>Summa rörelseintäkter, lagerförändringar m.m.</b>		<b>3 565 579</b>	<b>1 825 517</b>
<b>Rörelsekostnader</b>			
Råvaror och förnödenheter		-1 396 864	-314 116
Övriga externa kostnader		-1 344 897	-1 346 009
Personalkostnader	2	-382 829	0
<b>Summa rörelsekostnader</b>		<b>-3 124 590</b>	<b>-1 660 125</b>
<b>Rörelseresultat</b>		<b>440 989</b>	<b>165 392</b>
<b>Finansiella poster</b>			
Räntekostnader och liknande resultatposter		-11 237	-4 270
<b>Summa finansiella poster</b>		<b>-11 237</b>	<b>-4 270</b>
<b>Resultat efter finansiella poster</b>		<b>429 752</b>	<b>161 122</b>
<b>Resultat före skatt</b>		<b>429 752</b>	<b>161 122</b>
<b>Skatter</b>			
Skatt på årets resultat		-88 866	-33 314
<b>Årets resultat</b>		<b>340 886</b>	<b>127 808</b>

2025121900087

## Balansräkning

<i>Belopp i kr</i>	<i>Not</i>	<i>2024-12-31</i>	<i>2023-12-31</i>
<b>TILLGÅNGAR</b>			
<b>Anläggningstillgångar</b>			
<b>Materiella anläggningstillgångar</b>			
Inventarier, verktyg och installationer	3	16 812	16 812
<b>Summa materiella anläggningstillgångar</b>		<b>16 812</b>	<b>16 812</b>
<b>Summa anläggningstillgångar</b>		<b>16 812</b>	<b>16 812</b>
<b>Omsättningstillgångar</b>			
<b>Varulager m.m.</b>			
Färdiga varor och handelsvaror		575 048	575 048
<b>Summa varulager m.m.</b>		<b>575 048</b>	<b>575 048</b>
<b>Kortfristiga fordringar</b>			
Kundfordringar		485 790	6 000
Övriga fordringar		226 828	244 168
Förutbetalda kostnader och upplupna intäkter		287 144	33 652
<b>Summa kortfristiga fordringar</b>		<b>999 762</b>	<b>283 820</b>
<b>Kassa och bank</b>			
Kassa och bank		446 304	534 345
<b>Summa kassa och bank</b>		<b>446 304</b>	<b>534 345</b>
<b>Summa omsättningstillgångar</b>		<b>2 021 114</b>	<b>1 393 213</b>
<b>SUMMA TILLGÅNGAR</b>		<b>2 037 926</b>	<b>1 410 025</b>

2025121900088

## Balansräkning

<i>Belopp i kr</i>	<i>Not</i>	<i>2024-12-31</i>	<i>2023-12-31</i>
<b>EGET KAPITAL OCH SKULDER</b>			
<b>Eget kapital</b>			
<b>Bundet eget kapital</b>			
Aktiekapital		50 000	50 000
<b>Summa bundet eget kapital</b>		<b>50 000</b>	<b>50 000</b>
<b>Fritt eget kapital</b>			
Balanserat resultat		256 540	-180 448
Årets resultat		307 572	803 674
<b>Summa fritt eget kapital</b>		<b>564 112</b>	<b>623 226</b>
<b>Summa eget kapital</b>		<b>614 112</b>	<b>673 226</b>
<b>Långfristiga skulder</b>			
Checkräkningskredit		192	0
<b>Summa långfristiga skulder</b>		<b>192</b>	<b>0</b>
<b>Kortfristiga skulder</b>			
Förskott från kunder		270 530	270 530
Pågående arbete för annans räkning		192 318	172 845
Leverantörsskulder		27 248	0
Skatteskulder		101 880	64 953
Övriga skulder		824 646	221 471
Upplupna kostnader och förutbetalda intäkter		7 000	7 000
<b>Summa kortfristiga skulder</b>		<b>1 423 622</b>	<b>736 799</b>
<b>SUMMA EGET KAPITAL OCH SKULDER</b>		<b>2 037 926</b>	<b>1 410 025</b>

2025121900089

## Noter

Belopp i kr om inget annat anges.

### Not 1 Redovisningsprinciper

#### Redovisningsprinciper

Årsredovisningen är upprättad i enlighet med årsredovisningslagen och Bokföringsnämndens allmänna råd (BFNAR 2016:10) om årsredovisning i mindre företag.

### Not 2 Medelantalet anställda

	2024-01-01 - 2024-12-31	2023-01-01 - 2023-12-31
Medelantalet anställda	1	0

### Not 3 Inventarier, verktyg och installationer


	2024-12-31	2023-12-31
Ingående anskaffningsvärden	22 089	22 089
<b>Utgående anskaffningsvärden</b>	<b>22 089</b>	<b>22 089</b>
Ingående avskrivningar	-5 277	-5 277
<b>Utgående avskrivningar</b>	<b>-5 277</b>	<b>-5 277</b>
<b>Redovisat värde</b>	<b>16 812</b>	<b>16 812</b>


### Not 4 Egen not 1

#### Rubrik

Villkorade, ännu ej återbetalda aktieägartillskott, uppgår per balansdagen till 376.986 kronor.

## Underskrifter

  
Karl Jonny Michael Lindén  
Verkställande direktör  
2025-06-30  
Datum

  
Sten Johan  
Sebastian Nilsson  
Styrelseledamot  
2025-06-30  
Datum