

Årsredovisning

Nimoz Elnstallation AB

559238-6022

Styrelsen avger följande årsredovisning för
räkenskapsåret 2022-03-01 - 2023-02-28.

Om inte annat särskilt anges, redovisas alla belopp i hela kronor (sek).

INNEHÅLLSFÖRTECKNING	SIDA
- Förvaltningsberättelse	2
- Resultaträkning	3
- Balansräkning	4 - 5
- Noter	6
- Underskrifter	6

FASTSTÄLLELSEINTYG

Jag intygar att resultaträkningen och balansräkningen har fastställts på årsstämma 2023-08-29.
Årsstämman beslöt att godkänna styrelsens förslag till vinstdisposition.

Jag intygar att innehållet i dessa handlingar överensstämmer med originalen och att originalen undertecknats av samtliga personer som enligt lag ska underteckna dessa.

Sikås 2023-08-29



Simon Larsson

Årsredovisning

Nimoz Elinstallation AB


559238-6022

Styrelsen avger följande årsredovisning för
räkenskapsåret 2022-03-01 - 2023-02-28.

Om inte annat särskilt anges, redovisas alla belopp i hela kronor (sek).

INNEHÅLLSFÖRTECKNING	SIDA
- Förvaltningsberättelse	2
- Resultaträkning	3
- Balansräkning	4 - 5
- Noter	6
- Underskrifter	6

Kopians överensstämmelse
med originalt intygas:



FÖRVALTNINGSBERÄTTELSE

VERKSAMHETEN

Allmänt om verksamheten

Företaget bedriver verksamhet inom elinstallationer. Även uthyrning av personal till byggsektorn. Företaget har sitt säte i Strömsunds kommun, Jämtlands län.

FLERÅRSÖVERSIKT

Beloppen i flerårsöversikten är angivna i tusental kronor om inte annat anges.

	2203-2302	2103-2202	2001-2102
Nettoomsättning	919	753	585
Resultat efter finansiella poster	7	45	160
Soliditet %	54	56	60

FÖRÄNDRINGAR I EGET KAPITAL

	Aktiekapital	Balanserat resultat	Årets resultat	Totalt
Belopp vid årets ingång	25 000	92 390	26 041	143 431
<i>Resultatdisposition enligt bolagsstämman</i>				
Balanseras i ny räkning		26 041	-26 041	0
Årets resultat			4 452	4 452
Belopp vid årets utgång	25 000	118 431	4 452	147 883

RESULTATDISPOSITION

Till årsstämmans förfogande står följande medel:

Balanserat resultat	118 431
Årets resultat	4 452
<i>Summa</i>	122 883

Styrelsen föreslår att medlen disponeras enligt följande:

Balanseras i ny räkning	122 883
<i>Summa</i>	122 883

Kopians överensstämmelse
med originalet intygas:



RESULTATRÄKNING

1

2022-03-01
2023-02-28

2021-03-01
2022-02-28

Rörelseintäkter, lagerförändringar m.m.

Nettoomsättning	918 996	753 334
Summa rörelseintäkter, lagerförändringar m.m.	918 996	753 334

Rörelsekostnader

Handelsvaror	-141 888	-61 126
Övriga externa kostnader	-386 103	-311 688
Personalkostnader	-319 902	-323 000
Av- och nedskrivningar av materiella och immateriella anläggningstillgångar	-16 002	-8 330
Övriga rörelsekostnader	-36 670	-
Summa rörelsekostnader	-900 565	-704 144

Rörelseresultat 18 431 49 190

Finansiella poster

Övriga ränteintäkter och liknande resultatposter	3	-
Räntekostnader och liknande resultatposter	-10 952	-3 893
Summa finansiella poster	-10 949	-3 893

Resultat efter finansiella poster 7 482 45 297

Bokslutsdispositioner

Förändring av periodiseringsfonder	-	-11 900
Summa bokslutsdispositioner	-	-11 900

Resultat före skatt 7 482 33 397

Skatter

Skatt på årets resultat	-3 030	-7 356
-------------------------	--------	--------

Årets resultat 4 452 26 041

Kopians överensstämmelse
med originalet intygas:



2023091205085

BALANSRÄKNING

1

2023-02-28

2022-02-28

TILLGÅNGAR

Anläggningstillgångar

Materiella anläggningstillgångar

Inventarier, verktyg och installationer

3

82 998

95 670

Summa materiella anläggningstillgångar

82 998

95 670

Summa anläggningstillgångar

82 998

95 670

Omsättningstillgångar

Varulager m.m.

Färdiga varor och handelsvaror

16 566

15 696

Summa varulager m.m.

16 566

15 696

Kortfristiga fordringar

Kundfordringar

128 191

152 479

Övriga fordringar

108 347

47 003

Förutbetalda kostnader och upplupna intäkter

10 612

18 000

Summa kortfristiga fordringar

247 150

217 482

Kassa och bank

Kassa och bank

6 771

1 113

Summa kassa och bank

6 771

1 113

Summa omsättningstillgångar

270 487

234 291

SUMMA TILLGÅNGAR

353 485

329 961

Kopians överensstämmelse
med originalet intygas:



2023091205087

2023-02-28

2022-02-28

EGET KAPITAL OCH SKULDER

Eget kapital

Bundet eget kapital

Aktiekapital

25 000

25 000

Summa bundet eget kapital

25 000

25 000

Fritt eget kapital

Balanserat resultat

118 431

92 390

Årets resultat

4 452

26 041

Summa fritt eget kapital

122 883

118 431

Summa eget kapital

147 883

143 431

Obeskattade reserver

Periodiseringsfonder

52 900

52 900

Summa obeskattade reserver

52 900

52 900

Kortfristiga skulder

Leverantörsskulder

56 058

17 440

Övriga skulder

84 037

105 791

Upplupna kostnader och förutbetalda intäkter

12 607

10 399

Summa kortfristiga skulder

152 702


133 630

SUMMA EGET KAPITAL OCH SKULDER

353 485

329 961

Kopians överensstämmelse
med originalet intygas:



NOTER

Not 1 Redovisningsprinciper

Enligt BFNAR 2016:10

Årsredovisningen har upprättats enligt årsredovisningslagen och BFNAR 2016:10 Årsredovisning i mindre företag (K2).

Tjänste- och entreprenaduppdrag

Tjänste- och entreprenaduppdrag på löpande räkning redovisas enligt huvudregeln.

Not 2 Medelantalet anställda 2022/2023 2021/2022


Medelantalet anställda	1	1
------------------------	---	---

Not 3 Inventarier, verktyg och installationer 2023-02-28 2022-02-28

Ingående anskaffningsvärden	104 000	–
<i>Förändringar av anskaffningsvärden</i>		
Inköp	40 000	104 000
Försäljningar/utrangeringar	-44 000	–
Utgående anskaffningsvärden	100 000	104 000
Ingående avskrivningar	-8 330	–
<i>Förändringar av avskrivningar</i>		
Försäljningar/utrangeringar	7 330	–
Årets avskrivningar	-16 002	-8 330
Utgående avskrivningar	-17 002	-8 330
Redovisat värde	82 998	95 670

UNDERSKRIFTER

Sikås



Simon Larsson
2023-08-29

Kopians överensstämmelse
med originalet intygas:

