

Årsredovisning

för

Lm Portservice AB

556955-9312

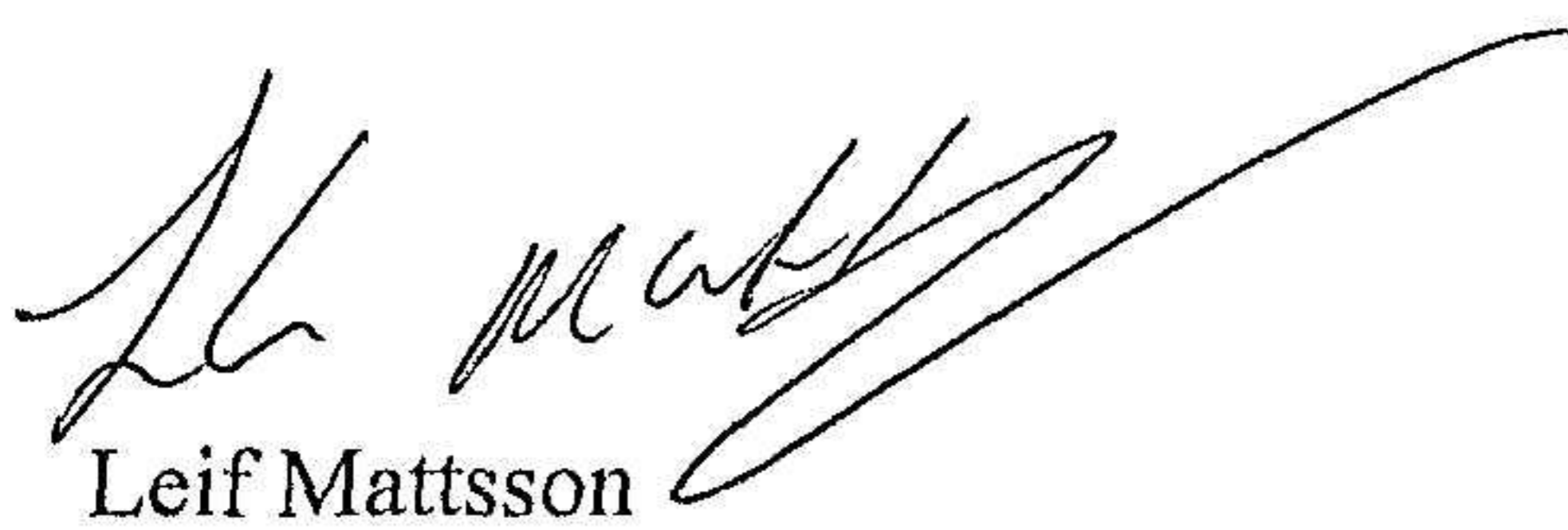
Räkenskapsåret

2023

Fastställelseintyg

Undertecknad styrelseledamot i Lm Portservice AB intygar, dels att denna kopia av årsredovisningen stämmer överens med originalet, dels att resultaträkningen och balansräkningen i årsredovisningen har fastställts på årsstämma den 19 april 2024. Årsstämman beslutade att godkänna styrelsens förslag till resultatdisposition.

Tullinge den 19 april 2024


Leif Mattsson

Styrelsen för Lm Portservice AB avger följande årsredovisning för räkenskapsåret 2023.

Årsredovisningen är upprättad i svenska kronor, SEK. Om inte annat särskilt anges, redovisas alla belopp i hela kronor (kr). Uppgifter inom parentes avser föregående år.

Förvaltningsberättelse

Verksamheten

Allmänt om verksamheten

Företagets verksamhet består av service och montering av portar, grindar, lastbryggor och bommar.

Företaget har sitt säte i Tullinge.

Väsentliga händelser under räkenskapsåret

Inga väsentliga händelser har inträffat under räkenskapsåret eller efter dess slut. Verksamheten bedrivs vidare i samma omfattning.

Flerårsöversikt (Tkr)	2023	2022	2021	2020
Nettoomsättning	6 171	4 110	2 713	2 549
Resultat efter finansiella poster	650	720	340	259
Soliditet (%)	64,2	68,2	64,6	67,3

Förändringar i eget kapital

	Aktie- kapital	Balanserat resultat	Årets resultat	Totalt
Belopp vid årets ingång	50 000	168 913	423 509	642 422
Disposition enligt beslut av årsstämman:				
Utdelning		-300 000		-300 000
Balanseras i ny räkning		423 509	-423 509	0
Årets resultat			383 692	383 692
Belopp vid årets utgång	50 000	292 422	383 692	726 114

Resultatdisposition

Styrelsen föreslår att till förfogande stående vinstmedel (kronor):

balanserad vinst	292 422
årets vinst	383 692
	676 114
disponeras så att	
till aktieägare utdelas	300 000
i ny räkning överföres	376 114
	676 114

Företagets resultat och ställning i övrigt framgår av efterföljande resultat- och balansräkning med noter.

Resultaträkning

Not

2023-01-01
-2023-12-31

2022-01-01
-2022-12-31

Rörelseintäkter, lagerförändringar m. m.

Nettoomsättning

6 171 264

4 110 386

Summa rörelseintäkter, lagerförändringar m.m.

6 171 264

4 110 386

Rörelsekostnader

Råvaror och förnödenheter

-3 138 490

-1 850 692

Övriga externa kostnader

-728 424

-395 932

Personalkostnader

1

-1 654 224

-1 143 334

Summa rörelsekostnader

-5 521 138

-3 389 958

Rörelseresultat

650 126

720 428

Finansiella poster

Övriga ränteintäkter och liknande resultatposter

201

0

Räntekostnader och liknande resultatposter

-106

-236

Summa finansiella poster

95

-236

Resultat efter finansiella poster

650 221

720 192

Bokslutsdispositioner

Förändring av periodiseringsfonder

-164 728

-183 365

Summa bokslutsdispositioner

-164 728

-183 365

Resultat före skatt

485 493

536 827

Skatter

Skatt på årets resultat

-101 801

-113 318

Årets resultat

383 692

423 509

Balansräkning

Not

2023-12-31

2022-12-31

TILLGÅNGAR

Omsättningstillgångar

Kortfristiga fordringar

Kundfordringar

475 793

522 221

Övriga fordringar

3 212

362

Förutbetalda kostnader och upplupna intäkter

188 971

44 323

Summa kortfristiga fordringar

667 976

566 906

Kassa och bank

Kassa och bank

1 227 304

904 157

Summa kassa och bank

1 227 304

904 157

Summa omsättningstillgångar

1 895 280

1 471 063

SUMMA TILLGÅNGAR

1 895 280

1 471 063

Balansräkning

Not

2023-12-31

2022-12-31

EGET KAPITAL OCH SKULDER

Eget kapital

Bundet eget kapital

Aktiekapital

50 000

50 000

Summa bundet eget kapital

50 000

50 000

Fritt eget kapital

Balanserat resultat

292 422

168 913

Årets resultat

383 692

423 509

Summa fritt eget kapital

676 114

592 422

Summa eget kapital

726 114

642 422

Obeskattade reserver

Periodiseringsfonder

618 640

453 912

Summa obeskattade reserver

618 640

453 912

Kortfristiga skulder

Leverantörsskulder

202 876

151 338

Skulder till koncernföretag

6 488

0

Skatteskulder

113 027

77 756

Övriga skulder

97 812

51 981

Upplupna kostnader och förutbetalda intäkter

130 323

93 654

Summa kortfristiga skulder

550 526

374 729

SUMMA EGET KAPITAL OCH SKULDER

1 895 280

1 471 063

Noter

Redovisningsprinciper

Allmänna upplysningar

Årsredovisningen är upprättad i enlighet med årsredovisningslagen och Bokföringsnämndens allmänna råd (BFNAR 2016:10) om årsredovisning i mindre företag.

Tjänste- och entreprenaduppdrag

Företagets intäkter från uppdrag till fast pris redovisas enligt huvudregeln.

Nyckeltalsdefinitioner

Nettoomsättning

Rörelsens huvudintäkter, fakturerade kostnader, sidointäkter samt intäktskorrigeringar.

Resultat efter finansiella poster

Resultat efter finansiella intäkter och kostnader men före bokslutsdispositioner och skatter.


Soliditet (%)

Justerat eget kapital (eget kapital och obeskattade reserver med avdrag för uppskjuten skatt) i procent av balansomslutning.

Not 1 Medelantalet anställda

	2023	2022
Medelantalet anställda	1,5	1,5

Tullinge den 19 april 2024



Leif Mattsson
Ordförande



Miriam Frelin Mattsson


Bolagsverket
Årsredovisningar
851 98 Sundsvall

Huddinge den 26 juli 2024

Betr. Årsredovisningar

✓1st Claes Gräv & Pumpmontage AB	2023
✓249 Invest AB	2023
✓Ajok Development AB	2023.05.15-2023.12.31
✓Alvarsson Formconsult AB	2023
✓Anehälls el AB	2023
✓Aria Bygg AB	2023
✓Cafe Amelia AB	2023
✓Elpida AB	2023
✓Emaan AB	2023
✓Emmer Consulting AB	2023
✓Emperitec AB	2023
✓EVO International AB	2023
✓GW Måleritjänst AB	2023.10.03-2023.12.31
✓Hallberg Consulting services AB	2023
✓Installationskonsult Kjell Andersson AB	2023
✓Lars Söderman Consulting AB	2023
✓LBS Ortodonti AB	2023
✓LF Care AB	2023
✓LM Portservice AB	2023
✓Malealh IT-Konsult AB	2023
✓Mevend Taxi AB	2023
✓Moda AB	2023
✓Mono Studio AB	2023
✓Moo Farooq AB	2023
✓NBS Teknik AB	2023
✓Nordic Green Food I Vallentuna AB	2023
✓Signalkraft Stockholm AB	2023
✓Strongcrete AB	2023
✓Subito Bemanning AB	2023
✓Suvtech AB	2023
✓Ulfberth Components AB	2023
✓VVS-System Bröderna Hofstrand AB	2023

Med vänliga hälsningar



Christian Hyttberg