

Årsredovisning

för

Eurostair Air AB

559210-5851


Räkenskapsåret

2023

Fastställelseintyg

Undertecknad styrelseledamot i Eurostair Air AB intygar, dels att denna kopia av årsredovisningen stämmer överens med originalet, dels att resultaträkningen och balansräkningen i årsredovisningen har fastställts på årsstämma den 28/6 2024. Årsstämman beslutade att godkänna styrelsens förslag till resultatdisposition.

Karlstad den 28/6 2024



Tor Pedersen

2024071505070

Årsredovisning

för

Eurostair Air AB

559210-5851

Räkenskapsåret

2023

Innehållsförteckning

Förvaltningsberättelse	2
Resultaträkning	3
Balansräkning	4
Noter	6

Styrelsen för Eurostair Air AB avger följande årsredovisning för räkenskapsåret 2023.

Årsredovisningen är upprättad i svenska kronor, SEK. Om inte annat särskilt anges, redovisas alla belopp i hela kronor (kr). Uppgifter inom parentes avser föregående år.

Förvaltningsberättelse

Verksamheten

Allmänt om verksamheten

Bolagets verksamhet ska vara att bedriva uthyrning av flygplan, äga och förvalta aktier och andelar samt äga och förvalta fastigheter.

Eurostair Air AB är helägt dotterbolag till Eurostair Holding AB, org.nr 556790-6341.

Företaget har sitt säte i Hammarö kommun.

Flerårsöversikt (Tkr)	2023	2022	2021	2019/20 (18 mån)
Nettoomsättning	170	247	210	299
Resultat efter finansiella poster	-642	-435	-549	-974
Soliditet (%)	1,3	1,2	1,1	1,1

För definitioner av nyckeltal, se Not 1 Redovisningsprinciper.

Förändringar i eget kapital

	Aktie- kapital	Balanserat resultat	Årets resultat	Totalt
Belopp vid årets ingång	50 000	20 734	4 247	74 981
Disposition enligt beslut av årsstämman:				
Balanseras i ny räkning		4 247	-4 247	0
Årets resultat			6 215	6 215
Belopp vid årets utgång	50 000	24 981	6 215	81 196

Resultatdisposition

Styrelsen föreslår att till förfogande stående vinstmedel (kronor):

balanserad vinst	24 981
årets vinst	6 215
	31 196
disponeras så att	
i ny räkning överföres	31 196
	31 196

Företagets resultat och ställning i övrigt framgår av efterföljande resultat- och balansräkning med noter.

Resultaträkning

Not
1

2023-01-01
-2023-12-31

2022-01-01
-2022-12-31

Rörelseintäkter, lagerförändringar m. m.

Nettoomsättning	170 499	246 998
Övriga rörelseintäkter	5 401	10 423
Summa rörelseintäkter, lagerförändringar m.m.	175 900	257 421

Rörelsekostnader

Övriga externa kostnader	-409 169	-306 965
Personalkostnader	-12 043	-4 346
Av- och nedskrivningar av materiella och immateriella anläggningstillgångar	-350 882	-329 260
Övriga rörelsekostnader	-3 802	-2 573
Summa rörelsekostnader	-775 896	-643 144
Rörelseresultat	-599 996	-385 723

Finansiella poster




Övriga ränteintäkter och liknande resultatposter	401	0
Räntekostnader och liknande resultatposter	-41 999	-48 910
Summa finansiella poster	-41 598	-48 910
Resultat efter finansiella poster	-641 594	-434 633

Bokslutsdispositioner

Erhållna koncernbidrag	650 000	440 000
Summa bokslutsdispositioner	650 000	440 000
Resultat före skatt	8 406	5 367

Skatter

Skatt på årets resultat	-2 191	-1 120
Årets resultat	6 215	4 247



Balansräkning

Not
1

2023-12-31

2022-12-31

TILLGÅNGAR

Anläggningstillgångar

Materiella anläggningstillgångar

Byggnader och mark

3

1 747 864

1 522 550

Inventarier, verktyg och installationer

4

4 383 795

4 461 519

Summa materiella anläggningstillgångar

6 131 659

5 984 069

Summa anläggningstillgångar

6 131 659

5 984 069

Omsättningstillgångar

Kortfristiga fordringar

Kundfordringar

0

81 381

Övriga fordringar

5 423

22 530

Förutbetalda kostnader och upplupna intäkter

6 247

16 409

Summa kortfristiga fordringar

11 670

120 320

Kassa och bank

Kassa och bank

48 730

39 759

Summa kassa och bank

48 730

39 759

Summa omsättningstillgångar

60 400

160 079

SUMMA TILLGÅNGAR

6 192 059

6 144 148

Balansräkning

Not
1

2023-12-31

2022-12-31

EGET KAPITAL OCH SKULDER

Eget kapital

Bundet eget kapital

Aktiekapital

50 000

50 000

Summa bundet eget kapital

50 000

50 000

Fritt eget kapital

Balanserat resultat

24 981

20 734

Årets resultat

6 215

4 247

Summa fritt eget kapital

31 196

24 981

Summa eget kapital

81 196

74 981

Långfristiga skulder

5

Övriga skulder till kreditinstitut

358 000

910 000

Skulder till koncernföretag

5 720 232

4 975 237

Övriga skulder

0

94 176

Summa långfristiga skulder

6 078 232

5 979 413

Kortfristiga skulder

Leverantörsskulder

0

89 147

Övriga skulder

32 557

0

Upplupna kostnader och förutbetalda intäkter

74

607

Summa kortfristiga skulder

32 631

89 754

SUMMA EGET KAPITAL OCH SKULDER

6 192 059

6 144 148

2024071505074

Noter

Not 1 Redovisningsprinciper

Allmänna upplysningar

Årsredovisningen är upprättad i enlighet med årsredovisningslagen och Bokföringsnämndens allmänna råd (BFNAR 2016:10) om årsredovisning i mindre företag.

Avskrivning

Tillämpade avskrivningstider:

Byggnader	4%
Maskiner och andra tekniska anläggningar	5%
Inventarier, verktyg och installationer	20%

Nyckeltalsdefinitioner

Nettoomsättning

Rörelsens huvudintäkter, fakturerade kostnader, sidointäkter samt intäktskorrigeringar.

Resultat efter finansiella poster

Resultat efter finansiella intäkter och kostnader men före bokslutsdispositioner och skatter.

Soliditet (%)

Justerat eget kapital (eget kapital och obeskattade reserver med avdrag för uppskjuten skatt) i procent av balansomslutning.

Not 2 Medelantalet anställda

2023

2022

Bolaget har inte haft några anställda och några löner har ej utbetalats.

Not 3 Byggnader och mark

2023-12-31

2022-12-31

Ingående anskaffningsvärden	1 679 776	1 350 000
Inköp	296 633	329 776
Utgående ackumulerade anskaffningsvärden	1 976 409	1 679 776
Ingående avskrivningar	-157 226	-103 118
Årets avskrivningar	-71 319	-54 108
Utgående ackumulerade avskrivningar	-228 545	-157 226
Utgående redovisat värde	1 747 864	1 522 550

2024071505076

Not 4 Inventarier, verktyg och installationer

	2023-12-31	2022-12-31
Ingående anskaffningsvärden	5 398 235	5 398 235
Inköp	201 838	0
Utgående ackumulerade anskaffningsvärden	5 600 073	5 398 235
Ingående avskrivningar	-936 716	-661 564
Årets avskrivningar	-279 563	-275 152
Utgående ackumulerade avskrivningar	-1 216 279	-936 716
Utgående redovisat värde	4 383 794	4 461 519

Not 5 Långfristiga skulder

	2023-12-31	2022-12-31
Skulder som ska betalas senare än fem år efter balansdagen	2 945 237	3 125 237
	2 945 237	3 125 237

Karlstad den 28/6 2024



Tor Pedersen