

ÅRSREDOVISNING

för

Audioclave Aktiebolag

2024-01-01 – 2024-12-31


Organisationsnummer 559244-7931

FASTSTÄLLELSEINTYG

Undertecknad styrelseledamot intygar härmed dels att denna kopia av årsredovisningen överensstämmer med originalet, dels att resultat- och balansräkningen fastställdes på ordinarie bolagsstämma 2025-06-30

Stämman beslöt också att godkänna styrelsens förslag till resultatdisposition.

Göteborg 2025-06-30



Pernilla Österberg
VD

P.Ö.

ÅRSREDOVISNING

Audioclave Aktiebolag, 559244 -7931.

Styrelsen och Verkställande Direktören för Audioclave AB, får härmed avge årsredovisning för räkenskapsåret 2024-01-01 till 2024-12-31, bolagets tredje verksamhetsår.

Årsredovisningen är upprättad i svenska kronor, SEK.

FÖRVALTNINGSBERÄTTELSE

Bolaget bedriver tonsättning och arrangemang. Bolaget har sitt säte i Göteborg.

Bolagets fjärde verksamhetsår har bestått av fortsatt uppstart av verksamheten.

Inga andra väsentliga händelser har inträffat under eller efter räkenskapsåret.

Flerårsöversikt (tkr)	2024	2023	2022	2021
Nettoomsättning	329	376	295	472
Resultat efter finansiella	0,03	-0,1	0,9	213
Soliditet	5,9%	4,5%	47,1%	39,8%

Förändring av eget kapital

	Aktiekapital	Fritt eget kapital	Summa
Eget kapital 2024-01-01	25 000		25 000
Balanserat resultat		645	645
Årets resultat		309	309
Eget kapital 2024-12-31	25 000	954	25 954

Aktiekapitalet består av 250 aktier med kvotvärde 100 kronor.

Vinstdisposition

Styrelsen förslår att till bolagsstämman stående vinst, 954 kronor, balanseras i ny räkning.

Beträffande bolagets redovisade resultat för räkenskapsåret och ställningen den 31 december 2024 hänvisas till nedanstående resultaträkning och omstående balansräkning jämte till dessa hörande noter och upplysningar.

VIDINERAS

Sören Forsberg

RS

RESULTATRÄKNING (i kronor)

20240101 20230101
20241231 20231231

Rörelseintäkter, lagerförändringar mm

Nettoomsättning 329 125 375 944
Summa intäkter 329 125 375 944

Rörelsens kostnader

Handelsvaror - 3 677
 Övriga externa kostnader 15 914 270 887
 Personalkostnader 271 824 269 493
 Summa rörelsekostnader 287 738 544 057

Rörelseresultat 41 387 -168 113

Finansiella poster

Räntekostnader -41 697 0

Resultat efter finansiella poster 309 -168 113

Skatter

Skatt på årets resultat 0 0

ÅRETS RESULTAT 309 -168 113

2025072211546

VIDINERAS

 SÖREN FONDÉRE



Årsredovisning för Audioclave AB för år 2024

BALANSRÄKNING (i kronor) 20241231 20231231

TILLGÅNGAR

Anläggningstillgångar

Balanserande marknadsåtgärder 190 246 245 000
Immateriell rättighet 25 000 25 000

Summa anläggningstillgångar 215 246 270 000

Kortfristiga fordran

Övrig fordran 168 248 168 198
Mervärdeskattfordran 1 704 33 302

Summa kortfristig fordran 169 952 201 500

Kassa och bank 41 945 95 029

Summa omsättningstillgångar 211 897 296 529

SUMMA TILLGÅNGAR 427 143 566 529

EGET OCH FRÄMMANDE KAPITAL

Eget kapital

Bundet eget kapital
Aktiekapital 25 000 25 000
Summa bundet eget kapital 25 000 25 000

Fritt eget kapital

Balanserad vinst 645 168 758
Årets förlust/vinst 309 -168 113
Summa fritt kapital 954 645

Summa eget kapital 25 954 25 645

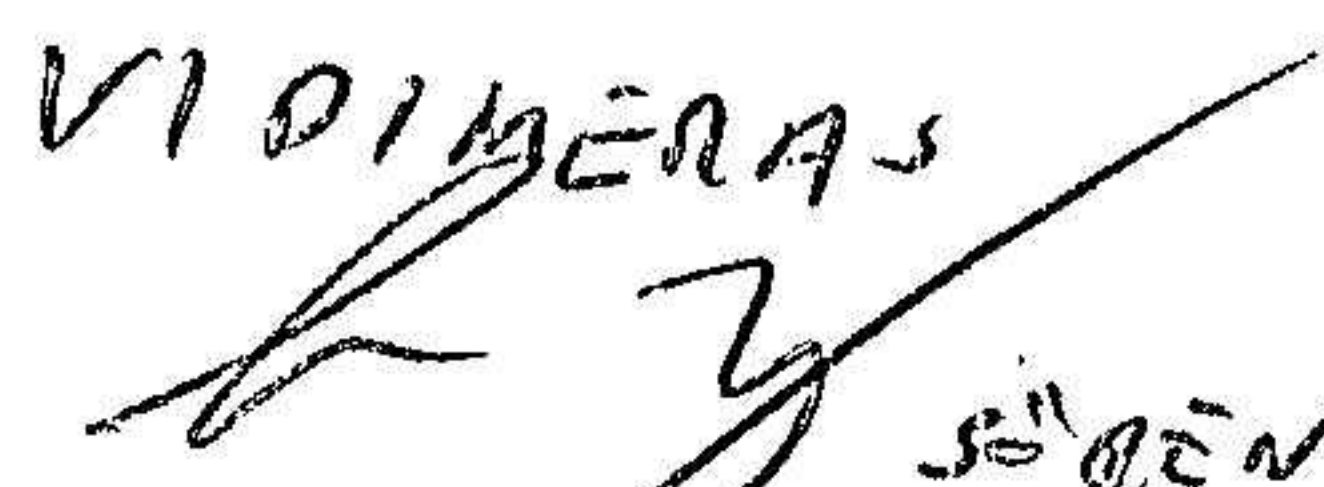
Kortfristiga skulder

Skatteskulder 0 0
Banklån 398 479 492 922
Lån från aktieägare 0 0
Övriga skulder 0 30 119
Upplupna kostnader och förutbetalda intäkter 2 710 17 843

Summa kortfristiga skulder 401 189 540 884

SUMMA EGET OCH FRÄMMANDE KAPITAL 427 143 566 529

Eventualförpliktelser INGA INGA

VIDMERAS

Sören
Fornberg



Årsredovisning för Audioclave AB för år 2024

TILLÄGGSUPPLYSNINGAR

A. ALLMÄNNA UPPLYSNINGAR

Not 1. Redovisningsprinciper

Allmänna upplysningar

Årsredovisningen upprättas i enlighet med BFNAR 2008:1. Årsredovisning i mindre aktieföretag.

Anläggningstillgångar redovisas till anskaffningsvärde minskat med ackumulerade avskrivningar enligt plan. Avskrivning sker linjärt över den förväntade nyttjandeperioden med hänsyn till väsentligt restvärde.

Nyckeltalsdefinitioner

Nettoomsättning

Rörelsens huvudintäkter, fakturerade kostnader, sidointäkter samt intäktskorrigeringar.

Resultat efter finansiella poster

Resultat efter finansiella intäkter och kostnader och före extraordinära intäkter och kostnader.

Soliditet (%)

Justerat eget kapital (eget kapital och obeskattade reserver med avdrag för uppskjuten skatt) i procent av balansomsättning.

Not 2 Anställda och personalkostnader.

20240101	20230101
<u>20241231</u>	<u>20231231</u>

Medelantalet anställda

Kvinnor

1

1

Löner och andra ersättningar har uppgått till.

232 816

174 844

Könsfördelning bland styrelse och ledande befattningshavare


Andel kvinnor i styrelsen

100 %

100%

Göteborg 2025-06-30


Pernilla Österberg
Verkställande Direktör

V. DIMERAS
 SÖREN FORSBERG

80