

**Årsredovisning**  
för  
**Brinova F-karen AB**  
556236-8208

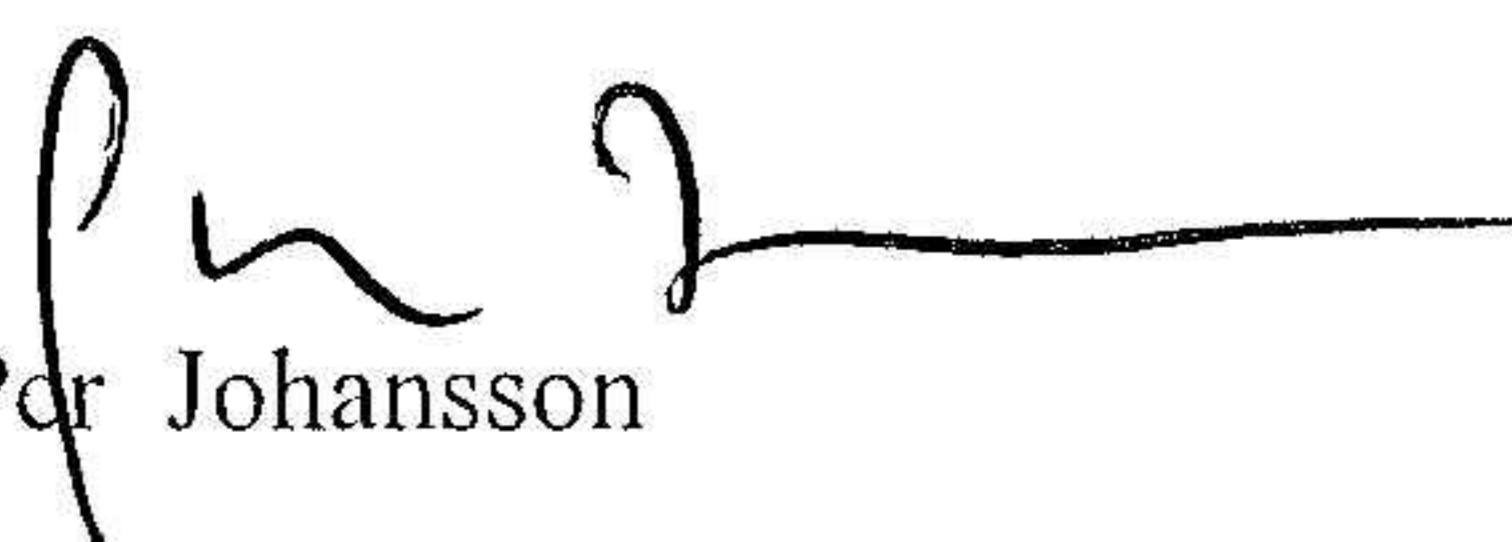
Räkenskapsåret  
2023

**Fastställelseintyg**

Undertecknad verkställande direktör i Brinova F-karen AB intygar att resultaträkningen och balansräkningen i årsredovisningen har fastställts på årsstämma den 20 maj 2024. Årsstämman beslutade att godkänna styrelsens förslag till resultatdisposition.

Jag intygar också att innehållet i årsredovisningen och revisionsberättelsen stämmer överens med originalen.

Helsingborg den 20 maj 2024

  
Per Johansson

**Årsredovisning**  
för  
**Brinova F-karen AB**  
556236-8208  
Räkenskapsåret  
2023

Styrelsen och verkställande direktören för Brinova F-karen AB avger följande årsredovisning för räkenskapsåret 2023.

Årsredovisningen är upprättad i svenska kronor, SEK. Om inte annat särskilt anges, redovisas alla belopp i kronor. Uppgifter inom parentes avser föregående år.

## Förvaltningsberättelse

### Information om verksamheten

Bolaget äger och förvaltar fastigheten Fiskaren 27 i Helsingborg. Bolaget bedriver fastighetsförvaltning i form av uthyrning av denna. Fastigheten består av lokaler och bostäder.

Företaget har sitt säte i Helsingborg.

### Investeringar

Årets investeringar i materiella anläggningstillgångar uppgår till 314 tkr (3 150 tkr).

### Väsentliga händelser under räkenskapsåret

Inga väsentliga händelser har skett under räkenskapsåret.

### Förväntad framtida utveckling samt väsentliga risker och osäkerhetsfaktorer

Bolagets verksamhet kommer under det kommande året främst påverkas av hur fastighets- och hyresmarknaden utvecklas inom verksamhetsområdet.

Sedvanliga risker och osäkerheter finns i bolaget såsom ränterisk, likviditetsrisk, kreditrisk samt hantering av kapital. Ytterligare information återfinns i not för finansiell riskhantering.

### Ägarförhållanden

Bolaget ägs av Brinova Ankaret AB, org nr 556030-8438, med säte i Helsingborg. Moderbolag i den koncern där bolaget ingår och där koncernredovisning upprättas är Brinova Fastigheter AB, org nr 556840-3918, med säte i Helsingborg. Koncernens moderbolags huvudkontor ligger på Stortorget 9, 252 20 Helsingborg.

<b>Flerårsöversikt (Tkr)</b>	<b>2023</b>	<b>2022</b>	<b>2021</b>	<b>2020</b>	<b>2019</b>
Nettoomsättning	9 002	8 642	8 698	8 096	8 595
Rörelseresultat	5 646	5 220	3 714	3 384	3 295
Resultat efter finansiella poster	4 892	4 844	3 693	3 527	3 485
Eget kapital	200	487	2 414	20 167	32 166
Balansomslutning	95 366	97 164	23 883	24 042	35 879
Soliditet (%)	0,9	1,2	13,0	83,9	89,7

För definitioner av nyckeltal, se Redovisnings- och värderingsprinciper.

Från och med 2021 tillämpar bolaget redovisningsprinciper enligt Årsredovisningslagen och RFR 2 Redovisning för juridiska personer. Tidigare år har bolaget tillämpat Bokföringsnämndens allmänna råd BFNAR 2016:10 Årsredovisning i mindre företag (K2).

### **Förslag till vinstdisposition**

Styrelsen föreslår att till förfogande stående vinstmedel (kronor):

balanserad vinst	366 990
årets förlust	-287 183
	<b>79 807</b>
disponeras så att	
i ny räkning överföres	79 807

Företagets resultat och ställning i övrigt framgår av efterföljande resultat- och balansräkning samt kassaflödesanalys med tillhörande noter.

2024053007496

<b>Resultaträkning</b>	<b>Not</b>	<b>2023-01-01</b>	<b>2022-01-01</b>
	<b>1, 2</b>	<b>-2023-12-31</b>	<b>-2022-12-31</b>
<b>Rörelsens intäkter</b>			
<b>Nettoomsättning</b>	3		
Hysesintäkter		8 348 082	8 036 325
Serviceintäkter		653 930	605 531
Övriga rörelseintäkter		98 422	0
		<b>9 100 434</b>	<b>8 641 856</b>
<b>Fastighetskostnader</b>	3		
Drifts- och underhållskostnader		-1 915 003	-2 010 472
Fastighetsskatt		-633 178	-633 038
<b>Driftsnetto</b>		<b>6 552 253</b>	<b>5 998 346</b>
Övriga externa kostnader	4	3 290	40 529
Avskrivningar av anläggningstillgångar	9	-339 462	-272 814
<b>Bruttoresultat</b>		<b>6 216 081</b>	<b>5 766 061</b>
Central administration	3, 4, 12	-569 999	-546 513
<b>Rörelseresultat</b>		<b>5 646 082</b>	<b>5 219 548</b>
<b>Resultat från finansiella poster</b>			
Ränteintäkter och liknande resultatposter	5	2 544 622	961 954
Räntekostnader och liknande resultatposter	6	-3 298 657	-1 337 407
		<b>-754 035</b>	<b>-375 453</b>
<b>Resultat efter finansiella poster</b>		<b>4 892 047</b>	<b>4 844 095</b>
Bokslutsdispositioner	7	-5 111 979	-4 697 224
<b>Resultat före skatt</b>		<b>-219 932</b>	<b>146 871</b>
Skatt på årets resultat	8	-67 251	-73 531
<b>Årets resultat</b>		<b>-287 183</b>	<b>73 340</b>

<b>Balansräkning</b>	<b>Not</b>	<b>2023-12-31</b>	<b>2022-12-31</b>
<b>TILLGÅNGAR</b>			
<b>Anläggningstillgångar</b>			
<i>Materiella anläggningstillgångar</i>			
Förvaltningsfastigheter	9	20 010 477	20 132 947
Pågående nyanläggningar	10	96 757	0
		<b>20 107 234</b>	<b>20 132 947</b>
<b>Summa anläggningstillgångar</b>		<b>20 107 234</b>	<b>20 132 947</b>
<b>Omsättningstillgångar</b>			
<i>Kortfristiga fordringar</i>			
Hyses- och kundfordringar	11	175	2 129
Fordringar hos koncernföretag	12	74 003 182	68 338 838
Övriga fordringar		2 074	860 019
Förutbetalda kostnader och upplupna intäkter		87 290	42 661
		<b>74 092 721</b>	<b>69 243 647</b>
<i>Kassa och bank</i>		1 166 445	7 787 868
<b>Summa omsättningstillgångar</b>		<b>75 259 166</b>	<b>77 031 515</b>
<b>SUMMA TILLGÅNGAR</b>		<b>95 366 400</b>	<b>97 164 462</b>

<b>Balansräkning</b>	<b>Not 1, 2</b>	<b>2023-12-31</b>	<b>2022-12-31</b>
<b>EGET KAPITAL OCH SKULDER</b>			
<b>Eget kapital</b>	13		
<i>Bundet eget kapital</i>			
Aktiekapital		100 000	100 000
Reservfond		20 000	20 000
		<b>120 000</b>	<b>120 000</b>
<i>Fritt eget kapital</i>			
Balanserat resultat		366 990	293 649
Årets resultat		-287 183	73 340
		<b>79 807</b>	<b>366 989</b>
<b>Summa eget kapital</b>		<b>199 807</b>	<b>486 989</b>
<b>Obeskattade reserver</b>	14	862 274	862 274
<b>Avsättningar</b>			
Uppskjuten skatteskuld	15	191 095	123 844
<b>Summa avsättningar</b>		<b>191 095</b>	<b>123 844</b>
<b>Långfristiga skulder</b>			
Skulder till kreditinstitut	11, 16, 17	89 775 000	91 675 000
<b>Summa långfristiga skulder</b>		<b>89 775 000</b>	<b>91 675 000</b>
<b>Kortfristiga skulder</b>			
Skulder till kreditinstitut	11, 16, 17	1 900 000	1 900 000
Leverantörsskulder		283 180	189 864
Skulder till koncernföretag	12	21 161	0
Aktuella skatteskulder		54 456	556 200
Övriga skulder		169 410	41 902
Upplupna kostnader och förutbetalda intäkter	18	1 910 017	1 328 389
<b>Summa kortfristiga skulder</b>		<b>4 338 224</b>	<b>4 016 355</b>
<b>SUMMA EGET KAPITAL OCH SKULDER</b>		<b>95 366 400</b>	<b>97 164 462</b>

## Rapport över förändringar i eget kapital

	<b>Aktie- kapital</b>	<b>Bundna reserver</b>	<b>Fritt eget kapital</b>	<b>Summa eget kapital</b>
<b>Ingående eget kapital 2022-01-01</b>	<b>100 000</b>	<b>20 000</b>	<b>2 293 650</b>	<b>2 413 650</b>
Utdelning			-2 000 000	-2 000 000
Årets resultat			73 340	73 340
<b>Utgående eget kapital 2022-12-31</b>	<b>100 000</b>	<b>20 000</b>	<b>366 990</b>	<b>486 990</b>
Årets resultat			-287 183	-287 183
<b>Utgående eget kapital 2023-12-31</b>	<b>100 000</b>	<b>20 000</b>	<b>79 807</b>	<b>199 807</b>

2024053007499

<b>Kassaflödesanalys</b>	<b>Not</b>	<b>2023-01-01</b>	<b>2022-01-01</b>
	<b>1, 2</b>	<b>-2023-12-31</b>	<b>-2022-12-31</b>
<b>Den löpande verksamheten</b>			
Resultat efter finansiella poster	19	4 892 047	4 844 095
Avskrivningar		339 462	272 814
Betald skatt		-532 884	0
<b>Kassaflöde från den löpande verksamheten före förändring av rörelsekapital</b>		<b>4 698 625</b>	<b>5 116 909</b>
<b>Kassaflöde från förändring av rörelsekapitalet</b>			
Förändring av rörelsefordringar		-4 849 074	-63 135 781
Förändring av rörelseskulder		854 754	6 741
<b>Kassaflöde från den löpande verksamheten</b>		<b>704 305</b>	<b>-58 012 131</b>
<b>Investeringsverksamheten</b>			
Investeringar i materiella anläggningstillgångar		-313 749	-3 149 521
<b>Kassaflöde från investeringsverksamheten</b>		<b>-313 749</b>	<b>-3 149 521</b>
<b>Finansieringsverksamheten</b>			
Förändring andra långfristiga fordringar		0	350 000
Upptagna lån		0	95 000 000
Amortering av låneskulder		-1 900 000	-19 872 360
Utbetald utdelning		0	-2 000 000
Lämnade koncernbidrag		-5 111 979	-4 697 224
<b>Kassaflöde från finansieringsverksamheten</b>		<b>-7 011 979</b>	<b>68 780 416</b>
<b>Årets kassaflöde</b>		<b>-6 621 423</b>	<b>7 618 764</b>
Likvida medel vid årets början		7 787 868	169 104
<b>Likvida medel vid årets slut</b>		<b>1 166 445</b>	<b>7 787 868</b>

## Noter

### Not 1 Redovisnings- och värderingsprinciper

#### Grund för rapporternas upprättande

Årsredovisningen är upprättad i enlighet med Årsredovisningslagen och RFR 2 Redovisning för juridiska personer. Rekommendationen anger vilka undantag och tillägg som krävs i förhållande till IFRS.

Årsredovisningen har upprättats enligt anskaffningsvärdemetoden.

Bolaget tillämpar de principer som presenteras nedan.

#### Ändringar i redovisningsprinciper och upplysningar

Under året nya och ändrade IFRS, såsom de är gällande i RFR 2, har inte haft någon väsentlig effekt på bolagets finansiella rapporter.

#### Nya eller ändrade standarder och nya tolkningar som ännu inte trätt i kraft

Ett antal nya och ändrade redovisningsstandarder och tolkningar har publicerats vilka träder i kraft 2024 och senare.

#### Nya och ändrade redovisningsstandarder som tillämpas av koncernen

De nya eller ändrade standarder och tolkningar som trätt i kraft från och med den 1 januari 2023 har inneburit följande effekt på koncernens finansiella rapporter 2023:

Ändringar i IAS 1 Utformning av finansiella rapporter avseende upplysningar om redovisningsprinciper har inneburit att textmängden hänförligt till koncernens beskrivning av redovisningsprinciperna har reducerats samt anpassats till bolagets särskilda förutsättningar.

#### *Ändringar i IAS 1 i Utformning av finansiella rapporter (klassificering av skuld)*

Ändringarna syftar till att förtydliga när en skuld ska klassificeras som kortfristig, särskilt vid förekomsten av covenant. Ändringarna ska enligt IASB, tillämpas för räkenskapsår som börjar 1 januari 2024 eller senare. Tidigare tillämpning är tillåten. Ändringarna är inte godkända av EU. Ovan bedöms inte få någon väsentlig påverkan på koncernens finansiella rapporter den period de tillämpas första gången.

#### *Övriga nya och ändrade redovisningsstandarder*

Inga av de övriga nya och ändrade redovisningsstandarder och tolkningar förväntas innebära någon väsentlig effekt på koncernens finansiella rapporter.

#### **Bolagets valuta**

Bolagets funktionella valuta och rapporteringsvaluta är SEK.

#### **Rörelsens intäkter**

Intäktssredovisning sker i resultaträkningen när kontroll har överförts till motparten. Om det råder betydande osäkerhet avseende betalning, vidhängande kostnader eller risk och om säljaren behåller ett engagemang i den löpande förvaltningen som vanligtvis förknippas med ägandet sker ingen intäktsföring. Intäkterna redovisas till det verkliga värdet av vad som erhållits eller förväntas komma att erhållas med avdrag för lämnade rabatter

#### *Hysesintäkter*

Hysesintäkter och hyresrabatter redovisas linjärt i resultaträkningen baserat på villkoren i hyresavtal. Hysesintäkter i fastighetsförvaltningen redovisas i den period som hyran avser. Förskottshyror redovisas som förutbetalda hyresintäkter. Intäkter från förtidsinlösen av hyreskontrakt redovisas som intäkt den period då ersättningen erhållits, i de fall inga ytterligare prestationer krävs från Brinovas sida.

#### *Serviceintäkter*

Serviceintäkter består i huvudsak av det som benämns vidarefakturerings och intäkter redovisas i den period som den vidarefakturerade avgiften avser. För olika vidarefakturerings kan distinktionen mellan huvudman och agent påverka intäktsredovisningen vilket i sin tur avgörs om Brinova agerar som huvudman eller agent. Brinova har gjort en analys om Brinova är huvudman eller agent för dessa tjänster och konkluderat att koncernen i sin roll som fastighetsägare i huvudsak agerar huvudman.

#### *Intäkter från fastighetsförsäljning*

Brinova redovisar intäkter och kostnader från förvärv och avyttringar av fastigheter vid den tidpunkt då kontroll övergått till köparen, vilket normalt sammanfaller med tillträdesdagen.

Vid bedömning av när kontroll övergår till säljaren beaktas vad som avtalats mellan parterna beträffande risker och förmåner samt engagemang i den löpande förvaltningen. Därutöver beaktas omständigheter som kan påverka affärens utgång vilka ligger utanför säljarens och/eller köparens kontroll. Kriterierna för intäktsredovisning tillämpas på varje transaktion för sig.

#### **Redovisning av leasing som leasetagare**

Bolaget tillämpar ett undantag i RFR 2 som innebär att leasingavgifter redovisas som en kostnad linjärt under leasingperioden.

#### **Finansiella intäkter och kostnader**

Finansiella intäkter och kostnader består av ränteintäkter på bankmedel och fordringar, räntekostnader på lån och utdelningsintäkter. Ränteintäkter på fordringar och räntekostnader på skulder beräknas med tillämpning av effektivräntemetoden. Ränteintäkter respektive räntekostnader inkluderar periodiserade belopp av transaktionskostnader och eventuella rabatter, premier och andra skillnader mellan det ursprungligen redovisade värdet av fordran respektive skuld och det belopp som regleras vid förfall. Utdelningsintäkter redovisas när rätten att erhålla betalning fastställts.

#### **Koncernbidrag**

Moderföretaget redovisar koncernbidrag enligt alternativregeln, vilket innebär att koncernbidrag som erhålls eller lämnas redovisas som bokslutsdispositioner.

### Materiella anläggningstillgångar

Bolaget innehar en fastighet som till största del är uthyrd samt en del inventarier. Fastigheten är avsedd att ge långfristig hyresavkastning och klassificeras som förvaltningsfastighet.

Både förvaltningsfastigheten och inventarier redovisas till anskaffningsvärde med avdrag för ackumulerade avskrivningar och eventuella nedskrivningar samt tillägg för eventuella uppskrivningar.

Inga avskrivningar görs på mark. Avskrivningar på andra materiella anläggningstillgångar, görs linjärt över den förväntade nyttjandeperioden, enligt följande:

Byggnader	1%
Ombyggnader	1-50%
Byggnadsinventarier	20%
Markanläggningar	5-10%
Markinventarier	20%

Tillgångarnas restvärden och nyttjandeperiod prövas vid varje rapportperiods slut och justeras vid behov. En tillgångs redovisade värde skrivs omgående ner till dess återvinningsvärde i de fall då tillgångens redovisade värde överstiger dess bedömda återvinningsvärde. Vinster och förluster vid avyttring fastställs genom nettot mellan försäljningsintäkter och det redovisade värdet av tillgången och redovisas i resultaträkningen som övrig rörelseintäkt, alternativt övrig rörelsekostnad beroende på utfallet.

För materiella anläggningstillgångar presenteras i not för förvaltningsfastigheter ett intervall för verkligt värde, vilket utgörs av marknadsvärde som årligen fastställs med hjälp av en intern värderingsmodell. Verkligt värde baseras på priser på en aktiv marknad, justerade, om så krävs, för eventuella avvikelser avseende den aktuella tillgångens typ, läge eller skick. Om sådan information inte finns tillgänglig, används alternativa värderingsmetoder som exempelvis aktuella priser på mindre aktiva marknader eller diskonterade kassaflödesprognoser. Det verkliga värdet omprövas årligen.

#### *Nedskrivningsprövning för materiella anläggningstillgångar mm*

Om indikation på nedskrivningsbehov finns, beräknas tillgångens återvinningsvärde som det högsta av nyttjandevärdet och verkligt värde minus försäljningskostnader. Vid beräkning av nyttjandevärdet diskonteras framtida kassaflöden till en räntesats före skatt som ska beakta marknadens bedömning av riskfri ränta och risk förknippad med den specifika tillgången. Om det inte går att fastställa väsentligen oberoende kassaflöden till en enskild tillgång ska tillgångarna vid prövning av nedskrivningsbehov grupperas till den lägsta nivå där det går att identifiera väsentligen oberoende kassaflöden (en så kallad kassagenererande enhet).

### *Värdering till verkligt värde*

Verkligt värde är det pris som vid värderingstidpunkten skulle erhållas vid försäljning av en tillgång eller betalas vid överlåtelse av en skuld genom en ordnad transaktion mellan marknadsaktörer. De olika nivåerna i verkligt värdehierarkin definieras enligt följande:

Nivå 1 - Noterade priser (ojusterade) på aktiva marknader för identiska tillgångar och skulder

Nivå 2 - Andra observerbara indata för tillgången eller skulden än noterade priser inkluderade i nivå 1, antingen direkt (dvs. som prisnoteringar) eller indirekt (dvs. härledda från prisnoteringar)

Nivå 3 - Indata för tillgången eller skulden som inte baseras på observerbara marknadsdata (dvs. icke observerbara indata).

### *Uppskattningar och bedömningar*

Uppskattningar och bedömningar utvärderas löpande och baseras på historisk erfarenhet och andra faktorer, inklusive förväntningar på framtida händelser som anses rimliga under rådande förhållanden. Förvaltningsfastigheternas värdering till verkligt värde inkluderar uppskattningar och bedömningar vilka är att betrakta som väsentliga för redovisningsändamål. Baserat på marknadsvärderingen av fastigheter bedöms ett intervall inom vilket marknadsvärdet på respektive fastighet ligger. I relation till respektive fastighets bokförda värde tillämpas följande intervall:

Värdeintervall 1 - I nivå med eller överstigande, 0-10 % över bokfört värde

Värdeintervall 2 - Väsentligt överstigande, >10-40 % över bokfört värde

Värdeintervall 3 - Avsevärt överstigande, >40 % över bokfört värde

### *Pågående nyanläggningar*

Som pågående nyanläggningar redovisas nedlagda kostnader för pågående projekt för ombyggnationer samt pågående projekt för nybyggnationer i förvaltningsfastigheter som ännu inte slutförts och tagits i bruk.

### **Finansiella instrument**

Bolaget tillämpar undantaget att inte tillämpa IFRS 9 Finansiella instrument i juridisk person utan tillämpar istället i enlighet med ÅRL anskaffningsvärdemetoden. Därmed värderas finansiella anläggningstillgångar till anskaffningsvärde och finansiella omsättningstillgångar enligt lägsta värdets princip, med tillämpning av nedskrivning för förväntade kreditförluster avseende tillgångar som är skuldinstrument. Bolagets finansiella instrument framgår av not 11.

### *Redovisning och värdering*

Köp och försäljningar av finansiella tillgångar redovisas på affärsdagen, det vill säga det datum då bolaget förbinder sig att köpa eller sälja tillgången. Finansiella instrument redovisas första gången till verkligt värde plus transaktionskostnader.

### *Likvida medel*

Likvida medel omfattar kassa, banktillgodohavanden samt kortfristiga placeringar med en ursprunglig förfallodag på tre månader eller mindre. Bolaget är ansluten till koncernens Cash Pool-struktur varför kassa/bank är en kortfristig skuld/fordran till koncernföretag.

### **Kassaflödesanalys**

Kassaflöden från den löpande verksamheten redovisas enligt den indirekta metoden.

### Nyckeltalsdefinitioner

Soliditet (%)

Justerat eget kapital (eget kapital och obeskattade reserver med avdrag för uppskjuten skatt) i procent av balansomslutning.

### Not 2 Väsentliga uppskattningar och bedömningar

Att upprätta rapporter i överensstämmelse med tillämpade regelverk kräver användning av en del viktiga uppskattningar för redovisningsändamål. Vidare krävs att bolagsledningen gör vissa bedömningar vid tillämpningen av företagets redovisningsprinciper. De områden som innefattar en hög grad av bedömningar som är komplexa, eller sådana områden där antaganden och uppskattningar är av väsentlig betydelse för företagets årsredovisning.

### Not 3 Fastighetsintäkter och fastighetskostnader

Följande belopp har redovisats i resultaträkningen:

	2023	2022
<b>Intäkter</b>		
Hysesintäkter	8 348 082	8 036 325
Serviceintäkter	653 930	605 531
Övriga rörelseintäkter	98 422	0
	<b>9 100 434</b>	<b>8 641 856</b>

I posten övriga intäkter utgör 98 422 kr elstöd.

### Direkta kostnader för förvaltningsfastigheter som har genererat hyresintäkter och serviceintäkter

Driftskostnader	-1 078 910	-1 116 101
Reparation och underhåll	-364 869	-327 082
Fastighetsskötsel och teknisk tillsyn	-354 869	-408 162
Fastighetsskatt	-633 178	-633 038
Övriga externa kostnader	-116 355	-159 127
Central administration	-569 999	-546 513
	<b>-3 118 180</b>	<b>-3 190 023</b>

Operationell Leasing:

Hysesintäkterna grundar sig på hyresavtal avseende lokaler som är att betrakta som operationella leasingavtal där bolaget är leasegivare.

Framtida minimileaseavgifter avseende ej uppsägningsbara operationella leasingavtal:

Inom ett år	10 348 876	8 577 458
Mellan 1 och 5 år	8 278 245	13 621 060
Mer än 5 år	0	0
	<b>18 627 121</b>	<b>22 198 518</b>

I ovanstående tabell ingår ej bostäder på grund av den korta uppsägningstiden.

#### Not 4 Arvode till revisorer

Kostnader för revision och andra uppdrag hos Ernst & Young AB har belastat moderbolaget.

#### Not 5 Ränteintäkter och liknande resultatposter

	2023	2022
Ränteintäkter från koncernföretag	2 541 262	919 110
Övriga ränteintäkter	3 360	42 844
	<b>2 544 622</b>	<b>961 954</b>

#### Not 6 Räntekostnader och liknande resultatposter

	2023	2022
Övriga räntekostnader	-5 249	-1 017
Räntekostnader, låneskulder	-4 793 250	-1 910 097
Uppläggnings- och inteckningskostnader	0	-15 001
Ränteutjämning inom koncernen	1 499 842	588 708
	<b>-3 298 657</b>	<b>-1 337 407</b>

#### Not 7 Bokslutsdispositioner

	2023	2022
Lämnade koncernbidrag	-5 111 979	-4 697 224
	<b>-5 111 979</b>	<b>-4 697 224</b>

#### Not 8 Skatt på årets resultat

	2023	2022
<b>Skatt på årets resultat</b>		
Förändring av uppskjuten skatt avseende temporära skillnader	-67 251	-73 531
<b>Totalt redovisad skatt</b>	<b>-67 251</b>	<b>-73 531</b>

#### Avstämning av effektiv skatt

	2023		2022	
	Procent	Belopp	Procent	Belopp
Redovisat resultat före skatt		-219 932		146 871
Skatt enligt gällande skattesats	20,60	45 306	20,60	-30 255
Ej avdragsgilla kostnader		-112 627		-43 280
Ej skattepliktiga intäkter		70		4
<b>Redovisad effektiv skatt</b>	<b>-30,58</b>	<b>-67 251</b>	<b>50,07</b>	<b>-73 531</b>

## Not 9 Förvaltningsfastigheter

	2023	2022
Ingående anskaffningsvärden	32 752 691	29 603 170
Inköp	216 992	1 664 173
Omklassificeringar från pågående nyanläggningar	0	1 485 348
<b>Utgående ackumulerade anskaffningsvärden</b>	<b>32 969 683</b>	<b>32 752 691</b>
Ingående avskrivningar	-12 619 744	-12 346 930
Årets avskrivningar	-339 462	-272 814
<b>Utgående ackumulerade avskrivningar</b>	<b>-12 959 206</b>	<b>-12 619 744</b>
<b>Utgående redovisat värde</b>	<b>20 010 477</b>	<b>20 132 947</b>
<b>Uppgifter om förvaltningsfastigheter</b>		
Redovisat värde	20 010 477	20 132 947
Verkligt värde	154 000 000	157 000 000
Taxeringsvärden byggnader	51 102 000	51 102 000
Taxeringsvärden mark	16 932 000	16 932 000
	<b>68 034 000</b>	<b>68 034 000</b>
Skattemässigt restvärde	19 179 586	19 531 760
	<b>19 179 586</b>	<b>19 531 760</b>

I anskaffningsvärdet ingår markvärde med 5 520 tkr (5 520 tkr).

Verkligt värde:

Varje år utförs en värdering av respektive fastighet. Verkligt värde av förvaltningsfastigheter har bedömts av externa oberoende fastighetsvärderare, med relevanta, professionella kvalifikationer och med erfarenhet av såväl aktuella marknadsområden som typ av fastigheter. Värderingarna har sedan 2021 utförts av Newsec Advice AB. De mest väsentliga variablerna som är avgörande för det beräknade och bedömda verkliga värdet är direktavkastningskravet samt bedömd real tillväxt (inflationsantagandet). Andra viktiga variabler är driftsöverskott och den långsiktiga vakansnivån. Till grund för fastställande av direktavkastningskravet ligger bland annat marknadens riskränta för fastighetsinvesteringar vid varje given tid. Denna baseras på ett antal faktorer såsom marknadsränta, skuldsättningsgrad, inflationsförväntningar och avkastningskrav på insatt kapital. Även fastighetsspecifika förutsättningar påverkar direktavkastningskravet. Direktavkastningskravet är fastighetens driftsöverskott ställt i relation till det verkliga värdet. Som diskonteringsränta används fastställd direktavkastningsränta med tillägg för årlig inflation. I värdering för 2023 har följande indata använts. Nivån på den årliga framtida inflationen bedöms till 2,0 % årligen. De värderingsantaganden som gjorts är en kalkylperiod på 10-25 år. Årlig hyresutveckling på lokalkontrakt 50-100% av KPI eller en fast uppräknings om 2-3% årligen. Årlig hyresutveckling på bostadskontrakt 3,5% för 2024, 2,5% för 2025 och därefter 2% årligen. Årlig ökning av drift och underhåll på 100% av KPI. I enlighet med den redogörelse som lämnas i noten för "Redovisnings- och värderingsprinciper" under avsnittet för "Värdering till verkligt värde" återfinns förvaltningsfastigheter i nivå 3.

I enlighet med den redogörelse som lämnas i noten för "Redovisnings- och värderingsprinciper" under avsnittet för "Uppskattningar och bedömningar" befinner marknadsvärdet sig i värdeintervallet 3 jämfört med redovisat bokfört värde.

Byggnader och mark till ett värde om 95 000 tkr (95 000 tkr) är pantsatta som säkerhet för banklån. Uppgift om ställda säkerheter och eventalförpliktelser återfinns även som separata noter.

#### Not 10 Pågående nyanläggningar

	2023-12-31	2022-12-31
Ingående nedlagda kostnader	0	0
Under året nedlagda kostnader	96 757	1 485 348
Genomförda omfördelningar till förvaltningsfastigheter	0	-1 485 348
<b>Utgående nedlagda kostnader</b>	<b>96 757</b>	<b>0</b>
<b>Utgående redovisat värde</b>	<b>96 757</b>	<b>0</b>

#### Not 11 Klassificering av finansiella instrument

Lånen löper med en rörlig ränta därmed överensstämmer det verkliga värdet med det redovisade värdet. Det redovisade värdet på kortfristiga fordringar och skulder är en rimlig uppskattning av verkligt värde.

	2023-12-31	2022-12-31
<b>Finansiella tillgångar</b>		
Hyses- och kundfordringar	175	2 129
Kortfristiga fordringar hos koncernföretag	74 003 182	68 338 838
Övriga kortfristiga fordringar	2 074	860 019
Upplupna intäkter	18 118	8 046
Likvida medel	1 166 445	7 787 868
	<b>75 189 994</b>	<b>76 996 900</b>
Icke finansiella tillgångar	20 176 406	20 167 562
<b>Totala tillgångar enligt balansräkning</b>	<b>95 366 400</b>	<b>97 164 462</b>
<b>Finansiella skulder</b>		
Långfristiga skulder till kreditinstitut	89 775 000	91 675 000
Kortfristiga skulder till kreditinstitut	1 900 000	1 900 000
Kortfristiga skulder till koncernföretag	21 161	0
Leverantörsskulder	283 180	189 864
Upplupna kostnader	377 464	297 697
	<b>92 356 805</b>	<b>94 062 561</b>
Icke finansiella skulder	2 125 142	1 930 266
<b>Totala skulder enligt balansräkning</b>	<b>94 481 947</b>	<b>95 992 827</b>

## Not 12 Transaktioner med närstående

Brinova Ankaret AB äger 100% av aktierna i bolaget och har därigenom ett bestämmande inflytande över bolaget. Moderföretag i den största koncern där bolaget ingår är Brinova Fastigheter AB, org.nr 556840-3918.

Inköp och försäljning mellan koncernföretag:

Av bolagets drifts- och underhållskostnader samt administrationskostnader avser 30 % (27 %) inköp från andra koncernföretag. Ingen försäljning har skett, likt föregående år, till andra koncernföretag.

	2023	2022
<b>Fordringar och skulder närstående</b>		
Avräkningsförhållande	-5 111 979	-4 697 224
Cashpool	76 130 267	72 525 508
Upplupna kostnader	-21 161	-78 154
Upplupen räntefordran	2 984 894	588 708
	<b>73 982 021</b>	<b>68 338 838</b>

Fordringar och skulder till moderföretaget avser ett avräkningsförhållande utan fastställd återbetalningsdag och löper med koncernens snittränta på 3,55 % (2,38 %).

Övrigt:

I separata noter finns upplysningar om  
-ränteintäkt/räntekostnad på koncernintern avräkning.

## Not 13 Aktiekapital

Aktiekapitalet består av 1 000 st (1 000 st) aktier med kvotvärde 100 kr (100 kr). Aktiekapitalet består endast av stamaktier.

## Not 14 Obeskattade reserver

	2023-12-31	2022-12-31
Periodiseringsfond 2021	862 274	862 274
	<b>862 274</b>	<b>862 274</b>

## Not 15 Uppskjuten skatt

2023-12-31

Anläggningstillgångar	Uppskjuten skattefordran	Uppskjuten skatteskuld	Netto
Uppskjuten skatt på temporära skillnader	0	-191 095	-191 095
	<b>0</b>	<b>-191 095</b>	<b>-191 095</b>

2022-12-31

Anläggningstillgångar	Uppskjuten skattefordran	Uppskjuten skatteskuld	Netto
Uppskjuten skatt på temporära skillnader	0	-123 844	-123 844
	<b>0</b>	<b>-123 844</b>	<b>-123 844</b>

Inga uppskjutna skatter har kvittats, och de uppskjutna skulderna beräknas ej utnyttjas eller betalas inom tolv månader.

Den uppskjutna skatten har omvärderats till 20,6% vilken är den skattesats som gäller den dag skatten beräknas realiseras.

Uppskjutna skattefordringar redovisas för skattemässiga underskottsavdrag i den utsträckning som det är sannolikt att de kan tillgodogöras genom framtida beskattningsbara vinster. Alla underskottsavdrag i bolaget är värderade som sannolika att kunna tillgodogöras.

## Not 16 Finansiell riskhantering

Företaget utsätts genom sin verksamhet för en mängd olika finansiella risker: marknadsrisk (ränterisk i verkligt värde och ränterisk i kassaflödet), kreditrisk och likviditetsrisk.

Ränterisk:

Företagets ränterisk uppstår genom långfristig upplåning. Upplåning som görs med rörlig ränta utsätter företaget för ränterisk avseende kassaflöde vilken delvis neutraliseras av kassamedel med rörlig ränta. Upplåning som görs med fast ränta utsätter företaget för ränterisk avseende verkligt värde. Om räntorna på upplåning i svenska kronor per den 31 december 2023 varit en procentenhet högre eller lägre med alla andra variabler konstanta, hade vinsten före skatt för räkenskapsåret varit 917 tkr (936 tkr) högre eller lägre, huvudsakligen som en effekt av högre eller lägre räntekostnader för upplåning med rörlig ränta.

Likviditetsrisk:

Kassaflödesprognoser upprättas och företagsledningen följer noga rullande prognoser för likviditetsreserv för att säkerställa att företaget har tillräckligt med kassamedel för att möta behovet i den löpande verksamheten. En beräkning, baserad på låneskulden vid balansstidpunkten, av ett års räntebetalningar, uppgår till 5 191 tkr (3 850 tkr). Likviditetsrisk är risken för att bolaget får svårigheter att fullgöra sina förpliktelser som sammanhänger med finansiella skulder.

Hantering av kapital:

Företagets mål avseende kapitalstrukturen är att trygga företagets förmåga att fortsätta sin verksamhet, så att den kan fortsätta att generera avkastning till aktieägarna och nytta för andra intressenter och att

upprätthålla en optimal kapitalstruktur för att hålla kostnaderna för kapitalet nere. För att upprätthålla eller justera kapitalstrukturen, kan koncernen förändra den utdelning som betalas till aktieägarna, återbetala kapital till aktieägarna, utfärda nya aktier eller sälja tillgångar för att minska skulderna. Kapital definieras som eget kapital, vilket uppgår till 200 tkr (487 tkr).

De långsiktiga målen i koncernen är följande: belåningsgraden för fastigheterna ska maximalt uppgå till 60 procent, soliditet minst till 30 procent, räntetäckningsgrad maximalt 1,75 ggr och avkastning på eget kapital minst riskfri ränta på plus 7 procent.

Bolagets kontraktsenliga och odiskonterade räntebetalningar och återbetalningar av finansiella skulder framgår av tabellen nedan. Skulder har inkluderats i den period när återbetalning tidigast kan krävas.

<b>Löptidsanalys 2023-12-31</b>	<b>&lt;1 år</b>	<b>1-5 år</b>	<b>&gt;5 år</b>	<b>Totalt</b>
Skulder till kreditinstitut	7 091 071	90 074 086	0	97 165 157
Leverantörsskulder	283 180	0	0	283 180
Upplupna kostnader	377 464	0	0	377 464
Skulder till koncernföretag	21 161	0	0	21 161
	<b>7 772 876</b>	<b>90 074 086</b>	<b>0</b>	<b>97 846 962</b>

<b>Löptidsanalys 2022-12-31</b>	<b>&lt;1 år</b>	<b>1-5 år</b>	<b>&gt;5 år</b>	<b>Totalt</b>
Skulder till kreditinstitut	5 749 676	93 495 790	0	99 245 466
Leverantörsskulder	189 864	0	0	189 864
Upplupna kostnader	297 697	0	0	297 697
Skulder till koncernföretag	0	0	0	0
	<b>6 237 237</b>	<b>93 495 790</b>	<b>0</b>	<b>99 733 027</b>

### Not 17 Räntebärande skulder

Den genomsnittliga räntan uppgår till 3,55 % (2,38 %), vilket motsvarar koncernens snittränta för innevarande räkenskapsår. Bolagets lån löper med rörlig ränta.

	2023-12-31	2022-12-31
<b>Räntebärande skulder</b>		
Skulder till kreditinstitut	91 675 000	93 575 000
Avräkningsskulder till koncernföretag	21 161	0
	<b>91 696 161</b>	<b>93 575 000</b>

Ingen formell avbetalningsplan föreligger gällande avräkningsskulder till koncernföretag, varvid de exkluderas i tabellen över förfallotider nedan.

### Förfallotider

Förfallotidpunkt, mindre än ett år från balansdagen	1 900 000	1 900 000
Förfallotidpunkt, ett till fem år från balansdagen	89 775 000	91 675 000
Förfallotidpunkt, senare än fem år balansdagen	0	0
	<b>91 675 000</b>	<b>93 575 000</b>

### Not 18 Upplupna kostnader och förutbetalda intäkter

	2023-12-31	2022-12-31
Upplupna räntekostnader	244 464	171 097
Förskottsbetalda hyror	1 532 553	1 030 692
Upplupna driftskostnader	133 000	126 600
	<b>1 910 017</b>	<b>1 328 389</b>

### Not 19 Tilläggsupplysningar till kassaflödesanalys

	2023-12-31	2022-12-31
Erhållen ränta	1 648 277	961 954
Erlagd ränta	-4 725 132	-1 771 760
	<b>-3 076 855</b>	<b>-809 806</b>

Samtliga transaktioner från finansieringsverksamheten är kassaflödespåverkande.

**Not 20 Ställda säkerheter**

	2023-12-31	2022-12-31
<b>För skulder till kreditinstitut:</b>		
Fastighetsinteckningar	95 000 000	95 000 000
	<b>95 000 000</b>	<b>95 000 000</b>

**Not 21 Eventualförpliktelser**

Bolaget har inga eventualförpliktelser.

**Not 22 Väsentliga händelser efter räkenskapsårets utgång**

Inga väsentliga händelser har inträffat efter balansdagen.

Helsingborg den dag som framgår av vår elektroniska underskrift.

Per Johansson  
Verkställande direktör

Malin Rosén

Frida Carlsson

Vår revisionsberättelse har lämnats den dag som framgår av vår elektroniska underskrift

Ernst & Young AB

Stefan Svensson  
Auktoriserad revisor

# Deltagare

BRINOVA F-KAREN AB 556236-8208 Sverige

## Signerat med Svenskt BankID

Namn returnerat från Svenskt BankID: PER RAGNAR JOHANSSON  
Personnummer returnerat från Svenskt BankID: 196003061915

Per Johansson  
VD / CEO  
per.johansson@brinova.se

2024-05-13 07:59:32 UTC

Datum

Leveranskanal: E-post  
IP-adress: 212.181.123.210

## Signerat med Svenskt BankID

Namn returnerat från Svenskt BankID: Malin Ulrika Rosén  
Personnummer returnerat från Svenskt BankID: 196810010600

Malin Rosén  
malin.rosen@brinova.se

2024-05-13 08:05:05 UTC

Datum

Leveranskanal: E-post  
IP-adress: 212.181.123.210

## Signerat med Svenskt BankID

Namn returnerat från Svenskt BankID: FRIDA CARLSSON  
Personnummer returnerat från Svenskt BankID: 197406174040

Frida Carlsson  
frida.carlsson@brinova.se

2024-05-13 08:39:36 UTC

Datum

Leveranskanal: E-post  
IP-adress: 77.244.225.96

STEFAN SVENSSON Sverige

## Signerat med Svenskt BankID

Namn returnerat från Svenskt BankID: STEFAN SVENSSON  
Personnummer returnerat från Svenskt BankID: 196712203931


Stefan Svensson  
stefan.svensson@se.ey.com  
19671220-3931

2024-05-16 08:00:41 UTC

Datum

Leveranskanal: E-post  
IP-adress: 147.161.188.116

2024053007514



Building a better  
working world

2024053007515

## Revisionsberättelse

Till bolagsstämman i Brinova F-karen AB, org.nr 556236-8208

### Rapport om årsredovisningen

#### Uttalanden

Vi har utfört en revision av årsredovisningen för Brinova F-karen AB för räkenskapsåret 2023-01-01 - 2023-12-31.

Enligt vår uppfattning har årsredovisningen upprättats i enlighet med årsredovisningslagen och ger en i alla väsentliga avseenden rättvisande bild av Brinova F-karen ABs finansiella ställning per den 31 december 2023 och av dess finansiella resultat och kassaflöde för året enligt årsredovisningslagen. Förvaltningsberättelsen är förenlig med årsredovisningens övriga delar.

Vi tillstyrker därför att bolagsstämman fastställer resultaträkningen och balansräkningen.

#### Grund för uttalanden

Vi har utfört revisionen enligt International Standards on Auditing (ISA) och god revisionssed i Sverige. Vårt ansvar enligt dessa standarder beskrivs närmare i avsnittet *Revisorns ansvar*. Vi är oberoende i förhållande till Brinova F-karen AB enligt god revisorssed i Sverige och har i övrigt fullgjort vårt yrkesetiska ansvar enligt dessa krav.

Vi anser att de revisionsbevis vi har inhämtat är tillräckliga och ändamålsenliga som grund för våra uttalanden.

#### Styrelsens och verkställande direktörens ansvar

Det är styrelsen och verkställande direktören som har ansvaret för att årsredovisningen upprättas och att den ger en rättvisande bild enligt årsredovisningslagen. Styrelsen och verkställande direktören ansvarar även för den interna kontroll som de bedömer är nödvändig för att upprätta en årsredovisning som inte innehåller några väsentliga felaktigheter, vare sig dessa beror på oegentligheter eller misstag.

Vid upprättandet av årsredovisningen ansvarar styrelsen och verkställande direktören för bedömningen av bolagets förmåga att fortsätta verksamheten. De upplyser, när så är tillämpligt, om förhållanden som kan påverka förmågan att fortsätta verksamheten och att använda antagandet om fortsatt drift. Antagandet om fortsatt drift tillämpas dock inte om styrelsen och verkställande direktören avser att likvidera bolaget, upphöra med verksamheten eller inte har något realistiskt alternativ till att göra något av detta.


#### Revisorns ansvar

Våra mål är att uppnå en rimlig grad av säkerhet om att årsredovisningen som helhet inte innehåller några väsentliga felaktigheter, vare sig dessa beror på oegentligheter eller misstag, och att lämna en revisionsberättelse som innehåller våra uttalanden. Rimlig säkerhet är en hög grad av säkerhet, men är ingen garanti för att en revision som utförs enligt ISA och god revisionssed i Sverige alltid kommer att upptäcka en väsentlig felaktighet om en sådan finns. Felaktigheter kan uppstå på grund av oegentligheter eller misstag och anses vara väsentliga om de enskilt eller tillsammans rimligen kan förväntas påverka de ekonomiska beslut som användare fattar med grund i årsredovisningen.

Som del av en revision enligt ISA använder vi professionellt omdöme och har en professionellt skeptisk inställning under hela revisionen. Dessutom:

- identifierar och bedömer vi riskerna för väsentliga felaktigheter i årsredovisningen, vare sig dessa beror på oegentligheter eller misstag, utformar och utför granskningsåtgärder bland annat utifrån dessa risker och inhämtar revisionsbevis som är tillräckliga och ändamålsenliga för att utgöra en grund för våra uttalanden. Risker för att inte upptäcka en väsentlig felaktighet till följd av oegentligheter är högre än för en väsentlig felaktighet som beror på misstag, eftersom oegentligheter kan innefatta agerande i maskopi, förfalskning, avsiktliga utelämnanden, felaktig information eller åsidosättande av intern kontroll.
- skaffar vi oss en förståelse av den del av bolagets interna kontroll som har betydelse för vår revision för att utforma granskningsåtgärder som är lämpliga med hänsyn till omständigheterna, men inte för att uttala oss om effektiviteten i den interna kontrollen.
- utvärderar vi lämpligheten i de redovisningsprinciper som används och rimligheten i styrelsens och verkställande direktörens uppskattningar i redovisningen och tillhörande upplysningar.
- drar vi en slutsats om lämpligheten i att styrelsen och verkställande direktören använder antagandet om fortsatt drift vid upprättandet av årsredovisningen. Vi drar också en slutsats, med grund i de inhämtade revisionsbevisen, om det finns någon väsentlig osäkerhetsfaktor som avser sådana händelser eller förhållanden som kan leda till betydande tvivel om bolagets förmåga att fortsätta verksamheten. Om vi drar slutsatsen att det finns en väsentlig osäkerhetsfaktor, måste vi i revisionsberättelsen fästa uppmärksamheten på upplysningarna i årsredovisningen om den väsentliga osäkerhetsfaktorn eller, om sådana upplysningar är otillräckliga, modifiera uttalandet om årsredovisningen. Våra slutsatser baseras på de revisionsbevis som inhämtas fram till datumet för revisionsberättelsen. Dock kan framtida händelser eller förhållanden göra att ett bolag inte längre kan fortsätta verksamheten.
- utvärderar vi den övergripande presentationen, strukturen och innehållet i årsredovisningen, däribland upplysningarna, och om årsredovisningen återger de underliggande transaktionerna och händelserna på ett sätt som ger en rättvisande bild.

Vi måste informera styrelsen om bland annat revisionens planerade omfattning och inriktning samt tidpunkten för den. Vi måste också informera om betydelsefulla iakttagelser under revisionen, däribland de eventuella betydande brister i den interna kontrollen som vi identifierat.



Building a better  
working world

2024053007516

## Rapport om andra krav enligt lagar och andra författningar

### Uttalanden

Utöver vår revision av årsredovisningen har vi även utfört en revision av styrelsens och verkställande direktörens förvaltning av Brinova F-karen AB för räkenskapsåret 2023-01-01 - 2023-12-31 samt av förslaget till dispositioner beträffande bolagets vinst eller förlust.

Vi tillstyrker att bolagsstämman disponerar vinsten enligt förslaget i förvaltningsberättelsen och beviljar styrelsens ledamöter och verkställande direktören ansvarsfrihet för räkenskapsåret.

### Grund för uttalanden

Vi har utfört revisionen enligt god revisionssed i Sverige. Vårt ansvar enligt denna beskrivs närmare i avsnittet *Revisorns ansvar*. Vi är oberoende i förhållande till Brinova F-karen AB enligt god revisorssed i Sverige och har i övrigt fullgjort vårt yrkesetiska ansvar enligt dessa krav.

Vi anser att de revisionsbevis vi har inhämtat är tillräckliga och ändamålsenliga som grund för våra uttalanden.

### Styrelsens och verkställande direktörens ansvar

Det är styrelsen som har ansvaret för förslaget till dispositioner beträffande bolagets vinst eller förlust. Vid förslag till utdelning innefattar detta bland annat en bedömning av om utdelningen är försvarlig med hänsyn till de krav som bolagets verksamhetsart, omfattning och risker ställer på storleken av bolagets egna kapital, konsolideringsbehov, likviditet och ställning i övrigt.

Styrelsen ansvarar för bolagets organisation och förvaltningen av bolagets angelägenheter. Detta innefattar bland annat att fortlöpande bedöma bolagets ekonomiska situation och att tillse att bolagets organisation är utformad så att bokföringen, medelsförvaltningen och bolagets ekonomiska angelägenheter i övrigt kontrolleras på ett betryggande sätt. Verkställande direktören ska sköta den löpande förvaltningen enligt styrelsens riktlinjer och anvisningar och bland annat vidta de åtgärder som är nödvändiga för att bolagets bokföring ska fullgöras i överensstämmelse med lag och för att medelsförvaltningen ska skötas på ett betryggande sätt.

### Revisorns ansvar

Vårt mål beträffande revisionen av förvaltningen, och därmed vårt uttalande om ansvarsfrihet, är att inhämta revisionsbevis för att med en rimlig grad av säkerhet kunna bedöma om någon styrelseledamot eller verkställande direktören i något väsentligt avseende:

- företagit någon åtgärd eller gjort sig skyldig till någon försummelse som kan föranleda ersättningskyldighet mot bolaget, eller
- på något annat sätt handlat i strid med aktiebolagslagen, årsredovisningslagen eller bolagsordningen.

Vårt mål beträffande revisionen av förslaget till dispositioner av bolagets vinst eller förlust, och därmed vårt uttalande om detta, är att med rimlig grad av säkerhet bedöma om förslaget är förenligt med aktiebolagslagen.

Rimlig säkerhet är en hög grad av säkerhet, men ingen garanti för att en revision som utförs enligt god revisionssed i Sverige alltid kommer att upptäcka åtgärder eller försummelser som kan föranleda ersättningskyldighet mot bolaget, eller att ett förslag till dispositioner av bolagets vinst eller förlust inte är förenligt med aktiebolagslagen.

Som en del av en revision enligt god revisionssed i Sverige använder vi professionellt omdöme och har en professionellt skeptisk inställning under hela revisionen. Granskningen av förvaltningen och förslaget till dispositioner av bolagets vinst eller förlust grundar sig främst på revisionen av räkenskaperna. Vilka tillkommande granskningsåtgärder som utförs baseras på vår professionella bedömning med utgångspunkt i risk och väsentlighet. Det innebär att vi fokuserar granskningen på sådana åtgärder, områden och förhållanden som är väsentliga för verksamheten och där avsteg och överträdelser skulle ha särskild betydelse för bolagets situation. Vi går igenom och prövar fattade beslut, beslutsunderlag, vidtagna åtgärder och andra förhållanden som är relevanta för vårt uttalande om ansvarsfrihet. Som underlag för vårt uttalande om styrelsens förslag till dispositioner beträffande bolagets vinst eller förlust har vi granskat om förslaget är förenligt med aktiebolagslagen.

Lund den dag som framgår av vår elektroniska underskrift

Ernst & Young AB

Stefan Svensson  
Auktoriserad revisor

# PENNEO

Signaturerna i detta dokument är juridiskt bindande. Dokumentet är signerat genom Penneo™ för säker digital signering. Tecknarnas identitet har lagrats, och visas nedan.

"Med min signatur bekräftar jag innehållet och alla datum i detta dokumentet."

**STEFAN SVENSSON**

Auktoriserad revisor

Serienummer: c8c319d72b3e27[...]fab40309a715

IP: 147.161.xxx.xxx

2024-05-16 13:51:51 UTC



2024053007517

Penneo dokumentnyckel: WTC3H-KN1PC-3IJPL-EDKSM-BET01-JYVK3

Detta dokument är digitalt signerat genom **Penneo.com**. Den digitala signeringsdatan i dokumentet är säkrad och validerad genom det datorgenererade hashvärdet hos det originella dokumentet. Dokumentet är låst och tidsstäplat med ett certifikat från en betrodd tredje part. All kryptografisk information är innesluten i denna PDF, för framtida validering om så krävs.

#### Hur man verifierar originaliteten hos dokumentet

Detta dokument är skyddat genom ett Adobe CDS certifikat. När du öppnar

dokumentet i Adobe Reader bör du se att dokumentet är certifierat med **Penneo e-signature service** <penneo@penneo.com> Detta garanterar att dokumentets innehåll inte har ändrats.

Du kan verifiera den kryptografiska informationen i dokumentet genom att använda Penneos validator, som finns på <https://penneo.com/validator>