



**Årsredovisning**  
för  
**Stigsjö Handel AB**

556840-6291

Räkenskapsåret

2023



Styrelsen för Stigsjö Handel AB avger följande årsredovisning för räkenskapsåret 2023.

Årsredovisningen är upprättad i svenska kronor, SEK. Om inte annat särskilt anges, redovisas alla belopp i hela kronor (kr). Uppgifter inom parentes avser föregående år.

## Förvaltningsberättelse

### Verksamheten

#### Allmänt om verksamheten

Bolaget ska bedriva dagligvaruhandel samt därmed förenlig verksamhet.

Företaget har sitt säte i Timrå.

#### Väsentliga händelser under räkenskapsåret

Bolaget ligger vilande.

<b>Flerårsöversikt (tkr)</b>	<b>2023</b>	<b>2022</b>	<b>2021</b>	<b>2020</b>
Nettoomsättning	6	19	1 895	2 355
Resultat efter finansiella poster	-1	-60	37	97
Soliditet (%)	75	60	75	53

### Förändringar i eget kapital

	<b>Aktie- kapital</b>	<b>Balanserat resultat</b>	<b>Årets resultat</b>	<b>Totalt</b>
Belopp vid årets ingång	50 000	55 791	-60 486	<b>45 305</b>
Disposition enligt beslut av årsstämman:				
Balanseras i ny räkning		-60 486	60 486	<b>0</b>
Årets resultat			-812	<b>-812</b>
<b>Belopp vid årets utgång</b>	<b>50 000</b>	<b>-4 695</b>	<b>-812</b>	<b>44 493</b>



### Resultatdisposition

Styrelsen föreslår att den ansamlade förlusten (kronor):

ansamlad förlust	-4 694
årets förlust	-812
	<b>-5 506</b>

behandlas så att	
i ny räkning överföres	-5 506
	<b>-5 506</b>

Företagets resultat och ställning i övrigt framgår av efterföljande resultat- och balansräkning med noter.



## Resultaträkning

	Not	2023-01-01 -2023-12-31	2022-01-01 -2022-12-31
<b>Rörelseintäkter, lagerförändringar m. m.</b>			
Nettoomsättning		6 047	18 814
<b>Summa rörelseintäkter, lagerförändringar m.m.</b>		<b>6 047</b>	<b>18 814</b>
<b>Rörelsekostnader</b>			
Handelsvaror		-2 927	-33 509
Övriga externa kostnader		-1 486	-24 319
Personalkostnader	3	-3 002	-21 248
<b>Summa rörelsekostnader</b>		<b>-7 415</b>	<b>-79 076</b>
<b>Rörelseresultat</b>		<b>-1 368</b>	<b>-60 262</b>
<b>Finansiella poster</b>			
Övriga ränteintäkter och liknande resultatposter		540	2
Räntekostnader och liknande resultatposter		16	-226
<b>Summa finansiella poster</b>		<b>556</b>	<b>-224</b>
<b>Resultat efter finansiella poster</b>		<b>-812</b>	<b>-60 486</b>
<b>Resultat före skatt</b>		<b>-812</b>	<b>-60 486</b>
<b>Årets resultat</b>		<b>-812</b>	<b>-60 486</b>



## Balansräkning

Not  
1

2023-12-31

2022-12-31

### TILLGÅNGAR

#### Omsättningstillgångar

##### *Varulager m. m.*

Färdiga varor och handelsvaror

0

2 261

**Summa varulager**

**0**

**2 261**

##### *Kortfristiga fordringar*

Övriga fordringar

0

25 202

**Summa kortfristiga fordringar**

**0**

**25 202**

##### *Kassa och bank*

Kassa och bank

59 552

48 251

**Summa kassa och bank**

**59 552**

**48 251**

**Summa omsättningstillgångar**

**59 552**



**75 714**

**SUMMA TILLGÅNGAR**

**59 552**

**75 714**

sk=20240628;2024070102921



## Balansräkning

Not  
1

2023-12-31

2022-12-31

### EGET KAPITAL OCH SKULDER

#### Eget kapital

##### *Bundet eget kapital*

Aktiekapital

50 000

50 000

**Summa bundet eget kapital**

**50 000**

**50 000**

##### *Fritt eget kapital*

Balanserat resultat

-4 694

55 791

Årets resultat

-812

-60 486

**Summa fritt eget kapital**

**-5 506**

**-4 695**

**Summa eget kapital**

**44 494**

**45 305**

#### Långfristiga skulder

Checkräkningskredit

4

0

0

**Summa långfristiga skulder**

**0**

**0**

#### Kortfristiga skulder

Leverantörsskulder

0

1 567

Skatteskulder

400

3 770

Övriga skulder

9 658

20 071

Upplupna kostnader och förutbetalda intäkter

5 000

5 001

**Summa kortfristiga skulder**

**15 058**

**30 409**

**SUMMA EGET KAPITAL OCH SKULDER**

**59 552**

**75 714**

20240628; 2024070102922



## Noter

### Not 1 Redovisningsprinciper

#### Allmänna upplysningar

Årsredovisningen är upprättad i enlighet med årsredovisningslagen och Bokföringsnämndens allmänna råd (BFNAR 2016:10) om årsredovisning i mindre företag.

#### Nyckeltalsdefinitioner

Nettoomsättning

Rörelsens huvudintäkter, fakturerade kostnader, sidointäkter samt intäktskorrigeringar.

Resultat efter finansiella poster

Resultat efter finansiella intäkter och kostnader men före bokslutsdispositioner och skatter.

Soliditet (%)

Justerat eget kapital (eget kapital och obeskattade reserver med avdrag för uppskjuten skatt) i procent av balansomslutning.

### Not 2 Rapport om årsredovisningen

Rapport om årsredovisningen enligt Rex - Svensk standard för redovisningsuppdrag har upprättats av Srf Auktoriserad Redovisningskonsult:

Maria Östman, larom redovisning AB


### Not 3 Medelantalet anställda

	2023	2022
Medelantalet anställda	1	1

### Not 4 Checkräkningskredit

	2023-12-31	2022-12-31
Beviljat belopp på checkräkningskredit uppgår till	0	250 000
Utnyttjad kredit uppgår till	0	0

Sörberge den 4/6 2024

  
Veronica Hägglund  
Ordförande

