

Ezride AB  
Oxtorgsgatan 4  
111 57 Stockholm

2025061821807

# Årsredovisning

för

## Ezride AB


559107-9909

Räkenskapsåret

2024

### Fastställelseintyg

Jag intygar att resultaträkningen och balansräkningen har fastställts på årsstämma 2025-05-31. Årsstämman beslöt att godkänna styrelsens förslag till behandling av ansamlad förlust. Jag intygar att innehållet i dessa elektroniska handlingar överensstämmer med originalen och att originalen undertecknats av samtliga personer som enligt lag ska underteckna dessa.



Magnus Hagerborn, Styrelseledamot

Styrelsen för Ezride AB avger följande årsredovisning för räkenskapsåret 2024.

Årsredovisningen är upprättad i svenska kronor, SEK. Om inte annat särskilt anges, redovisas alla belopp i hela kronor (kr). Uppgifter inom parentes avser föregående år.

## Förvaltningsberättelse

### Verksamheten

#### *Allmänt om verksamheten*

Verksamheten ska importera och sälja elektriska och mekaniska produkter, och tillhörande tillbehör, av sparkcyklar.

Vidare ska bolaget tillhandahålla tjänster som service, underhåll, events och konsultation relaterat till dessa produkter.

Företaget har sitt säte i Stockholm.

#### *Väsentliga händelser under räkenskapsåret*

Verksamheten har ej bedrivits aktivt under räkenskapsåret.

<b>Flerårsöversikt (Tkr)</b>	<b>2024</b>	<b>2023</b>	<b>2022</b>	<b>2021</b>
Nettoomsättning	312	2 259	4 716	7 795
Resultat efter finansiella poster	-867	-1 337	-681	-659
Soliditet (%)	37,3	25,9	24,0	35,8

### Förändringar i eget kapital

	<b>Aktie- kapital</b>	<b>Fri överkurs- fond</b>	<b>Balanserat resultat</b>	<b>Årets resultat</b>	<b>Totalt</b>
Belopp vid årets ingång	100 050	2 152 150	-1 522 511	-1 336 947	<b>-607 258</b>
Disposition enligt beslut av årsstämman:					
Balanseras i ny räkning			-1 336 947	1 336 947	<b>0</b>
Nyemission		782 000			<b>782 000</b>
Erhållna aktieägartillskott			790 000		<b>790 000</b>
Årets resultat				-866 832	<b>-866 832</b>
<b>Belopp vid årets utgång</b>	<b>100 050</b>	<b>2 934 150</b>	<b>-2 069 458</b>	<b>-866 832</b>	<b>97 910</b>

**Resultatdisposition**

Styrelsen föreslår att den ansamlade förlusten (kronor):

fri överkursfond	2 934 150
ansamlad förlust	-2 069 459
årets förlust	-866 832
	<b>-2 141</b>
behandlas så att	
i ny räkning överföres	-2 141
	<b>-2 141</b>

Företagets resultat och ställning i övrigt framgår av efterföljande resultat- och balansräkning med noter.

## Resultaträkning

	Not	2024-01-01 <del>-2024-12-31</del>	2023-01-01 <del>-2023-12-31</del>
<b>Rörelseintäkter, lagerförändringar m. m.</b>			
Nettoomsättning		311 879	2 259 443
Övriga rörelseintäkter		20 104	18
<b>Summa rörelseintäkter, lagerförändringar m.m.</b>		<b>331 983</b>	<b>2 259 461</b>
<b>Rörelsekostnader</b>			
Handelsvaror		-783 250	-2 005 643
Övriga externa kostnader		-317 126	-987 263
Personalkostnader	2	8 864	-550 694
Avskrivningar av materiella anläggningstillgångar		-19 912	-51 000
Övriga rörelsekostnader		0	-3 513
<b>Summa rörelsekostnader</b>		<b>-1 111 424</b>	<b>-3 598 113</b>
<b>Rörelseresultat</b>		<b>-779 441</b>	<b>-1 338 652</b>
<b>Finansiella poster</b>			
Övriga ränteintäkter och liknande resultatposter		1 151	2 123
Nedskrivningar av finansiella anläggningstillgångar och kortfristiga placeringar		-87 167	0
Räntekostnader och liknande resultatposter		-1 375	-418
<b>Summa finansiella poster</b>		<b>-87 391</b>	<b>1 705</b>
<b>Resultat efter finansiella poster</b>		<b>-866 832</b>	<b>-1 336 947</b>
<b>Resultat före skatt</b>		<b>-866 832</b>	<b>-1 336 947</b>
<b>Årets resultat</b>		<b>-866 832</b>	<b>-1 336 947</b>

<b>Balansräkning</b>	<b>Not</b>	<b>2024-12-31</b>	<b>2023-12-31</b>
<b>TILLGÅNGAR</b>			
<b>Anläggningstillgångar</b>			
<i>Immateriella anläggningstillgångar</i>			
Koncessioner, patent, licenser, varumärken samt liknande rättigheter	3	0	19 912
<b>Summa immateriella anläggningstillgångar</b>		<b>0</b>	<b>19 912</b>
<i>Materiella anläggningstillgångar</i>			
Inventarier, verktyg och installationer	4	0	9 896
<b>Summa materiella anläggningstillgångar</b>		<b>0</b>	<b>9 896</b>
<i>Finansiella anläggningstillgångar</i>			
Andra långfristiga fordringar	5	0	87 167
<b>Summa finansiella anläggningstillgångar</b>		<b>0</b>	<b>87 167</b>
<b>Summa anläggningstillgångar</b>		<b>0</b>	<b>116 975</b>
<b>Omsättningstillgångar</b>			
<i>Varulager m. m.</i>			
Färdiga varor och handelsvaror		122 725	909 211
<b>Summa varulager</b>		<b>122 725</b>	<b>909 211</b>
<i>Kortfristiga fordringar</i>			
Kundfordringar		48 008	80 805
Övriga fordringar		7 585	40 792
Förutbetalda kostnader och upplupna intäkter		0	43 198
<b>Summa kortfristiga fordringar</b>		<b>55 593</b>	<b>164 795</b>
<i>Kassa och bank</i>			
Kassa och bank		83 966	424 231
<b>Summa kassa och bank</b>		<b>83 966</b>	<b>424 231</b>
<b>Summa omsättningstillgångar</b>		<b>262 284</b>	<b>1 498 237</b>
<b>SUMMA TILLGÅNGAR</b>		<b>262 284</b>	<b>1 615 212</b>

<b>Balansräkning</b>	<b>Not</b>	<b>2024-12-31</b>	<b>2023-12-31</b>
<b>EGET KAPITAL OCH SKULDER</b>			
<b>Eget kapital</b>			
<i><b>Bundet eget kapital</b></i>			
Aktiekapital		100 050	100 050
<b>Summa bundet eget kapital</b>		<b>100 050</b>	<b>100 050</b>
<i><b>Fritt eget kapital</b></i>			
Fri överkursfond		2 934 150	2 152 150
Balanserat resultat		-2 069 459	-1 522 511
Årets resultat		-866 832	-1 336 947
<b>Summa fritt eget kapital</b>		<b>-2 141</b>	<b>-707 308</b>
<b>Summa eget kapital</b>		<b>97 909</b>	<b>-607 258</b>
<b>Kortfristiga skulder</b>			
Leverantörsskulder		32 233	88 324
Skatteskulder		0	-56 782
Övriga skulder		125 642	2 090 450
Upplupna kostnader och förutbetalda intäkter		6 500	100 478
<b>Summa kortfristiga skulder</b>		<b>164 375</b>	<b>2 222 470</b>
<b>SUMMA EGET KAPITAL OCH SKULDER</b>		<b>262 284</b>	<b>1 615 212</b>

## Noter

### Not 1 Redovisningsprinciper

#### Allmänna upplysningar

Årsredovisningen är upprättad i enlighet med årsredovisningslagen och Bokföringsnämndens allmänna råd (BFNAR 2016:10) om årsredovisning i mindre företag.

#### Avskrivning

Tillämpade avskrivningstider:

Koncessioner, patent, licenser, varumärken	20 %
Inventarier, verktyg och installationer	20 %

#### Nyckeltalsdefinitioner

Nettoomsättning

Rörelsens huvudintäkter, fakturerade kostnader, sidointäkter samt intäktskorrigeringar.

Resultat efter finansiella poster

Resultat efter finansiella intäkter och kostnader men före bokslutsdispositioner och skatter.

Soliditet (%)

Justerat eget kapital (eget kapital och obeskattade reserver med avdrag för uppskjuten skatt) i procent av balansomslutning.

### Not 2 Medelantalet anställda

	2024	2023
Medelantalet anställda	0	1

### Not 3 Koncessioner, patent, licenser, varumärken samt liknande rättigheter

	2024-12-31	2023-12-31
Ingående anskaffningsvärden	115 000	115 000
<b>Utgående ackumulerade anskaffningsvärden</b>	<b>115 000</b>	<b>115 000</b>
Ingående avskrivningar	-95 088	-72 088
Årets avskrivningar	-19 912	-23 000
<b>Utgående ackumulerade avskrivningar</b>	<b>-115 000</b>	<b>-95 088</b>
<b>Utgående redovisat värde</b>	<b>0</b>	<b>19 912</b>

2025061821813


#### Not 4 Inventarier, verktyg och installationer

	2024-12-31	2023-12-31
Ingående anskaffningsvärden	140 000	140 000
Försäljningar/utrangeringar	-140 000	0
<b>Utgående ackumulerade anskaffningsvärden</b>	<b>0</b>	<b>140 000</b>
Ingående avskrivningar	-130 104	-102 104
Försäljningar/utrangeringar	130 104	0
Årets avskrivningar	0	-28 000
<b>Utgående ackumulerade avskrivningar</b>	<b>0</b>	<b>-130 104</b>
<b>Utgående redovisat värde</b>	<b>0</b>	<b>9 896</b>


#### Not 5 Depositioner

	2024-12-31	2023-12-31
Depositioner	87 167	87 167
<b>Utgående ackumulerade anskaffningsvärden</b>	<b>87 167</b>	<b>87 167</b>
Årets nedskrivningar	-87 167	0
<b>Utgående ackumulerade nedskrivningar</b>	<b>-87 167</b>	<b>0</b>
<b>Utgående redovisat värde</b>	<b>0</b>	<b>87 167</b>

Stockholm, 2025-05-31



Pär Ericson  
Ordförande



David Larsson Gylling



Magnus Hagerborn