

Styrelsen för

## AB Kopasker Invest

Org nr 559036-1423

får härmed avge

# Årsredovisning


för räkenskapsåret 2024-01-01 - 2024-12-31

<u>Innehåll:</u>	<u>sida</u>
Förvaltningsberättelse	2
Resultaträkning	3
Balansräkning	4
Noter med redovisningsprinciper och bokslutskommentarer	6
Underskrifter	7

Ordinarie årsstämma denna dag fastställde en likalydande resultaträkning och utgående balansräkning.

Resultatet reglerades enligt styrelsens förslag.

Västerås 30 juni 2025

  
Omar Ayedi  
Styrelseledamot.

## Förvaltningsberättelse

### Allmänt om verksamheten

Bolagets verksamhet avser förvaltning och handel med värdepapper och därmed förenlig verksamhet. Bolagets säte är Västerås kommun.

Flerårsjämförelse, kr	2 024	2 023	2 022	2 021	2 020	2 019
Nettoomsättning	-	-	-	-	-	-
Resultat efter finansiella poster	-16 832	24 319 641	4 380 561	2 293 860	1 359 248	658 010
Soliditet %	99,9	99,9	99,4	54,7	39,2	38,5

### Förändringar i Eget kapital, kronor

	Aktie- kapital	Reserv- fond	Fritt eget kapital
Vid årets början	50 000	-	32 401 275
Utdelning			-204 320
Årets resultat			-16 832
<b>Vid årets slut</b>	<u>50 000</u>	<u>-</u>	<u>32 180 123</u>

### Förslag till disposition beträffande bolagets vinst

Styrelsen föreslår att till förfogande stående vinstmedel, kronor

Balanserad vinst	32 196 955
Årets resultat	-16 832
	<u>32 180 123</u>


disponeras så att:

Till aktieägare utdelas ( 519,10 /aktie )	259 550
Balanseras i ny räkning	<u>31 920 573</u>
Summa	<u>32 180 123</u>

Med hänvisning till ovanstående och vad som i övrigt kommit till styrelsens kännedom är styrelsens bedömning att en allsidig bedömning av bolagets ekonomiska ställning medför att utdelningen är försvarlig med hänvisning till de krav som verksamhetens art, omfattning och risker ställer på storleken av bolagets egna kapital samt bolagets konsolideringsbehov, likviditet och ställning i övrigt.

Vad beträffar företagens resultat och ställning i övrigt, hänvisas till efterföljande resultat- och balansräkningar med tillhörande bokslutskommentarer.

Förvaltningsberättelse godkänns  
med original utgåva:



## Resultaträkning

<i>Belopp i kr</i>	<i>Not</i>	2024-01-01 2024-12-31.	2023-01-01 2023-12-31.
<b>Rörelseintäkter, lagerförändringar mm</b>			
Nettoomsättning		-	-
<b>Summa rörelseintäkter, lagerförändringar mm</b>		-	-
<b>Rörelsekostnader</b>			
Övriga externa kostnader		-16 832	-12 359
Summa rörelsekostnader		-16 832	-12 359
<b>Rörelseresultat</b>	1	-16 832	-12 359
<b>Finansiella poster</b>			
Resultat från finansiella anläggningstillgångar	2	-	24 332 000
Ränteintäkter och liknande resultatposter		-	-
Räntekostnader och liknande resultatposter	3	-	-
<b>Summa finansiella poster</b>		-	24 332 000
<b>Resultat efter finansiella poster</b>		-16 832	24 319 641
<b>Bokslutsdispositioner</b>			
		-	-
<b>Resultat före skatt</b>		-16 832	24 319 641
Skatt på årets resultat		-	-
<b>Årets resultat</b>		-16 832	24 319 641

Redovisningen är godkänd och  
med originala kvittens:

*[Signature]*

## Balansräkning

Belopp i kr

	Not	2024-12-31	2023-12-31
<b>TILLGÅNGAR</b>			
<b>Anläggningstillgångar</b>			
<b>Finansiella anläggningstillgångar</b>			
Andelar i andra företag	4	11 347 889	11 347 889
Andra långfristiga fordringar	5	20 785 038	18 788 788
<b>Summa anläggningstillgångar</b>		<b>32 132 927</b>	<b>30 136 677</b>
<b>Omsättningstillgångar</b>			
<b>Kortfristiga fordringar</b>			
Övriga kortfristiga fordringar		72 888	10 290
Förutbetalda kostnader och upplupna intäkter		495	—
<b>Summa kortfristiga fordringar</b>		<b>73 383</b>	<b>10 290</b>
<b>Kortfristiga placeringar</b>			
Övriga kortfristiga placeringar		—	—
<b>Summa kortfristiga placeringar</b>		<b>—</b>	<b>—</b>
<b>Kassa och bank</b>			
Kassa och bank		35 376	2 310 871
<b>Summa kassa och bank</b>		<b>35 376</b>	<b>2 310 871</b>
<b>Summa omsättningstillgångar</b>		<b>108 759</b>	<b>2 321 161</b>
<b>SUMMA TILLGÅNGAR</b>		<b>32 241 686</b>	<b>32 457 838</b>

ank=20250708;2025071039237

Företagets översiktliga  
meddelande

meddelande

meddelande

meddelande

meddelande

Handwritten mark or signature.

## Balansräkning

Belopp i kr	Not	2024-12-31	2023-12-31
<b>EGET KAPITAL OCH SKULDER</b>			
<b>Eget kapital</b>			
<b>Bundet eget kapital</b>			
Aktiekapital (500 aktier)		50 000	50 000
<b>Summa bundet eget kapital</b>		<u>50 000</u>	<u>50 000</u>
<b>Fritt eget kapital</b>			
Balanserad vinst		32 196 955	8 081 634
Årets resultat		-16 832	24 319 641
<b>Summa fritt eget kapital</b>		<u>32 180 123</u>	<u>32 401 275</u>
<b>Summa eget kapital</b>		32 230 123	32 451 275
<b>Obeskattade reserver</b>			
		-	-
<b>Summa obeskattade reserver</b>		-	-
<b>Långfristiga skulder</b>			
Övriga skulder		-	-
<b>Summa långfristiga skulder</b>		-	-
<b>Kortfristiga skulder</b>			
Skatteskulder		-	-
Övriga skulder		5 563	563
Upplupna kostnader och förutbetalda intäkter		6 000	6 000
<b>Summa kortfristiga skulder</b>		<u>11 563</u>	<u>6 563</u>
<b>SUMMA EGET KAPITAL OCH SKULDER</b>		<u>32 241 686</u>	<u>32 457 838</u>

ank=20250708;2025071039238

Redovisningsansvarigt ledningsmedlem  
med signatur och löpnummer

*[Signature]*

*[Signature]*

## Noter med redovisningsprinciper och bokslutskommentarer

Belopp i kr om inget annat anges

### Allmänna redovisningsprinciper

Bolagets årsredovisning har upprättats enligt Årsredovisningslagen och Bokföringsnämndens allmänna råd  
BFNAR 2016:10 Årsredovisning i mindre företag (K2).

### Värderingsprinciper m m

Tillgångar, avsättningar och skulder har värderats till anskaffningsvärden om inget annat anges nedan.

#### Fordringar

Fordringar har efter individuell värdering upptagits till belopp varmed de beräknas inflyta.

### Not 1 Anställda och personalkostnader

Bolaget har ej haft några anställda under verksamhetsåret.  
Ersättning till styrelsen har ej utgått.

Not 2 Resultat från finansiella anläggningstillgångar	2024-01-01 2024-12-31.	2023-01-01 2023-12-31.
Aktieutdelning	-	24 332 000
	-	<b>24 332 000</b>

Not 3 Räntekostnader och liknande resultatposter	2024-01-01 2024-12-31.	2023-01-01 2023-12-31.
Räntekostnader, övriga	-	-
	-	-

Not 4 Andelar i andra företag	2024-12-31	2023-12-31
<i>Ackumulerade anskaffningsvärden</i>		
Vid årets början	11 347 889	8 827 991
Nyanskaffningar	-	2 519 898
Försäljning	-	-
<b>Planenligt restvärde vid årets slut</b>	<b>11 347 889</b>	<b>11 347 889</b>

#### Specifikation av bolagets innehav av andelar i andra företag

WWS Engineering AB, 556671-8671, 166 aktier a 53190 kr	8 829 527	8 829 527
Rejlerkoncernen B, 19009 aktier a 132,48 kr	2 518 362	2 518 362
	11 347 889	11 347 889


Not 5 Andra långfristiga fordringar	2024-12-31	2023-12-31
<i>Ackumulerade anskaffningsvärden, kapitalförsäkring</i>		
Vid året början	18 788 788	493 000
Årets anskaffningar	2 246 250	18 295 788
Årets försäljningar	-250 000	-
<b>Utgående bokfört värde</b>	<b>20 785 038</b>	<b>18 788 788</b>
Marknadsvärde	23 703 720	19 171 881

Handwritten signatures and stamps at the bottom right of the page.

ank=20250708;2025071039239

ank=20250708;2025071039240

Västerås den 3 juni 2025



Omar Ayedi

Fotokopians övriga innehåll  
med original i bifogas:  
