


FASTSTÄLLELSEINTYG FÖR RÄKENSKAPSÅRET 2022

Undertecknad styrelseledamot intygar härmed, dels att denna kopia av årsredovisningen överensstämmer med originalet, dels att resultat och balansräkningen fastställts på ordinarie årsstämma 2023-02-23

Stämman beslöt tillika godkänna styrelsens och verkställande direktörens förslag till resultatdisposition.

Stockholm 2023-02-23



Farhad Saeidi

COMSOL AB

Årsredovisning 2022

Styrelsen och verkställande direktören för COMSOL AB med säte i Stockholm får härmed avge årsredovisning och koncernredovisning för räkenskapsåret 2022.

FÖRVALTNINGSBERÄTTELSE

Verksamhet

COMSOL bedriver verksamhet inom teknisk-matematisk problemlösning. Inom detta område bedrivs utvecklingsverksamhet för att ta fram nya programvaruprodukter och förbättra existerande. Vid slutet av året utvecklas, säljs och underhålls 54 programvaruprodukter varav 51 är tilläggsprodukter till plattformen COMSOL Multiphysics®.

Under året lanserades version 6.1 med ökad prestanda, ökad robusthet och ny funktionalitet i existerande produkter.

Koncernen investerar löpande i ny personal och marknadsföringsaktiviteter för framtida tillväxt i produktutveckling och försäljning.

Koncernens säljorganisation uppgår vid årets slut till 17 egna kontor i 15 länder samt oberoende distributörer i ytterligare 11 länder i Europa, Afrika och Asien.

Samtliga utgifter avseende produktutveckling samt försäljning av programvaror har belastat årets resultat. Inga kostnader är aktiverade.

*Härmed intygas kopian överensstämmelse
med originalet*

2023-03-29

[Signature]
John Almén

Framtida utveckling

Koncernens försäljning och fakturering av programvaror förväntas öka med 5% jämfört med 2022 med valutakurser från 1:a Januari 2023. Nya versioner av COMSOL Multiphysics® med nya tillägsprodukter kommer att lanseras på världsmarknaden under 2023.

Flerårsöversikt (MSEK)

Koncernen	2022	2021	2020	2019
Försäljning	1,522.6	1,286.3	1,040.4	980.4
Res. Efter finansiella poster	874.2	737.3	578.5	461.1
Soliditet (%)	74.9	72.8	73.5	67.4
Antal anställda 31/12	478	474	453	439

Koncernens försäljning ökade med 8% i konstanta valutakurser gentemot 2021. Koncernens resultat ökade med 18% i konstanta valutakurser gentemot 2021.

Moderbolaget	2022	2021	2020	2019
Försäljning	727.9	630.6	592.4	481.1
Res. efter finansiella poster	707.1	645.0	455.8	393.2
Soliditet (%)	86.0	84.0	85.5	79.3

Hållbarhetsrapporten har upprättats som en separat handling.

Förändring av eget kapital**Koncernen**

	Aktie- kapital	Balanserade vinstmedel inkl. årets res.	S:a totalt eget kapital
Belopp vid årets ingång	2 210 800	1 192 200 263	1 194 411 063
Utdelning		-441 491 200	-441 491 200
Årets omräkn. differens		9 382 373	9 382 373
Årets resultat		681 885 200	681 885 200
Belopp vid årets utgång	2 210 800	1 441 976 636	1 444 187 436

Moderbolaget

	Aktie kapital	Reserv fond	Balanserad vinst	Årets vinst
Belopp vid årets ingång	2 210 800	211 360	378 875 178	543 740 770
Disposition av fg års resultat			543 740 770	-543 740 770
Utdelning			-441 491 200	
Årets resultat				584 054 488
Belopp vid årets utgång	2 210 800	211 360	481 124 748	584 054 488

FÖRSLAG TILL VINSTDISPOSITION

Styrelsen och verkställande direktören föreslår att till förfogande stående vinstmedel:

balanserad vinst	481 124 748
årets vinst	584 054 488
	1 065 179 236

disponeras så att	
till aktieägarna utdelas	441 491 200
i ny räkning överföres	623 688 036
	1 065 179 236

Koncernens och moderbolagets resultat och ställning i övrigt framgår av efterföljande resultat- och balansräkning med tilläggsupplysningar.

RESULTATRÄKNING KONCERN

	NOT	2022-01-01- 2022-12-31	2021-01-01- 2021-12-31
Försäljning	1	1 522 607 639	1 286 262 468
Periodiserade intäkter		-27 256 892	-19 824 445
Övriga rörelseintäkter, valutakursdifferenser	3	-19 402 728	-15 734 398
Nettoomsättning		1 475 948 019	1 250 703 625
Rörelsens kostnader			
Handelsvaror		-17 197 304	-17 281 091
Övriga externa kostnader		-132 855 691	-107 610 119
Personalkostnader	2	-458 890 755	-387 744 434
Avskrivningar av materiella anläggningstillgångar		-12 706 522	-10 103 894
Rörelseresultat		854 297 747	727 964 087
Resultat från finansiella poster			
Ränteintäkter och liknande resultatposter	4	14 651 253	5 538 468
Räntekostnader och liknande resultatposter		-683 742	-178 504
Valutakursdifferenser aktiekapital för Dotterbolag		5 950 482	3 963 753
Resultat efter finansiella poster		874 215 740	737 287 804
Skatt på årets resultat	5	-192 330 540	-168 196 918
Årets resultat		681 885 200	569 090 886

BALANSRÄKNING KONCERN, TILLGÅNGAR

Anläggningstillgångar	NOT	2022-12-31	2021-12-31
Immateriella anläggningstillgångar	6		
Licenser		476 921	622 583
Domännamn och övriga immateriella tillgångar		1 543 803	1 543 803
		2 020 724	2 166 386
Materiella anläggningstillgångar			
Inventarier, verktyg och installationer	7	34 213 822	31 139 102
Finansiella anläggningstillgångar			
Övriga långfristiga fordringar, depositioner	8	8 527 396	5 876 697
Summa anläggningstillgångar		44 761 942	41 348 571
Omsättningstillgångar			
Kortfristiga fordringar			
Kundfordringar		239 211 456	216 755 980
Övriga fordringar		17 625 659	19 366 922
Förutbetalda kostnader och upplupna intäkter		26 059 258	24 344 199
		282 896 373	260 467 101
Kortfristiga placeringar		99 369 371	0
Bank		1 502 127 303	1 341 653 399
Summa omsättningstillgångar		1 884 393 074	1 602 120 500
SUMMA TILLGÅNGAR		1 929 154 989	1 641 302 685

BALANSRÄKNING KONCERN, EGET KAPITAL OCH SKULDER

	NOT	2022-12-31	2021-12-31
Eget Kapital			
Aktiekapital, moderbolaget		2 210 800	2 210 800
Annat eget kapital inklusive årets resultat		1 441 976 636	1 192 200 263
		1 444 187 436	1 194 411 063
Långfristiga skulder			
Depositioner		122 696	118 885
Kortfristiga skulder			
Leverantörsskulder		4 384 330	8 172 270
Skatteskulder		162 761 840	176 577 895
Övriga skulder		40 737 243	34 529 118
Förutbetalda intäkter		246 037 012	198 789 331
Upplupna kostnader	9	30 924 432	28 704 123
		484 967 553	446 772 737
SUMMA EGET KAPITAL OCH SKULDER		1 929 154 989	1 641 302 685

Koncernens Kassaflödesanalys

	2022-12-31	2021-12-31
Den löpande verksamheten		
Resultat efter finansiella poster	874 215 740	737 287 804
Justeringar för poster som inte ingår i kassaflödet	22 088 895	16 298 357
Betald skatt	-206 146 595	-104 721 779
Kassaflöde från den löpande verksamheten före förändring av rörelsekapital	690 158 040	648 864 382
Kassaflöde från förändring av rörelsekapitalet		
Förändring av kundfordringar	-22 455 476	-31 811 015
Förändring av övriga fordringar	26 204	-19 158 421
Förändring av leverantörsskulder	-3 787 940	4 472 305
Förändring av övriga skulder	55 679 926	36 471 060
Kassaflöde från den löpande verksamheten	719 620 754	638 838 310
Investeringsverksamheten		
Investeringar immateriella, licenser	-72 981	-19 952
Investeringar i inventarier, verktyg och installationer	-15 562 599	-7 478 112
Ökning av kortfristiga finansiella placeringar	-99 369 371	0
Ökning av långfristiga fordringar	-2 650 699	-586 304
Kassaflöde från investeringsverksamheten	-117 655 650	-8 084 368
Finansieringsverksamheten		
Utdelning till aktieägare	-441 491 200	-331 118 400
Kassaflöde från finansieringsverksamheten	441 491 200	-331 118 400
Årets kassaflöde	160 473 904	299 635 542
Likvida medel vid årets början	1 341 653 399	1 042 017 857
Likvida medel vid årets slut	1 502 127 303	1 341 653 399
	160 473 904	299 635 542

RESULTATRÄKNING MODERBOLAG

	NOT	2022-01-01 - 2022-12-31	2021-01-01- 2021-12-31
Försäljning		727 888 790	630 602 850
Periodiserade intäkter		-1 050 511	395 751
Övriga rörelseintäkter, valutakursdifferenser	12	49 881 687	30 300 586
Nettoomsättning		776 719 966	661 299 187
Rörelsens kostnader			
Handelsvaror		-71 829 323	-60 515 897
Övriga externa kostnader	10	-22 295 853	-26 993 313
Personalkostnader	11	-92 393 350	-83 833 919
Avskrivningar av materiella anläggningstillgångar		-851 976	-729 420
Rörelseresultat		589 349 464	489 226 638
Resultat från finansiella poster			
Resultat från andelar i koncernföretag		109 823 380	157 188 109
Ränteintäkter och liknande resultatposter	13	8 271 208	2 324 912
Räntekostnader och liknande resultat- poster		-347 489	-3 709 770
Resultat efter finansiella poster		707 096 563	645 029 889
Resultat före skatt		707 096 563	645 029 889
Skatt på årets resultat	14	-123 042 075	-101 289 119
Årets resultat		584 054 488	543 740 770

BALANSRÄKNING MODERBOLAG, TILLGÅNGAR

Anläggningstillgångar	NOT	2022-12-31	2021-12-31
Immateriella anläggningstillgångar			
Domännamn och övriga immateriella tillgångar	15	1 543 803	1 543 803
Materiella anläggningstillgångar			
Inventarier, verktyg och installationer	16	1 786 443	1 446 472
Finansiella anläggningstillgångar			
Andelar i koncernföretag	17,18	20 940 374	20 940 374
Fordringar hos koncernföretag	19	3 691 956	3 460 883
		24 632 330	24 401 257
Summa anläggningstillgångar		27 962 576	27 391 532
Omsättningstillgångar			
Kortfristiga fordringar			
Kundfordringar		11 243 055	11 305 428
Fordringar hos koncernföretag		86 839 133	97 593 380
Övriga fordringar		15 193 949	23 810 238
Förutbetalda kostnader och upplupna intäkter		15 445 366	11 930 173
		128 721 503	144 639 219
Kortfristiga placeringar		99 369 371	0
Bank		984 648 062	929 817 821
Summa omsättningstillgångar		1 212 738 936	1 074 457 040
SUMMA TILLGÅNGAR		1 240 701 512	1 101 848 572

BALANSRÄKNING MODERBOLAG, EGET KAPITAL OCH SKULDER

Eget Kapital	NOT	2022-12-31	2021-12-31
Bundet eget kapital			
Aktiekapital	20	2 210 800	2 210 800
Reservfond		211 360	211 360
		2 422 160	2 422 160
Fritt eget kapital			
Balanserat resultat		481 124 748	378 875 178
Årets resultat	21	584 054 488	543 740 770
		1 065 179 236	922 615 948
Summa eget kapital		1 067 601 396	925 038 108
Leverantörsskulder		1 399 018	4 730 994
Skulder till koncernföretag		6 076 180	4 528 166
Aktuella skatteskulder		140 071 285	143 787 450
Övriga skulder		8 430 674	8 176 879
Förutbetalda intäkter		12 879 337	11 828 828
Upplupna kostnader	22	4 243 622	3 758 147
		173 100 116	176 810 464
SUMMA EGET KAPITAL OCH SKULDER		1 240 701 512	1 101 848 572

60

Moderbolagets Kassaflödesanalys

	2022-12-31	2021-12-31
Den löpande verksamheten		
Resultat efter finansiella poster	707 096 563	645 029 889
Justeringar för poster som inte ingår i kassaflödet	851 976	729 420
Betald skatt	-126 758 240	-49 274 795
Kassaflöde från den löpande verksamheten före förändring av rörelsekapital	581 190 299	596 484 514
Kassaflöde från förändring av rörelsekapitalet		
Förändring av kundfordringar	62 373	2 056 345
Förändring av fordringar hos koncernföretag	10 754 248	-13 494 856
Förändring av övriga fordringar	5 101 095	-19 759 258
Förändring av leverantörsskulder	-3 331 976	2 701 281
Förändring av skulder till koncernföretag	1 548 014	613 224
Förändring av övriga skulder	1 789 779	947 280
Kassaflöde från den löpande verksamheten	597 113 832	569 548 530
Investeringsverksamheten		
Investeringar i inventarier, verktyg och installationer	-1 191 946	-402 138
Ökning av kortfristiga finansiella placeringar	-99 369 371	0
Kassaflöde från investeringsverksamheten	-100 561 317	-402 138
Finansieringsverksamheten		
Fordringar hos koncernföretag	-231 074	4 725 150
Utdelning till aktieägare	-441 491 200	-331 118 400
Kassaflöde från finansieringsverksamheten	-441 722 274	-326 393 250
Årets kassaflöde	54 830 241	242 753 142
Likvida medel vid årets början	929 817 821	687 064 679
Likvida medel vid årets slut	984 648 062	929 817 821
	54 830 241	242 753 142

Tilläggsupplysningar

Redovisnings- och värderingsprinciper

Allmänna upplysningar

Årsredovisningen och koncernredovisningen är upprättad i enlighet med årsredovisningslagen och BFNAR 2012:1 Årsredovisning och koncernredovisning, med undantag av redovisning av finansiellt leasade tillgångar, samt att koncernens resultaträkning omräknats enligt balansdagskurs.

Fordringar har upptagits till de belopp varmed de beräknas inflyta.

Övriga tillgångar och skulder har upptagits till anskaffningsvärden där inget annat anges.

Avvikelser från allmänna råd eller rekommendationer

De tillgångar koncernbolagen leasar genom finansiell leasing är av begränsat värde och leasing avgifter är löpande kostnadsförda i såväl moderbolagets- som koncernens redovisning. En redovisning av leasade tillgångar över balansräkningen skulle ha en marginell påverkan på koncernredovisningen, vilket är orsak till att detta ej gjorts.

Intäktsredovisning

Inkomsten redovisas till verkligt värde av vad företaget fått eller kommer att få. Det innebär att företaget redovisar inkomsten till nominellt värde (fakturabelopp) om företaget får ersättning i likvida medel direkt vid leveransen. Avdrag görs för lämnade rabatter.

Koncernredovisning Konsolideringsmetod

Koncernredovisningen upprättas enligt förvärvsmetoden.

Vid förvärvsmetoden betraktas ett företags förvärv av ett dotterbolag som en transaktion varigenom moderbolaget indirekt förvärvar dotterbolag tillgångar och övertar dess skulder.

Koncerninterna fordringar och skulder samt transaktioner mellan koncernföretag liksom orealiserade vinster elimineras i sin helhet. Orealiserade förluster elimineras också såvida inte transaktionen motsvarar ett nedskrivningsbehov.

Förändring av internvinst under räkenskapsåret har eliminerats i koncernresultaträkningen.

Inköp och försäljning mellan koncernföretag

Med "försäljningar" avses vad som redovisas som försäljning i resultaträkningen i moderbolaget och med "inköp" avses vad som hos dotterbolagen redovisas som försäljning.

	2022	2021
Inköp	80.0%	77.4%
Försäljning	91.9%	90.5%

Omräknats av utländska dotterbolag i koncernredovisningen

Utländska dotterbolag bokslut har omräknats till SEK. Samtliga poster i balans- och resultaträkningen har omräknas till balansdagskurs. En omräkning av resultaträkningen år 2022 (2021) till genomsnittskurs skulle medföra en minskning av koncernens försäljning med 42,019,868 SEK (minskning 26,708,257 SEK) och koncernens resultat minskas med 5,816,061 SEK (minskning 8,817,277 SEK)

Anläggningstillgångar

Immateriella och materiella anläggningstillgångar redovisas till anskaffningsvärde minskat med ackumulerade avskrivningar enligt plan och eventuella nedskrivningar. Anläggningstillgångar som bedömes ha evig ekonomisk livslängd skrivs ej av.

Avskrivningar i både moderbolaget och i dotterbolagen sker linjärt över den förväntade nyttjandeperioden med hänsyn till väsentligt restvärde. Moderbolaget tillämpar en avskrivningstid om 5 år medan dotterbolagens avskrivningstid varierar mellan 3-5 år beroende på lokala bokföringsprinciper.

Nyckeltalsdefinitioner**Nettoomsättning**

Rörelsens huvudintäkter, fakturerade kostnader, sidointäkter samt intäktskorrigeringar.

Resultat efter finansiella poster

Resultat efter finansiella intäkter och kostnader, men före extraordinära intäkter och kostnader.

Soliditet (%)

Justerat eget kapital (eget kapital och obeskattade reserver med avdrag för uppskjuten skatt) i procent av balansomslutning.

Not 1 Nettoomsättningens fördelning**Koncernen**

Försäljning per geografisk marknad	2022	2021
Europa	38%	39%
Nord- och Sydamerika	33%	32%
Övriga världen	29%	29%
	100%	100%

Not 2 Anställda och personalkostnader fördelade per land**Koncernen**

Medelantalet anställda fördelade per land	2022	2021
	Män / Kvinnor	Män / Kvinnor
Sverige	92/17	86/15
USA	63/35	59/31
Tyskland	19/21	22/22
Frankrike	16/13	17/17
Finland	3/1	3/1
Norge	15/1	13/2
England	11/9	10/11
Schweiz	6/3	5/4
Holland	7/4	8/5
Danmark	13/2	11/2
Italien	5/10	5/11
Indien	19/12	21/13
Kina	34/32	29/33
Ryssland	7/2	7/2
Japan	3/2	2/1
	313/164	300/172

Löner och andra ersättningar	2022	2021
Styrelse och verkställande direktör	27 482 349	25 383 122
Övriga anställda	352 164 271	298 010 149
	379 646 620	323 393 271

Sociala kostnader	2022	2021
Pensionskostnader för styrelse och VD	988 860	574 274
Pensionskostnader för övriga anställda	8 120 988	7 173 993
Övriga sociala avgifter enligt lag och avtal	48 441 643	42 171 293
	57 551 491	49 919 560

**Not 3 Övriga rörelsekostnader,
valutakursdifferenser**

Koncernen	2022	2021
Valutaväxling samt omräkning av tillgångar och skulder i utländska valuta till bokslutskurs	-49 881 687	-30 300 586
Omräkning av intern försäljning och inköp mellan moderbolag och dotterbolag till bokslutskurs	69 284 415	46 034 984
	-19 402 728	-15 734 398

Not 4 Ränteintäkter och liknande resultatposter

Koncernen	2022	2021
Ränteintäkter	14 329 639	5 538 468
Resultat från kortfristiga placeringar	321 614	0
	14 651 253	5 538 468

Not 5 Skatt på årets resultat

Koncernen	2022	2021
Aktuell skatt	-192 330 540	-168 196 918
	-192 330 540	-168 196 918

Not 6 Immateriella anläggningstillgångar

Koncernen	2022	2021
Ingående anskaffningsvärden	2 166 386	2 298 934
Ingående anskaffningsvärden, kursdifferenser	41 977	55 028
Inköp	31 748	98 099
Försäljningar / utrangeringar	-744	-133 175
Årets avskrivningar	-218 643	-152 500
Utgående ackumulerade anskaffningsvärden	2 020 724	2 166 386
Utgående redovisat värde	2 020 724	2 166 386

Not 7 Inventarier, verktyg och installationer**Koncernen**

	2022	2021
Ingående anskaffningsvärden	88 208 965	79 471 332
Ingående anskaffningsvärden, kursdifferenser	9 260 785	6 015 318
Inköp	12 025 797	5 039 482
Försäljningar / utrangeringar	-6 829 060	-2 317 167
Utgående ackumulerade anskaffningsvärden	102 666 487	88 208 965
Ingående avskrivningar	-57 069 863	-45 858 948
Ingående avskrivningar, kursdifferenser	-5 491 575	-3 064 613
Försäljningar / utrangeringar	6 596 652	1 805 092
Årets avskrivningar enligt plan	-12 487 879	-9 951 394
Utgående ackumulerade avskrivningar	-68 452 665	-57 069 863
Utgående redovisat värde	34 213 822	31 139 102

Not 8 Andra långfristiga fordringar**Koncernen**

	2022	2021
Ingående anskaffningsvärde	5 876 697	5 290 393
Ingående anskaffningsvärde, kursdifferenser	453 192	381 142
Tillkommande fordringar	3 919 191	555 444
Avgående fordringar	-1 721 684	-350 282
Utgående ackumulerade anskaffningsvärden	8 527 396	5 876 697
Utgående redovisat värde	8 527 396	5 876 697
Ställda säkerheter		
Depositioner	8 257 396	5 876 697

Not 9 Upplupna kostnader**Koncernen**

	2022	2021
Upplupna semesterlöner och sociala avgifter	22 616 124	21 607 736
Övrigt	8 308 308	7 096 387
	30 924 432	28 704 123

Not 10 Arvode till revisorer**Moderbolaget**

I övriga externa kostnader ingår arvode till moderbolagets revisorer.

Med revisionsuppdrag avses granskning av årsredovisningen och bokföringen samt styrelsens och verkställande direktörens förvaltning, övriga arbetsuppgifter som det ankommer på bolagets revisor att utföra samt rådgivning eller annat biträde som föranleds av iakttagelser vid sådana granskning eller genomförandet av sådan övriga arbetsuppgifter.

<u>Parsells revisionsbyrå AB</u>	2022	2021
Revisionsuppdrag	202 836	360 130
Revisionsverksamhet utöver revisionsuppdrag	1 070	2 515
	203 906	362 645

Not 11 Anställda och personalkostnader**Moderbolaget**

Medelantalet anställda	2022	2021
Kvinnor	17	15
Män	92	86
	109	101

Löner och andra ersättningar	2022	2021
Styrelse och verkställande direktör	1 916 736	1 912 416
Övriga anställda	77 061 278	69 706 212
	78 978 014	71 618 628

Sociala kostnader	2022	2021
Pensionskostnader för styrelse och VD	0	0
Pensionskostnader för övriga anställda	722 796	598 069
Övriga sociala avgifter enligt lag och avtal	11 916 112	11 019 731
	12 638 908	11 617 800

Total löner, ersättningar, sociala kostnader och pensionskostnader	91 616 922	83 236 428
---	-------------------	-------------------

Könsfördelning bland ledande befattningshavare

Andel kvinnor i styrelsen	0%	0%
Andel män i styrelsen	100%	100%
Andel kvinnor bland övriga ledande befattningshavare	0%	0%
Andel män bland övriga ledande befattningshavare	100%	100%

Not 12 Övriga rörelsekostnader, valutakursdifferenser

Moderbolaget	2022	2021
Valutavinst vid växling samt omräkning av tillgångar och skulder i utländska valuta till bokslutskurs	57 895 500	33 024 303
Valutaförlust vid växling samt omräkning av tillgångar och skulder i utländska valuta till bokslutskurs	-8 013 813	-2 723 717
	49 881 687	30 300 586

Not 13 Ränteintäkter och liknande resultatposter

Moderbolaget	2022	2021
Ränteintäkter	7 949 594	2 324 912
Resultat från kortfristiga placeringar	321 614	0
	8 271 208	2 324 912

Not 14 Skatt på årets resultat

Moderbolaget	2022	2021
Aktuell skatt	123 042 075	101 289 119
	123 042 075	101 289 119

Not 15 Immateriella tillgångar**Moderbolaget**

Posten har bedömts ha varaktigt värde, varför årlig avskrivning ej sker.

	2022	2021
Ingående anskaffningsvärde	1 543 803	1 543 803
Inköp	0	0
Utgående ackumulerade anskaffningsvärden	1 543 803	1 543 803
Utgående redovisat värde	1 543 803	1 543 803

Not 16 Inventarier, verktyg och installationer**Moderbolaget**

	2022	2021
Ingående anskaffningsvärden	10 455 476	10 193 408
Inköp	1 191 947	562 218
Försäljning / utrangeringar	-5 476 543	-300 150
Utgående ackumulerade anskaffningsvärden	6 170 880	10 455 476
Ingående avskrivningar	-9 009 004	-8 419 654
Försäljning / utrangeringar	5 476 543	140 070
Årets avskrivningar	-851 976	-729 420
Utgående ackumulerade avskrivningar	-4 384 437	-9 009 004
Utgående restvärde	1 786 443	1 446 472

Not 17 Andelar i koncernföretag**Moderbolaget**

	2022	2021
Ingående anskaffningsvärden	20 940 374	23 305 184
Inköp	0	0
Försäljning / utrangeringar	0	-2 364 810
Utgående ackumulerade anskaffningsvärden	20 940 374	20 940 374
Utgående redovisat värde	20 940 374	20 940 374

Not 18 Specifikation andelar i koncernföretag

Moderbolaget kapital andel och rösträttsandel är 100% för varje enskilt dotterbolag.

	Antal aktier	Bokfört värde
COMSOL OY, Finland	1 000	2 288 057
COMSOL A/S, Danmark	500 000	315 074
COMSOL AS, Norge	100	110 000
COMSOL Inc., USA	1 000	2 065 618
COMSOL Multiphysics GmbH, Tyskland	250	212 500
COMSOL SARL, Frankrike	16 000	76 000
COMSOL Ltd, England	300 000	3 144 787
COMSOL B.V, Holland	2 000	3 613 995
COMSOL Multiphysics GmbH, Schweiz	1	119 200
COMSOL S.r.l, Italien	1	965 000
COMSOL Multiphysics Pvt. Ltd, Indien	500 000	732 973
COMSOL CO Ltd, Kina	1	5 253 949
COMSOL LLC, Ryssland	-	1 957 002
COMSOL GK, Japan	-	86 219

	Eget kapital	Årets resultat
COMSOL OY, Esbo (org. nr. 1074123-2)	613 610	1 994 219
COMSOL A/S, Lyngby (org. nr. 234348)	10 739 823	2 476 632
COMSOL AS, Trondheim (org. nr. 979 555 792)	13 723 432	2 992 320
COMSOL Inc., Burlington (org. nr. 043 482 307)	97 580 115	58 885 487
COMSOL Multiphysics GmbH, Göttingen (org. nr. B 3276)	49 494 516	27 359 927
COMSOL SARL, Grenoble (org. nr. 54 440 161 958)	29 390 782	12 846 760
COMSOL Ltd., Cambridge (org. nr. 4191368)	35 328 900	13 034 494
COMSOL B.V, Zoetermeer (org. nr. 28102433)	19 727 803	9 971 908
COMSOL Multiphysics GmbH, Zürich (org. nr. 020.4.030.504-2)	10 931 695	3 635 157
COMSOL S.r.l, Brescia (org. nr. 02713430987)	12 451 654	2 256 174
COMSOL Multiphysics Pvt. Ltd., Bangalore (org. nr. U7200KA2008FTC048088)	11 779 284	8 813 614
COMSOL CO Ltd, Shanghai (org. nr. 310115400287900)	98 910 779	53 996 722
COMSOL LLC, Moskva (org. nr. 1147746822123)	5 448 727	2 741 483
COMSOL GK, Tokyo (org. nr. 010403023307)	1 405 293	748 711

Not 19 Fordringar hos koncernföretag**Moderbolaget**

	2022	2021
Ingående anskaffningsvärde	3 460 883	5 821 224
Tillkommande fordringar	973 695	50 614
Avgående fordringar	-742 622	-2 410 955
Utgående ackumulerade anskaffningsvärden	3 691 956	3 460 883
Utgående redovisat restvärde	3 691 956	3 460 883

Not 20 Antal aktier och Kvotvärde**Moderbolaget**

	2022	2021
Antal A Aktier	1 057 600	1 057 600
Antal B Aktier	46 128	46 128
	1 103 728	1 103 728

Aktiernas kvotvärde är 2,003 SEK per aktie

Not 21 Förslag till vinstdisposition**Moderbolaget**

Styrelsen och verkställande direktören föreslår att till förfogande stående vinstmedel:

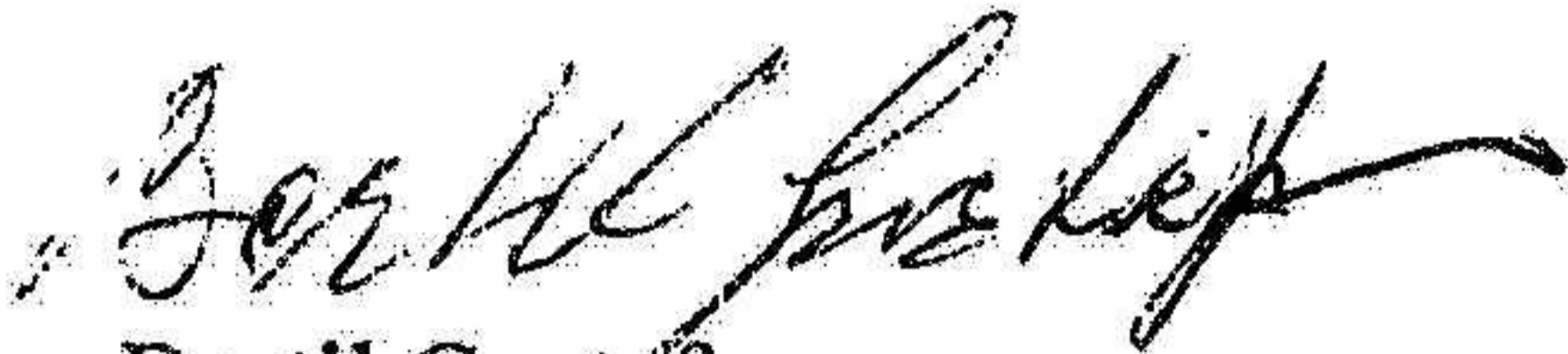
balanserad vinst	481 124 748
årets vinst	584 054 488
	1 065 179 236

disponeras så att till aktieägarna utdelas i ny räkning överföres	441 491 200
	623 688 036
	1 065 179 236

Not 22 Upplupna kostnader**Moderbolaget**

	2022	2021
Upplupna semesterlöner och sociala avgifter	3 948 622	3 448 147
Övrigt	295 000	310 000
	4 243 622	3 758 147


Stockholm 2023-02-03


Bertil Gustafsson
Ordförande


Svante Littmarck


Björn Engquist


Gustaf Söderlind


Farhad Saeidi
VD

REVISORSPÅTECKNING

Vår revisionsberättelse har lämnats 2023-02-03

Parsells Revisionsbyrå AB



Jan Hamberg
Auktoriserad revisor

Revisionsberättelse

Till bolagsstämman i COMSOL AB

Org.nr 556404-8675

Rapport om årsredovisningen och koncernredovisningen

Uttalanden

Vi har utfört en revision av årsredovisningen och koncernredovisningen för COMSOL AB för räkenskapsåret 2022.

Enligt vår uppfattning har årsredovisningen och koncernredovisningen upprättats i enlighet med årsredovisningslagen och ger en i alla väsentliga avseenden rättvisande bild av moderbolagets och koncernens finansiella ställning per den 2022-12-31 och av dessas finansiella resultat och kassaflöde för året enligt årsredovisningslagen. Förvaltningsberättelsen är förenlig med årsredovisningens och koncernredovisningens övriga delar.

Vi tillstyrker därför att bolagsstämman fastställer resultaträkningen och balansräkningen för moderbolaget och koncernen.

Grund för uttalanden

Vi har utfört revisionen enligt International Standards on Auditing (ISA) och god revisionssed i Sverige. Vårt ansvar enligt dessa standarder beskrivs närmare i avsnittet *Revisorns ansvar*. Vi är oberoende i förhållande till moderbolaget och koncernen enligt god revisorssed i Sverige och har i övrigt fullgjort vårt yrkesetiska ansvar enligt dessa krav.

Vi anser att de revisionsbevis vi har inhämtat är tillräckliga och ändamålsenliga som grund för våra uttalanden.

Styrelsens och verkställande direktörens ansvar

Det är styrelsen och verkställande direktören som har ansvaret för att årsredovisningen och koncernredovisningen upprättas och att de ger en rättvisande bild enligt årsredovisningslagen. Styrelsen och verkställande direktören ansvarar även för den interna kontroll som de bedömer är nödvändig för att upprätta en årsredovisning och koncernredovisning som inte innehåller några väsentliga felaktigheter, vare sig dessa beror på oegentligheter eller misstag.

Vid upprättandet av årsredovisningen och koncernredovisningen ansvarar styrelsen och verkställande direktören för bedömningen av bolagets och koncernens förmåga att fortsätta verksamheten. De upplyser, när så är tillämpligt, om förhållanden som kan påverka förmågan att fortsätta verksamheten och att använda antagandet om fortsatt drift. Antagandet om fortsatt drift tillämpas dock inte om styrelsen och verkställande direktören avser att likvidera bolaget, upphöra med verksamheten eller inte har något realistiskt alternativ till att göra något av detta.

Revisorns ansvar

Våra mål är att uppnå en rimlig grad av säkerhet om huruvida årsredovisningen och koncernredovisningen som helhet inte innehåller några väsentliga felaktigheter, vare sig dessa beror på oegentligheter eller misstag, och att lämna en revisionsberättelse som innehåller våra uttalanden. Rimlig säkerhet är en hög grad av säkerhet, men är ingen garanti för att en revision som utförs enligt ISA och god revisionssed i Sverige alltid kommer att upptäcka en väsentlig felaktighet om en sådan finns. Felaktigheter kan uppstå på grund av oegentligheter eller misstag och anses vara väsentliga om de enskilt eller tillsammans rimligen kan förväntas påverka de ekonomiska beslut som användare fattar med grund i årsredovisningen och koncernredovisningen.

Som del av en revision enligt ISA använder vi professionellt omdöme och har en professionellt skeptisk inställning under hela revisionen. Dessutom:

- identifierar och bedömer vi riskerna för väsentliga felaktigheter i årsredovisningen och koncernredovisningen, vare sig dessa beror på oegentligheter eller misstag, utformar och utför granskningsåtgärder bland annat utifrån dessa risker och inhämtar revisionsbevis som är tillräckliga och ändamålsenliga för att utgöra en grund för våra uttalanden. Risken för att inte upptäcka en väsentlig felaktighet till följd av oegentligheter är högre än för en väsentlig felaktighet som beror på misstag, eftersom oegentligheter kan innefatta agerande i maskopi, förfalskning, avsiktliga utelämnanden, felaktig information eller åsidosättande av intern kontroll.
 - skaffar vi oss en förståelse av den del av bolagets interna kontroll som har betydelse för vår revision för att utforma granskningsåtgärder som är lämpliga med hänsyn till omständigheterna, men inte för att uttala oss om effektiviteten i den interna kontrollen.
 - utvärderar vi lämpligheten i de redovisningsprinciper som används och rimligheten i styrelsens och verkställande direktörens uppskattningar i redovisningen och tillhörande upplysningar.
 - drar vi en slutsats om lämpligheten i att styrelsen och verkställande direktören använder antagandet om fortsatt drift vid upprättandet av årsredovisningen och koncernredovisningen. Vi drar också en slutsats, med grund i de inhämtade revisionsbevisen, om huruvida det finns någon väsentlig osäkerhetsfaktor som avser sådana händelser eller förhållanden som kan leda till betydande tvivel om bolagets och koncernens förmåga att fortsätta verksamheten. Om vi drar slutsatsen att det finns en väsentlig osäkerhetsfaktor, måste vi i revisionsberättelsen fästa uppmärksamheten på upplysningarna i årsredovisningen och koncernredovisningen om den väsentliga osäkerhetsfaktorn eller, om sådana upplysningar är otillräckliga, modifiera uttalandet om årsredovisningen och koncernredovisningen. Våra slutsatser baseras på de revisionsbevis som inhämtas fram till datumet för revisionsberättelsen. Dock kan framtida händelser eller förhållanden göra att ett bolag och en koncern inte längre kan fortsätta verksamheten.
 - utvärderar vi den övergripande presentationen, strukturen och innehållet i årsredovisningen och koncernredovisningen, däribland upplysningarna, och om årsredovisningen och koncernredovisningen återger de underliggande transaktionerna och händelserna på ett sätt som ger en rättvisande bild.
 - inhämtar vi tillräckliga och ändamålsenliga revisionsbevis avseende den finansiella informationen för enheterna eller affärsaktiviteterna inom koncernen för att göra ett uttalande avseende koncernredovisningen. Vi ansvarar för styrning, övervakning och utförande av koncernrevisionen. Vi är ensamt ansvariga för våra uttalanden.
- Vi måste informera styrelsen om bland annat revisionens planerade omfattning och inriktning samt tidpunkten för den. Vi måste också informera om betydelsefulla iakttagelser under revisionen, däribland de eventuella betydande brister i den interna kontrollen som vi identifierat.

Rapport om andra krav enligt lagar och andra författningar

Uttalanden

Utöver vår revision av årsredovisningen och koncernredovisningen har vi även utfört en revision av styrelsens och verkställande direktörens förvaltning för COMSOL AB för räkenskapsåret 2022 samt av förslaget till dispositioner beträffande bolagets vinst eller förlust.

Vi tillstyrker att bolagsstämman disponerar vinsten enligt förslaget i förvaltningsberättelsen och beviljar styrelsens ledamöter och verkställande direktören ansvarsfrihet för räkenskapsåret.

Grund för uttalanden

Vi har utfört revisionen enligt god revisionssed i Sverige. Vårt ansvar enligt denna beskrivs närmare i avsnittet Revisorns ansvar. Vi är oberoende i förhållande till moderbolaget och koncernen enligt god revisorssed i Sverige och har i övrigt fullgjort vårt yrkesetiska ansvar enligt dessa krav.

Vi anser att de revisionsbevis vi har inhämtat är tillräckliga och ändamålsenliga som grund för våra uttalanden.

2023033019194

Styrelsens och verkställande direktörens ansvar

Det är styrelsen som har ansvaret för förslaget till dispositioner beträffande bolagets vinst eller förlust. Vid förslag till utdelning innefattar detta bland annat en bedömning av om utdelningen är försvarlig med hänsyn till de krav som bolagets och koncernens verksamhetsart, omfattning och risker ställer på storleken av moderbolagets och koncernens egna kapital, konsolideringsbehov, likviditet och ställning i övrigt.

Styrelsen ansvarar för bolagets organisation och förvaltningen av bolagets angelägenheter. Detta innefattar bland annat att fortlöpande bedöma bolagets och koncernens ekonomiska situation och att tillse att bolagets organisation är utformad så att bokföringen, medelsförvaltningen och bolagets ekonomiska angelägenheter i övrigt kontrolleras på ett betryggande sätt. Verkställande direktören ska sköta den löpande förvaltningen enligt styrelsens riktlinjer och anvisningar och bland annat vidta de åtgärder som är nödvändiga för att bolagets bokföring ska fullgöras i överensstämmelse med lag och för att medelsförvaltningen ska skötas på ett betryggande sätt.

Revisorns ansvar

Vårt mål beträffande revisionen av förvaltningen, och därmed vårt uttalande om ansvarsfrihet, är att inhämta revisionsbevis för att med en rimlig grad av säkerhet kunna bedöma om någon styrelseledamot eller verkställande direktören i något väsentligt avseende:

- företagit någon åtgärd eller gjort sig skyldig till någon försummelse som kan föranleda ersättningsskyldighet mot bolaget, eller
- på något annat sätt handlat i strid med aktiebolagslagen, årsredovisningslagen eller bolagsordningen.


Vårt mål beträffande revisionen av förslaget till dispositioner av bolagets vinst eller förlust, och därmed vårt uttalande om detta, är att med rimlig grad av säkerhet bedöma om förslaget är förenligt med aktiebolagslagen.

Rimlig säkerhet är en hög grad av säkerhet, men ingen garanti för att en revision som utförs enligt god revisionssed i Sverige alltid kommer att upptäcka åtgärder eller försummelser som kan föranleda ersättningsskyldighet mot bolaget, eller att ett förslag till dispositioner av bolagets vinst eller förlust inte är förenligt med aktiebolagslagen.

Som en del av en revision enligt god revisionssed i Sverige använder vi professionellt omdöme och har en professionellt skeptisk inställning under hela revisionen. Granskningen av förvaltningen och förslaget till dispositioner av bolagets vinst eller förlust grundar sig främst på revisionen av räkenskaperna. Vilka tillkommande granskningsåtgärder som utförs baseras på vår professionella bedömning med utgångspunkt i risk och väsentlighet. Det innebär att vi fokuserar granskningen på sådana åtgärder, områden och förhållanden som är väsentliga för verksamheten och där avsteg och överträdelser skulle ha särskild betydelse för bolagets situation. Vi går igenom och prövar fattade beslut, beslutsunderlag, vidtagna åtgärder och andra förhållanden som är relevanta för vårt uttalande om ansvarsfrihet. Som underlag för vårt uttalande om styrelsens förslag till dispositioner beträffande bolagets vinst eller förlust har vi granskat styrelsens motiverade yttrande samt ett urval av underlagen för detta för att kunna bedöma om förslaget är förenligt med aktiebolagslagen.

Stockholm den 3 februari 2023

Parsells Revisionsbyrå AB


Jan Hamberg
Auktoriserad revisor

Härmed intygas kopians
överensstämmelse med
originallet

2023-03-29


John Almén