

ÅRSREDOVISNING


2022-01-01 - 2022-12-31

för


APirum Konsulting AB

Undertecknad styrelseledamot intygar, dels att denna kopia av årsredovisningen överensstämmer med originalet, dels att resultat- och balansräkningen fastställts på årsstämma 2023-04-24.
Årstmöten beslöt att godkänna styrelsens förslag till vinstdisposition

.....



Org.nr 556991-3048



Styrelsen för APirum Konsulting AB får härmed avlämna årsredovisning för tiden 2022-01-01 - 2022-12-31.

FÖRVALTNINGSBERÄTTELSE

Verksamhetens art och inriktning

Bolaget bedriver teknisk konsultverksamhet inom främst industrideknik.

Resultat och ställning	kr	2022	2021	2020
Nettoomsättning		836 120	1 034 486	895 144
Resultat efter finansiella poster		-1 081	24 218	-32 074
Balansomslutning		453 777	506 035	446 966
Soliditet		41%	37%	38%
Medelantal anställda		1	1	1

Förändring av eget kapital

	Aktie- kapital	Balanserat resultat	Årets resultat	Totalt
Belopp vid årets ingång	50 000	117 475	19 580	187 055
Disposition enligt beslut av årets årsstämma:		19 580	-19 580	
Årets resultat			-1 081	
Belopp vid årets utgång	50 000	137 055	-1 081	185 974

Resultatdisposition

Medel att disponera:

Balanserad vinst	137 055
Årets vinst	-1 081
	<hr/>
	135 974

Förslag till disposition:

i ny räkning överföres	135 974
	<hr/>
	135 974

Beträffande bolagets resultat och ställning i övrigt hänvisas till nedanstående resultat- och balansräkningar.

2023050226226

	Not	2022-01-01 2022-12-31	2021-01-01 2021-12-31
RESULTATRÄKNING			
(Belopp i kronor)			
	1		
Rörelsens intäkter m m			
Nettoomsättning		836 120	1 034 486
Summa		<u>836 120</u>	<u>1 034 486</u>
Rörelsens kostnader			
Övriga externa kostnader		-181 564	-247 273
Personalkostnader	2	-655 478	-762 995
Summa		<u>-837 042</u>	<u>-1 010 268</u>
Rörelseresultat		-922	24 218
Resultat från finansiella investeringar			
Ränteintäkter		1	0
Räntekostnader		<u>-160</u>	<u>0</u>
Resultat efter finansiella poster		-1 081	24 218
Bokslutsdispositioner			
Förändring av periodiseringsfond		0	600
Skatt på årets resultat		<u>0</u>	<u>-5 238</u>
ÅRETS RESULTAT		<u><u>-1 081</u></u>	<u><u>19 580</u></u>

BALANSRÄKNING

(Belopp i kronor)

Not 2022-12-31

2021-12-31

TILLGÅNGAR

Omsättningstillgångar

Kortfristiga fordringar

Kundfordringar

45 706

86 514

Övriga fordringar

6 964

1 825

52 670

88 339

Kassa och bank

401 107

417 696

Summa omsättningstillgångar

453 777

506 035

SUMMA TILLGÅNGAR

453 777

506 035

2023050226227

(Belopp i kronor)

EGET KAPITAL OCH SKULDER	Not 2022-12-31	2021-12-31
<u>Eget kapital</u>		
Bundet eget kapital		
Aktiekapital (500 aktier med kvotvärde 100 kr)	50 000	50 000
	<u>50 000</u>	<u>50 000</u>
Fritt eget kapital		
Balanserat resultat	137 055	117 475
Årets resultat	-1 081	19 580
	<u>135 974</u>	<u>137 055</u>
Summa eget kapital	185 974	187 055
 <u>Kortfristiga skulder</u>		
Skatteskulder	5 238	5 238
Övriga skulder	176 565	216 742
Upplupna kostnader och förutbetalda intäkter	86 000	97 000
Summa kortfristiga skulder	267 803	318 980
 SUMMA EGET KAPITAL OCH SKULDER	 <u>453 777</u>	 <u>506 035</u>

2023050226228

TILLÄGGSUPPLYSNINGAR

Not 1 Redovisningsprinciper

Årsredovisningen är upprättad i enlighet med årsredovisningslagen och BFNAAR 2016:10
Årsredovising i mindre bolag.

Not 2 Personal

2022

2021

Medelantalet anställda

Kvinnor

0

0

Män

1


1

1

1

Göteborg 2023-04-24

Anders Pihl



2023050226229