

Årsredovisning för  
**Höljes Bygg och Alltjänst AB**  
559155-3127


Räkenskapsåret  
**2022-01-01 - 2022-12-31**

Innehållsförteckning:	Sida
Förvaltningsberättelse	1
Resultaträkning	2
Balansräkning	3-4
Noter	5
Underskrifter	6

### Fastställelseintyg

Undertecknad styrelseledamot i Höljes Bygg och Alltjänst AB intygar härmed dels att denna kopia av årsredovisningen överensstämmer med originalet, dels att resultat- och balansräkningen fastställts på årsstämma 2023-07-15. Stämman beslutade också att godkänna styrelsens förslag till resultatdisposition.

Höljes 15 juli 2023



Leif Halvarsson  
Verkställande direktör

## Förvaltningsberättelse

Styrelsen för Höljes Bygg och Alltjänst AB, 559155-3127, får härmed avge årsredovisning för räkenskapsåret 2022.

### Verksamheten

#### Allmänt om verksamheten

Höljes Bygg och Alltjänst AB bedriver huvudsakligen reparations- och byggnadsuppdrag. Verksamheten har haft ett stabilt kundflöde och god inkommande orderstock.

### Flerårsöversikt

	2022	2021	2020	Belopp i kr 2019
Nettoomsättning	1 556 212	790 622	998 969	1 022 831
Resultat efter finansiella poster	79 121	85	7 372	110 719
Soliditet, %	59	80	55	72

### Förändringar i eget kapital

	Aktie- kapital	Reserv- fond	Fritt eget kapital
Vid årets början	50 000		155 875
Disposition enl årsstämmobeslut			
Årets resultat			75 838
<b>Vid årets slut</b>	<b>50 000</b>		<b>231 713</b>

Villkorlig återbetalningsskyldighet för aktieägartillskott uppgår till 91 900 kr(fg 91 900 kr).

### Resultatdisposition

	Belopp i kr
Styrelsen föreslår att fritt eget kapital, 231 713 kr behandlas enligt följande:	
balanserat resultat	155 875
årets resultat	75 838
Totalt	231 713
disponeras genom att balanseras i ny räkning	231 713
Summa	231 713

Bolagets resultat och ställning framgår av efterföljande resultat- och balansräkningar med noter.

## Resultaträkning

<i>Belopp i kr</i>	<i>Not</i>	<i>2022-01-01- 2022-12-31</i>	<i>2021-01-01- 2021-12-31</i>
<b>Rörelseintäkter, lagerförändring m.m.</b>			
Nettoomsättning		1 556 212	790 622
<b>Summa rörelseintäkter, lagerförändring m.m.</b>		<b>1 556 212</b>	<b>790 622</b>
<b>Rörelsekostnader</b>			
Råvaror och förnödenheter		-474 364	-292 532
Övriga externa kostnader		-339 193	-96 667
Personalkostnader	2	-651 071	-388 822
Av- och nedskrivningar av materiella och immateriella anläggningstillgångar		-12 452	-12 451
<b>Summa rörelsekostnader</b>		<b>-1 477 080</b>	<b>-790 472</b>
<b>Rörelseresultat</b>		<b>79 132</b>	<b>150</b>
<b>Finansiella poster</b>			
Övriga ränteintäkter och liknande resultatposter		49	-
Räntekostnader och liknande resultatposter		-60	-65
<b>Summa finansiella poster</b>		<b>-11</b>	<b>-65</b>
<b>Resultat efter finansiella poster</b>		<b>79 121</b>	<b>85</b>
<b>Bokslutsdispositioner</b>			
<b>Resultat före skatt</b>		<b>79 121</b>	<b>85</b>
<b>Skatter</b>			
Skatt på årets resultat		-3 283	-
<b>Årets resultat</b>		<b>75 838</b>	<b>85</b>

## Balansräkning

<i>Belopp i kr</i>	<i>Not</i>	<i>2022-12-31</i>	<i>2021-12-31</i>
<b>TILLGÅNGAR</b>			
<b>Anläggningstillgångar</b>			
<b>Materiella anläggningstillgångar</b>			
Inventarier, verktyg och installationer	3	-	12 452
Summa materiella anläggningstillgångar		-	12 452
<b>Summa anläggningstillgångar</b>		-	12 452
<b>Omsättningstillgångar</b>			
<b>Kortfristiga fordringar</b>			
Kundfordringar		42 481	152 843
Övriga fordringar		43 419	65 136
Förutbetalda kostnader och upplupna intäkter		76 558	-1
Summa kortfristiga fordringar		162 458	217 978
<b>Kassa och bank</b>			
Kassa och bank		313 158	28 134
Summa kassa och bank		313 158	28 134
<b>Summa omsättningstillgångar</b>		475 616	246 112
<b>SUMMA TILLGÅNGAR</b>		475 616	258 564

2023072707092

## Balansräkning

<i>Belopp i kr</i>	<i>Not</i>	<i>2022-12-31</i>	<i>2021-12-31</i>
<b>EGET KAPITAL OCH SKULDER</b>			
<b><i>Eget kapital</i></b>			
<b><i>Bundet eget kapital</i></b>			
Aktiekapital		50 000	50 000
Summa bundet eget kapital		50 000	50 000
<b><i>Fritt eget kapital</i></b>			
Balanserat resultat		155 875	155 790
Årets resultat		75 838	85
Summa fritt eget kapital		231 713	155 875
<b>Summa eget kapital</b>		<b>281 713</b>	<b>205 875</b>
<b><i>Långfristiga skulder</i></b>			
Övriga skulder till kreditinstitut		10 000	10 000
Övriga skulder		94 396	25 646
Summa långfristiga skulder		104 396	35 646
<b><i>Kortfristiga skulder</i></b>			
Leverantörsskulder		33 496	-
Skatteskulder		5 958	2 675
Övriga skulder		50 052	14 368
Upplupna kostnader och förutbetalda intäkter		1	-
Summa kortfristiga skulder		89 507	17 043
<b>SUMMA EGET KAPITAL OCH SKULDER</b>		<b>475 616</b>	<b>258 564</b>

2023072707093

## Noter

Belopp i kr om inget annat anges.

### Not 1 Redovisningsprinciper

Årsredovisningen har upprättats i enlighet med Årsredovisningslagen och Bokföringsnämndens allmänna råd BFNAR 2016:10 Årsredovisning i mindre företag.

#### **Avskrivningsprinciper för anläggningstillgångar**

Avskrivningar enligt plan baseras på ursprungliga anskaffningsvärden och beräknad nyttjandeperiod. Följande avskrivningstider tillämpas:

<i>Anläggningstillgångar</i>	<i>År</i>
Immateriella anläggningstillgångar:	
Materiella anläggningstillgångar:	
-Inventarier, verktyg och installationer	4

Skillnaden mellan ovan nämnda avskrivningar och skattemässigt gjorda avskrivningar redovisas som ackumulerade överavskrivningar, vilka ingår i obeskattade reserver.

### Not 2 Personal

#### **Personal**



	2022-01-01- 2022-12-31	2021-01-01- 2021-12-31
Medelantalet anställda	1	1
<b>Summa</b>	<b>1</b>	<b>1</b>


### Not 3 Inventarier, verktyg och installationer

	2022-12-31	2021-12-31
Ackumulerade anskaffningsvärden:		
-Vid årets början	49 805	49 805
Vid årets slut	49 805	49 805
Ackumulerade avskrivningar enligt plan:		
-Vid årets början	-37 353	-24 902
-Årets avskrivning anskaffningsvärden	-12 452	-12 451
Vid årets slut	-49 805	-37 353
<b>Redovisat värde vid årets slut</b>	<b>-</b>	<b>12 452</b>

## Underskrifter

Höljes den 15 juli 2023

  
Leif Halvarsson  
  
Peggy Dickson

  
Claes Halvarsson

2023072707095

