

# Årsredovisning

*Axedrive Sweden AB*

559031-4695

Styrelsen avger följande årsredovisning för  
räkenskapsåret 2022-01-01 - 2022-12-31.

Om inte annat särskilt anges, redovisas alla belopp i hela kronor (sek).

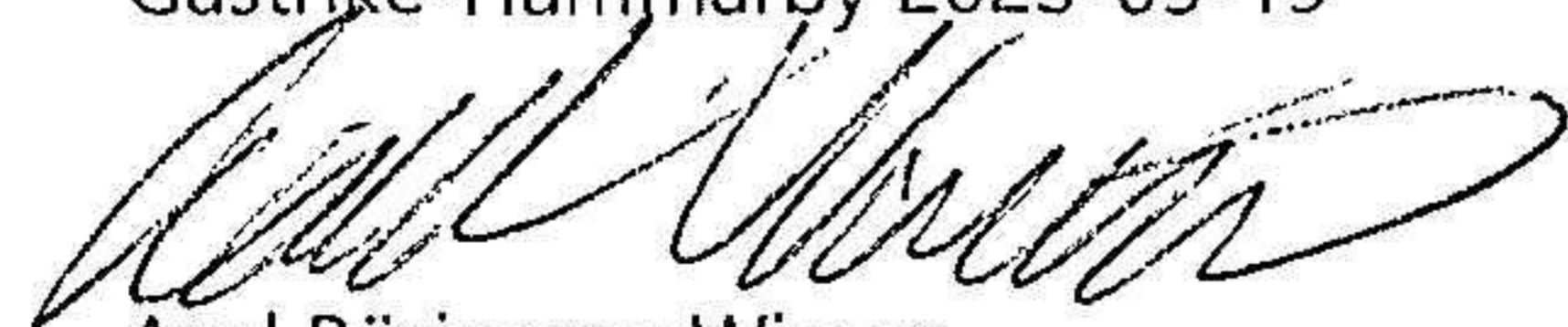
INNEHÅLLSFÖRTECKNING	SIDA
- Förvaltningsberättelse	2
- Resultaträkning	3
- Balansräkning	4 - 5
- Noter	6
- Underskrifter	6

## FASTSTÄLLELSEINTYG

Jag intygar att resultaträkningen och balansräkningen har fastställts på årsstämma 2023-05-19.  
Årsstämman beslöt att godkänna styrelsens förslag till vinstdisposition.

Jag intygar att innehållet i dessa handlingar överensstämmer med originalen och att originalen undertecknats av  
samtliga personer som enligt lag ska underteckna dessa.

Gästrike-Hammarby 2023-05-19

  
Axel Börjegren Wiman

# Årsredovisning

*Axedrive Sweden AB*

559031-4695

Styrelsen avger följande årsredovisning för  
räkenskapsåret 2022-01-01 - 2022-12-31.

Om inte annat särskilt anges, redovisas alla belopp i hela kronor (sek).

INNEHÅLLSFÖRTECKNING	SIDA
- Förvaltningsberättelse	2
- Resultaträkning	3
- Balansräkning	4 - 5
- Noter	6
- Underskrifter	6



## FÖRVALTNINGSBERÄTTELSE

### VERKSAMHETEN

#### Allmänt om verksamheten

Bolaget startade sin verksamhet i oktober 2015 och bedriver konsultverksamhet inom försäljning, marknadsföring, utställningar och event samt därmed förenlig verksamhet.

Företaget har sitt säte i Sandviken kommun.

#### Väsentliga händelser under räkenskapsåret

Bolaget har under året avslutat samarbetet med den största uppdragsgivaren.

Detta kommer innebära lägre intäkter framöver.

### FLERÅRSÖVERSIKT

Beloppen i flerårsöversikten är angivna i tusental kronor om inte annat anges.

	2201-2212	2101-2112	2001-2012	1901-1912
Nettoomsättning	159	469	487	636
Resultat efter finansiella poster	-24	128	185	189
Soliditet %	91	40	30	38

Nettoomsättningen avviker med mer än 30% då bolaget under året har avslutat samarbetet med den största uppdragsgivaren.

### FÖRÄNDRINGAR I EGET KAPITAL

	Aktiekapital	Balanserat resultat	Årets resultat
Belopp vid årets ingång	50 000	146 118	101 368
<i>Resultatdisposition enligt bolagsstämman</i>			
Utdelning		-50 000	
Balanseras i ny räkning		101 368	-101 368
Årets resultat			-24 470
Belopp vid årets utgång	50 000	197 486	-24 470

### RESULTATDISPOSITION

*Till årsstämmans förfogande står följande medel:*

Balanserat resultat	197 486
Årets resultat	-24 470
<i>Summa</i>	<i>173 016</i>

*Styrelsen föreslår att medlen disponeras enligt följande:*

Balanseras i ny räkning	173 016
<i>Summa</i>	<i>173 016</i>



# RESULTATRÄKNING

1

	2022-01-01 2022-12-31	2021-01-01 2021-12-31
<b>Rörelseintäkter, lagerförändringar m.m.</b>		
Nettoomsättning	158 723	469 429
Övriga rörelseintäkter	0	73 950
<b>Summa rörelseintäkter, lagerförändringar m.m.</b>	<b>158 723</b>	<b>543 379</b>
<b>Rörelsekostnader</b>		
Övriga externa kostnader	-106 147	-54 600
Personalkostnader	-77 068	-360 227
<b>Summa rörelsekostnader</b>	<b>-183 215</b>	<b>-414 827</b>
<b>Rörelseresultat</b>	<b>-24 492</b>	<b>128 552</b>
<b>Finansiella poster</b>		
Övriga ränteintäkter och liknande resultatposter	22	0
Räntekostnader och liknande resultatposter	0	-703
<b>Summa finansiella poster</b>	<b>22</b>	<b>-703</b>
<b>Resultat efter finansiella poster</b>	<b>-24 470</b>	<b>127 849</b>
<b>Resultat före skatt</b>	<b>-24 470</b>	<b>127 849</b>
<b>Skatter</b>		
Skatt på årets resultat	0	-26 481
<b>Årets resultat</b>	<b>-24 470</b>	<b>101 368</b>

2023071226795





# BALANSRÄKNING

1

2022-12-31

2021-12-31

## TILLGÅNGAR

### Anläggningstillgångar

*Finansiella anläggningstillgångar*

Andra långfristiga värdepappersinnehav

3

0

300 000

*Summa finansiella anläggningstillgångar*

0

300 000

**Summa anläggningstillgångar**

**0**

**300 000**

### Omsättningstillgångar

*Kortfristiga fordringar*

Kundfordringar

18 053

29 938

Övriga fordringar

9 763

16 547

*Summa kortfristiga fordringar*

27 816

46 485

*Kassa och bank*

Kassa och bank

216 884

400 376

*Summa kassa och bank*

216 884

400 376

**Summa omsättningstillgångar**

**244 700**

**446 861**

**SUMMA TILLGÅNGAR**

**244 700**

**746 861**


2023071226796





2023071226797

	2022-12-31	2021-12-31
<b>EGET KAPITAL OCH SKULDER</b>		
<b>Eget kapital</b>		
<i>Bundet eget kapital</i>		
Aktiekapital	50 000	50 000
<i>Summa bundet eget kapital</i>	<i>50 000</i>	<i>50 000</i>
<i>Fritt eget kapital</i>		
Balanserat resultat	197 486	146 118
Årets resultat	-24 470	101 368
<i>Summa fritt eget kapital</i>	<i>173 016</i>	<i>247 486</i>
<b>Summa eget kapital</b>	<b>223 016</b>	<b>297 486</b>
<b>Kortfristiga skulder</b>		
Leverantörsskulder	2 762	5 127
Övriga skulder	9 922	435 248
Upplupna kostnader och förutbetalda intäkter	9 000	9 000
<b>Summa kortfristiga skulder</b>	<b>21 684</b>	<b>449 375</b>
<b>SUMMA EGET KAPITAL OCH SKULDER</b>	<b>244 700</b>	<b>746 861</b>



## NOTER

### Not 1 Redovisningsprinciper

#### Enligt BFNAR 2016:10

Årsredovisningen har upprättats enligt årsredovisningslagen och BFNAR 2016:10 Årsredovisning i mindre företag (K2).

Not 2	Medelantalet anställda	2022	2021
	Medelantalet anställda	1	1


Not 3	Andra långfristiga värdepappersinnehav	2022-12-31	2021-12-31
	Ingående anskaffningsvärden	300 000	300 000
	Förändringar av anskaffningsvärden		
	Försäljningar	-300 000	0
	Utgående anskaffningsvärden	0	300 000
	<b>Redovisat värde</b>	<b>0</b>	<b>300 000</b>

### Not 4 Väsentliga händelser efter räkenskapsårets slut

Inga väsentliga händelser har skett fram till Årsstämman.

## UNDERSKRIFTER

Gästrike-Hammarby



Axel Börjegren Wiman  
2023-05-19

