

Årsredovisning för
Release your health Sweden AB
559209-3198


Räkenskapsåret
2022-01-01 - 2022-12-31

Innehållsförteckning:	Sida
Förvaltningsberättelse	1
Resultaträkning	2
Balansräkning	3-4
Noter	5-6
Underskrifter	6

Fastställelseintyg

Undertecknad styrelseledamot i Release your health Sweden AB intygar härmed dels att denna kopia av årsredovisningen överensstämmer med originalet, dels att resultat- och balansräkningen fastställts på årsstämma 2023-06-29. Stämman beslutade också att godkänna styrelsens förslag till resultatdisposition.

Stockholm 2023-06-29


Daniel Hegard

Förvaltningsberättelse

Styrelsen för Release your health Sweden AB, 559209-3198, får härmed avge årsredovisning för räkenskapsåret 2022.

Verksamheten

Allmänt om verksamheten

Företaget med säte i Stockholm bedriver verksamhet inom försäljning, framtagning och marknadsföring av hud-, skönhet- och vitaminprodukter/ behandlingar.

Flerårsöversikt

	2022	2021	2020	Belopp i Tkr 2019(7 mån)
Nettoomsättning	1 668	1 636	1 132	-
Resultat efter finansiella poster	-12 782	-10 603	-5 878	-1 193
Soliditet, %	3,4	9,3	1,8	2

Förändringar i eget kapital

	Aktie- kapital	Reserv- fond	Fritt eget kapital
Vid årets början	50 000		1 325 670
Aktieägartillskott, erhållna			12 000 000
<i>Disposition enl årsstämmobeslut</i>			
Årets resultat			-12 782 111
Vid årets slut	50 000		543 559

Villkorlig återbetalningsskyldighet för aktieägartillskott uppgick till 31 000 000 kr (19 000 000 kr).

Resultatdisposition

	Belopp i kr
Styrelsen föreslår att fritt eget kapital disponeras enligt följande:	
Balanserat resultat	13 325 670
Årets resultat	-12 782 111
Totalt	543 559
Disponeras för	
Balanseras i ny räkning	543 559
Summa	543 559

Bolagets resultat och ställning framgår av efterföljande resultat- och balansräkningar med noter.

Resultaträkning

<i>Belopp i kr</i>	<i>Not</i>	<i>2022-01-01- 2022-12-31</i>	<i>2021-01-01- 2021-12-31</i>
Rörelseintäkter, lagerförändring m.m.			
Nettoomsättning		1 667 793	1 635 772
Övriga rörelseintäkter		334 580	39 166
Summa rörelseintäkter, lagerförändring m.m.		2 002 373	1 674 938
Rörelsekostnader			
Handelsvaror		-487 698	-494 903
Övriga externa kostnader		-7 951 174	-5 562 153
Personalkostnader	2	-2 439 586	-3 649 149
Av- och nedskrivningar av materiella och immateriella anläggningstillgångar		-1 482 893	-2 569 830
Övriga rörelsekostnader		-2 419 771	-1 328
Summa rörelsekostnader		-14 781 122	-12 277 363
Rörelseresultat		-12 778 749	-10 602 425
Finansiella poster			
Räntekostnader och liknande resultatposter		-3 362	-809
Summa finansiella poster		-3 362	-809
Resultat efter finansiella poster		-12 782 111	-10 603 234
Bokslutsdispositioner			
Resultat före skatt		-12 782 111	-10 603 234
Skatter			
Årets resultat		-12 782 111	-10 603 234

Balansräkning

<i>Belopp i kr</i>	<i>Not</i>	<i>2022-12-31</i>	<i>2021-12-31</i>
TILLGÅNGAR			
Anläggningstillgångar			
Materiella anläggningstillgångar			
Inventarier, verktyg och installationer	3	708 347	712 715
Förbättringsutgifter på annans fastighet	4	254 432	3 701 895
Summa materiella anläggningstillgångar		962 779	4 414 610
Finansiella anläggningstillgångar			
Andelar i koncernföretag		84 304	84 304
Andra långfristiga värdepappersinnehav	6	1 450 000	2 150 000
Summa finansiella anläggningstillgångar		1 534 304	2 234 304
Summa anläggningstillgångar		2 497 083	6 648 914
Omsättningstillgångar			
Kortfristiga fordringar			
Kundfordringar		941	24 976
Övriga fordringar		13 819 944	5 296 711
Förutbetalda kostnader och upplupna intäkter		259 271	368 974
Summa kortfristiga fordringar		14 080 156	5 690 661
Kassa och bank			
Kassa och bank		725 928	2 377 834
Summa kassa och bank		725 928	2 377 834
Summa omsättningstillgångar		14 806 084	8 068 495
SUMMA TILLGÅNGAR		17 303 167	14 717 409

Balansräkning

<i>Belopp i kr</i>	<i>Not</i>	<i>2022-12-31</i>	<i>2021-12-31</i>
EGET KAPITAL OCH SKULDER			
<i>Eget kapital</i>			
<i>Bundet eget kapital</i>			
Aktiekapital		50 000	50 000
Summa bundet eget kapital		50 000	50 000
<i>Fritt eget kapital</i>			
Balanserat resultat		13 325 670	11 928 904
Årets resultat		-12 782 111	-10 603 234
Summa fritt eget kapital		543 559	1 325 670
Summa eget kapital		593 559	1 375 670
<i>Långfristiga skulder</i>			
Övriga skulder	7	15 470 438	12 420 438
Summa långfristiga skulder		15 470 438	12 420 438
<i>Kortfristiga skulder</i>			
Förskott från kunder		43 301	32 000
Leverantörsskulder		1 066 198	668 494
Övriga skulder		52 931	127 349
Upplupna kostnader och förutbetalda intäkter		76 740	93 458
Summa kortfristiga skulder		1 239 170	921 301
SUMMA EGET KAPITAL OCH SKULDER		17 303 167	14 717 409

Noter

Belopp i kr om inget annat anges.

Not 1 Redovisningsprinciper

Årsredovisningen har upprättats i enlighet med Årsredovisningslagen och Bokföringsnämndens allmänna råd BFNAR 2016:10 Årsredovisning i mindre företag.

Avskrivningsprinciper för anläggningstillgångar

Avskrivningar enligt plan baseras på ursprungliga anskaffningsvärden och beräknad nyttjandeperiod. Följande avskrivningstider tillämpas:

<i>Anläggningstillgångar</i>	<i>År</i>
Immateriella anläggningstillgångar:	
Materiella anläggningstillgångar:	
-Förbättringsutgifter på annans fastighet	3
-Inventarier, verktyg och installationer	3

Not 2 Personal

Personal

	<i>2022-01-01- 2022-12-31</i>	<i>2021-01-01- 2021-12-31</i>
Medelantalet anställda		
Bolaget	5	8
Summa	5	8

Not 3 Inventarier, verktyg och installationer

	<i>2022-12-31</i>	<i>2021-12-31</i>
Akkumulerade anskaffningsvärden:		
-Vid årets början	1 232 849	1 033 349
-Nyanskaffningar	436 000	199 500
Vid årets slut	1 668 849	1 232 849
Akkumulerade avskrivningar enligt plan:		
-Vid årets början	-520 134	-181 429
-Årets avskrivning anskaffningsvärden	-440 368	-338 705
Vid årets slut	-960 502	-520 134
Redovisat värde vid årets slut	708 347	712 715

Not 4 Förbättringsutgifter på annans fastighet

	2022-12-31	2021-12-31
<i>Akkumulerade anskaffningsvärden</i>		
-Vid årets början	6 755 905	2 684 937
-Övriga investeringar		1 610 768
-Avyttringar och utrangeringar	-3 607 405	
-Omklassificeringar		2 460 199
Vid årets slut	3 148 500	6 755 904
<i>Akkumulerade avskrivningar enligt plan:</i>		
-Vid årets början	-3 054 010	-822 885
-Årets avskrivning enligt plan på anskaffningsvärden	-1 042 525	-2 231 125
Vid årets slut	-4 096 535	-3 054 010
-Återförda nedskrivningar på avyttringar och utrangeringar	1 202 466	
Redovisat värde vid årets slut	254 431	3 701 894

Not 5 Pågående nyanläggningar och förskott materiella anläggningstillgångar

	2022-12-31	2021-12-31
Vid årets början		2 460 199
Omklassificeringar		-2 460 199
Redovisat värde vid årets slut		-

Not 6 Andra långfristiga värdepappersinnehav


	2022-12-31	2021-12-31
<i>Akkumulerade anskaffningsvärden:</i>		
-Vid årets början	2 150 000	2 150 000
-Avgående tillgångar	-700 000	
Redovisat värde vid årets slut	1 450 000	2 150 000


Not 7 Långfristiga skulder

	2022-12-31	2021-12-31
Följande belopp förfaller till betalning senare än fem år efter balansdagen	15 470 438	12 420 438

Underskrifter

Stockholm 2023-06-29


Sarah Stridh
Ordförande


Daniel Hegard

FOTKOPPIA

