

Årsredovisning för
HNL Invest AB
556831-0659

Räkenskapsåret
2023-07-01 - 2024-06-30

Innehållsförteckning:	Sida
Förvaltningsberättelse	1
Resultaträkning	2
Balansräkning	3-4
Noter	5
Noter till resultaträkning	5
Noter till balansräkning	6
Underskrifter	7

Fastställelseintyg

Undertecknad styrelseledamot i HNL Invest AB intygar härmed dels att denna kopia av årsredovisningen överensstämmer med originalet, dels att resultat- och balansräkningen fastställts på årsstämma 2024-10-27. Stämman beslutade också att godkänna styrelsens förslag till resultatdisposition.

Luleå 2024-10-27



Niklas Lindbäck
Styrelseledamot

Förvaltningsberättelse

Styrelsen för HNL Invest AB, 556831-0659, med säte i Luleå får härmed avge årsredovisning för räkenskapsåret 2023-07-01 - 2024-06-30.

Verksamheten

Allmänt om verksamheten

Bolaget bedriver byggnadssnickeriarbeten och teknisk konsultverksamhet samt äger och förvaltar aktier, andelar och fastigheter.

Flerårsöversikt

	2023/2024	2022/2023	2021/2022	Belopp i kr 2020/2021
Nettoomsättning	1 237 978	1 040 667	1 248 397	531 291
Resultat efter finansiella poster	4 124 510	272 451	400 075	736 560
Soliditet, %	93	36	64	67

Förändringar i eget kapital


	Aktie- kapital	Reserv- fond	Fritt eget kapital
Vid årets början	50 000	-	267 741
Fusionsresultat			616 446
<i>Disposition enl stämmobeslut</i>			
Utdelning			-250 000
Årets resultat			3 865 826
Vid årets slut	50 000	-	4 500 013

Resultatdisposition

	Belopp i kr
Styrelsen föreslår att fritt eget kapital, kronor 4 500 013, enligt följande:	
balanserat resultat	634 187
årets resultat	3 865 826
Totalt	4 500 013
disponeras för	
utdelning, [500 aktier * 408 kr per aktie]	204 000
balanseras i ny räkning	4 296 013
Summa	4 500 013

Bolagets resultat och ställning framgår av efterföljande resultat- och balansräkningar med noter.

Fotokopians överensstämmelse
med originalet intygas:



Resultaträkning

Belopp i kr	Not	2023-07-01- 2024-06-30	2022-07-01- 2023-06-30
Rörelseintäkter, lagerförändring m.m.			
Nettoomsättning		1 237 978	1 040 667
Övriga rörelseintäkter		256 744	316 347
Summa rörelseintäkter, lagerförändring m.m.		1 494 722	1 357 014
Rörelsekostnader			
Övriga externa kostnader		-609 864	-667 716
Personalkostnader	2	-224 322	-289 824
Av- och nedskrivningar av materiella och immateriella anläggningstillgångar		-5 087	-5 087
Summa rörelsekostnader		-839 273	-962 627
Rörelseresultat		655 449	394 387
Finansiella poster			
Resultat från övriga finansiella anläggningstillgångar		3 480 000	-
Övriga ränteintäkter och liknande resultatposter		72	190
Nedskrivningar av finansiella anläggningstillgångar och kortfristiga placeringar		-3 840	-116 908
Räntekostnader och liknande resultatposter		-7 171	-5 218
Summa finansiella poster		3 469 061	-121 936
Resultat efter finansiella poster		4 124 510	272 451
Bokslutsdispositioner			
Förändring av periodiseringsfonder		-150 000	96 000
Summa bokslutsdispositioner		-150 000	96 000
Resultat före skatt		3 974 510	368 451
Skatter			
Skatt på årets resultat		-108 684	-109 406
Årets resultat		3 865 826	259 045

Fotokopians överensstämmelse
med originalet intygas:

[Handwritten signature]

Balansräkning

Belopp i kr	Not	2024-06-30	2023-06-30
TILLGÅNGAR			
Anläggningstillgångar			
Materiella anläggningstillgångar			
Inventarier, verktyg och installationer	3	15 265	20 352
Summa materiella anläggningstillgångar		15 265	20 352
Finansiella anläggningstillgångar			
Andelar i koncernföretag	4	-	2
Andelar i intresseföretag och gemensamt styrda företag	5	199 451	199 451
Andra långfristiga fordringar	6	1 279 252	83 092
Summa finansiella anläggningstillgångar		1 478 703	282 545
Summa anläggningstillgångar		1 493 968	302 897
Omsättningstillgångar			
Varulager m.m.			
Färdiga varor och handelsvaror		167 500	89 900
Summa varulager		167 500	89 900
Kortfristiga fordringar			
Kundfordringar		583 819	45 852
Fordringar hos koncernföretag		-	-
Fordringar hos intresseföretag och gemensamt styrda företag		1 350 300	700 000
Övriga fordringar		23 649	5 691
Förutbetalda kostnader och upplupna intäkter		1 612 048	415 041
Summa kortfristiga fordringar		3 569 816	1 166 584
Kortfristiga placeringar			
Övriga kortfristiga placeringar		-	-
Summa kortfristiga placeringar		-	-
Kassa och bank			
Kassa och bank		123 654	161 796
Summa kassa och bank		123 654	161 796
Summa omsättningstillgångar		3 860 970	1 418 280
SUMMA TILLGÅNGAR		5 354 938	1 721 177

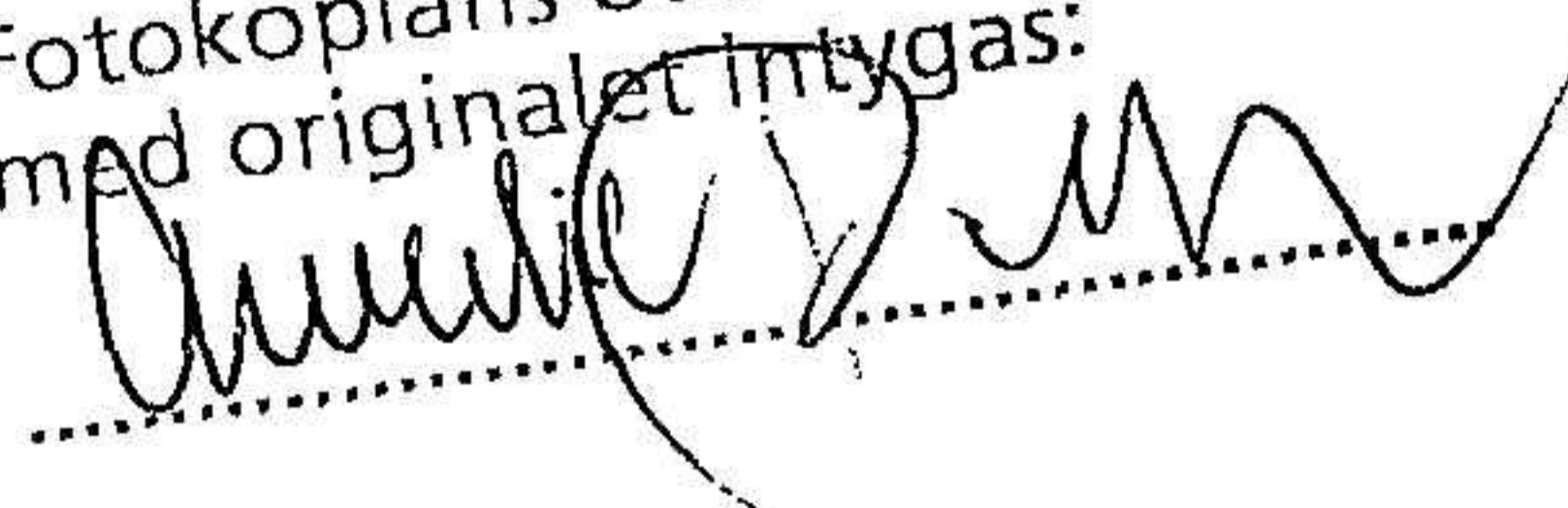
Fotokopians överensstämmelse
med originalet intygas:

[Handwritten signature]

Balansräkning

<i>Belopp i kr</i>	<i>Not</i>	<i>2024-06-30</i>	<i>2023-06-30</i>
EGET KAPITAL OCH SKULDER			
Eget kapital			
<i>Bundet eget kapital</i>			
Aktiekapital		50 000	50 000
Summa bundet eget kapital		50 000	50 000
<i>Fritt eget kapital</i>			
Balanserat resultat		634 187	8 696
Årets resultat		3 865 826	259 045
Summa fritt eget kapital		4 500 013	267 741
Summa eget kapital		4 550 013	317 741
Obeskattade reserver			
Periodiseringsfonder		540 000	390 000
Summa obeskattade reserver		540 000	390 000
Kortfristiga skulder			
Leverantörsskulder		25 001	29 638
Skulder till koncernföretag		-	732 328
Skatteskulder		8 330	9 086
Övriga skulder		161 481	232 384
Upplupna kostnader och förutbetalda intäkter		70 113	10 000
Summa kortfristiga skulder		264 925	1 013 436
SUMMA EGET KAPITAL OCH SKULDER		5 354 938	1 721 177

Fotokopians överensstämmelse
med originalet intygas:



2025012910362

Noter

Belopp i kr om inget annat anges.

Not 1 Redovisningsprinciper

Årsredovisningen har upprättats i enlighet med Årsredovisningslagen och Bokföringsnämndens allmänna råd BFNAR 2016:10 Årsredovisning i mindre företag.

Avskrivningsprinciper för anläggningstillgångar

Avskrivningar enligt plan baseras på ursprungliga anskaffningsvärden och beräknad nyttjandeperiod. Följande avskrivningstider tillämpas:

Anläggningstillgångar	År
Materiella anläggningstillgångar:	5
-Byggnader	50

Definition av nyckeltal

Nettoomsättning

Rörelsens huvudintäkter, fakturerade kostnader, sidointäkter samt intäktskorrigeringar.

Resultat efter finansiella poster

Resultat efter finansiella intäkter och kostnader, men före extraordinära intäkter och kostnader.

Soliditet

Eget kapital och obeskattade reserver med avdrag för uppskjuten skatt (20,6 %) i förhållande till balansomslutningen.

Noter till resultaträkning

Not 2 Anställda och personalkostnader

Personal

	2023-07-01- 2024-06-30	2022-07-01- 2023-06-30
Medelantalet anställda		
Bolaget	1	1
Summa	1	1

Fotokopians överensstämmelse
med originalet intygas:



Noter till balansräkning

Not 3 Inventarier, verktyg och installationer

	2024-06-30	2023-06-30
Akkumulerade anskaffningsvärden:		
-Vid årets början	25 439	
-Nyanskaffningar		25 439
Vid årets slut	25 439	25 439
Akkumulerade avskrivningar enligt plan:		
-Vid årets början	-5 087	
-Årets avskrivning anskaffningsvärden	-5 087	-5 087
Vid årets slut	-10 174	-5 087
Redovisat värde vid årets slut	15 265	20 352

Not 4. Andelar i koncernföretag

	2024-06-30	2023-06-30
Akkumulerade anskaffningsvärden:		
-Vid årets början	2	2
-Fusion	-2	
Redovisat värde vid årets slut	-	2


Not 5 Andelar i intresseföretag och gemensamt styrda företag

	2024-06-30	2023-06-30
Akkumulerade anskaffningsvärden:		
-Vid årets början	199 451	209 951
-Förvärv		-
-Avyttring		-10 500
Vid årets slut	199 451	199 451

Not 6 Andra långfristiga fordringar

	2024-06-30	2023-06-30
Akkumulerade anskaffningsvärden:		
-Vid årets början	200 000	600 000
-Tillkommande fordringar	1 200 000	
-Reglerade fordringar		-400 000
-Nedskrivning	-120 748	-116 908
Redovisat värde vid årets slut	1 279 252	83 092

Fotokopians överensstämmelse
med originalet intygas:




Underskrifter

Luleå 2024-10-27



Niklas Lindbäck
Styrelseledamot

Fotokopians överensstämmelse
med originalet intygas:



2025012910365