

Årsredovisning för
Sala Brand AB
556511-8402


Räkenskapsåret
2022-01-01 - 2022-12-31

Innehållsförteckning:	Sida
Förvaltningsberättelse	1-3
Resultaträkning	4
Balansräkning	5-6
Kassaflödesanalys	7
Noter	8-14
Underskrifter	15

0

Kopiernas överensstämmelse
med originalet intygas:

Sala 2023-03-24


Anne-Louise Johansson

Fastställelseintyg

Undertecknad styrelseledamot i Sala Brand AB intygar härmed dels att denna kopia av årsredovisningen överensstämmer med originalet, dels att resultat- och balansräkningen fastställts på årsstämma 2023-03-23. Stämman beslutade också att godkänna styrelsens förslag till resultatdisposition.

Sala 2023-03-23



Kai Hedlund
Verkställande direktör

2023032916437

Förvaltningsberättelse

Styrelsen och verkställande direktören för Sala Brand AB avger följande årsredovisning för räkenskapsåret 2022-01-01 - 2022-12-31.

Årsredovisningen är upprättad i svenska kronor, SEK. Om inte annat särskilt anges redovisas alla belopp i hela kronor (kr).

Information om verksamheten

Verksamhet

Sala Brand AB utvecklar, producerar och säljer brandskyddsfordon och personlig skyddsutrustning. Verksamheten bedrivs i hyrda lokaler i Sala med ambulerande personal för kundsupport och eftermarknad.

Företaget har sitt säte i Sala.

Marknad

Företagets affärsidé är att säkerställa kraven för brandskydd på landets räddningstjänster, industrier och flygplatser genom försäljning av effektiva och driftssäkra brandskyddsfordon. Bolaget är marknadsledande med sin teknik och innovation (System SALA) varför efterfrågan på produkterna är mycket stor. Företaget skall även kunna säkerställa en effektiv organisation för eftermarknad och service på de enheter som levererats och samtidigt kunna tillhandahålla relaterade tillbehörskomponenter och kringutrustning.

Agenturer

Sala Brand AB är sedan etableringen generalagent för de tre världsledande branschföretagen Rosenbauer (Österrike), Magirus (Tyskland) och Weber Rescue Systems (Österrike/Tyskland).

Organisation

Sala Brands verksamhet är uppdelad i tre affärsområden:

Affärsområde Brandskyddsfordon ansvarar för nyproduktion av fordon och inkluderar enheterna för konstruktion, tillverkning och montering.

Affärsområde Tillbehör och utrustning ansvarar för försäljning av Rosenbauer och Weber Rescue Systems produktsortiment.

Affärsområde Service och underhåll ansvarar för garantiåtaganden, kontrakterade serviceavtal samt övriga underhåll och reparationsarbeten.

Mål och vision

Bolagets mål de kommande åren är att ytterligare stärka sin marknadsposition som totalleverantör av brandskyddsfordon och utrustning samt inom ramen för befintlig organisation öka företagets lönsamhet. Målsättningen skall främst uppnås genom följande insatser:

- 1) Innovationskraftig produktutveckling
- 2) Fortsatt standardisering av fordonskoncept
- 3) Försäljning av tillbehör och utrustning
- 4) Serviceavtal på levererade produkter

I vår vision ser vi ett fortsatt stabilt och lönsamt företag som kännetecknas av kvalitet, flexibilitet och god organisation. Standardisering av fordonskoncept ligger till grund för en effektiv och tydlig försäljning vilket ger en smidig produktionsprocess med starkare marginal där slutresultatet alltid lever upp till kundernas krav och förväntningar.

Ø

Ägarförhållanden

Nordic Rescue Group Oy, 5 000 aktier

Väsentliga händelser under räkenskapsåret

Vi har under året i stor sett kunnat leverera enligt vår planerade leveransplan. Dock hade vi problem med materialleveranser från flera betydande leverantörer som även bidrog till att ett projekt fick flyttas till 2023 års produktion.

Bolaget har under året uppgraderat affärssystemet till Monitor G5 ERP System, där vi kommer att arbeta fram en mera kontrollerad lagerhantering samt även utveckla arbetet med orderberdning.

Hållbarhetsupplysningar

Arbetet med kvalitets- och miljöledningssystemet går fortsatt som planerat. Vi har rätt utveckling för samtliga kvalitets- och miljöaspekter som vi kontinuerligt mäter där vi bl a minskar miljöbelastningen genom minskat aluminiumavfall samt minskade utsläpp vid tjänsteresor.

Vi har fortsatt väldigt låg personalomsättning.

Intern kompetensutveckling sker genom ett planerat arbete med utbildning av personal inom olika områden där utbildningsplan för 2022 är genomförd enligt tidigare fastställd plan med planerad verkan samt att utbildningsplan för 2023 är fastställd.

Arbetsmiljön säkerställs genom protokollförda skyddsronder som genomförs fyra gånger per år.

Förväntad framtida utveckling samt väsentliga risker och osäkerhetsfaktorer

Leveranstider av chassin och material till byggnationer är fortfarande en betydande osäkerhetsfaktor.

Vi kommer under 2023 att arbeta för att utveckla styrningen av konstruktionsavdelningen och planeringen för deras arbete för att se till att konstruktionsunderlag tas fram i rätt tid och i rätt utförande vilket också kommer att generera mer effektivitet i produktionen.

Fortsatt arbete med standardisering av el-installation samt fortsatt arbete med standardisering av monteringsritningar.

Utveckling av företagets verksamhet, resultat och ställning

	2022-12-31	2021-12-31	2020-12-31	2019-12-31	Belopp i kkr 2018-12-31
Nettoomsättning	179 989	162 673	162 934	154 964	117 664
Rörelseresultat	4 265	-5 530	5 407	512	663
Resultat efter finansiella poster	3 998	-5 977	4 945	197	375
Balansomslutning	70 667	66 827	56 039	56 856	54 135
Soliditet %	16	12	23	16	17
Likviditet %	163	79	76	78	69
Medeltalet anställda	43	36	32	30	30

Definitioner: se not

Rörelseresultatet har påverkats av ny bedömning gällande inkuranstrappa för lager. Påverkan för 2021 var -7 523 msek.

0

Eget kapital

	<i>Aktiekapital, nyemission under reg</i>	<i>Reservfond övr bundna fonder</i>	<i>Balanserad vinst</i>	<i>Årets vinst</i>
Vid årets början	1 000 000	80 000	11 727 272	-4 780 252
Omföring av föreg års vinst			-4 780 252	4 780 252
Årets resultat				3 436 024
Vid årets slut	1 000 000	80 000	6 947 020	3 436 024

Förslag till disposition av företagets vinst eller förlust

Styrelsen föreslår att fritt eget kapital, kronor 10 383 044, disponeras enligt följande:

	<i>Belopp i kr</i>
Balanseras i ny räkning	10 383 044
Summa	10 383 044

Vad beträffar resultat och ställning i övrigt hänvisas till efterföljande resultat- och balansräkning med tillhörande noter

✓

Resultaträkning

Belopp i kr	Not	2022-01-01- 2022-12-31	2021-01-01- 2021-12-31
Nettomsättning	2	179 988 878	162 672 617
Förändring av lagervaror under tillverkning, färdiga varor och pågående arbete för annans räkning		-443 114	4 339 199
Övriga rörelseintäkter	3	1 039 815	569 617
		<u>180 585 579</u>	<u>167 581 433</u>
Rörelsens kostnader			
Råvaror och förnödenheter		-144 309 203	-145 359 774
Övriga externa kostnader	4	-7 945 508	-6 505 074
Personalkostnader	5	-22 648 925	-20 900 468
Avskrivningar av materiella anläggningstillgångar		-50 440	-29 424
Övriga rörelsekostnader		-1 366 407	-316 911
		<u>4 265 096</u>	<u>-5 530 218</u>
Rörelseresultat			
Resultat från finansiella poster			
Ränteintäkter och liknande resultatposter		10 481	-
Räntekostnader och liknande resultatposter	6	-277 652	-446 942
		<u>3 997 925</u>	<u>-5 977 160</u>
Resultat efter finansiella poster			
Bokslutsdispositioner	7	371 300	-
		<u>4 369 225</u>	<u>-5 977 160</u>
Resultat före skatt			
Skatt på årets resultat	8	-933 201	1 196 909
		<u>3 436 024</u>	<u>-4 780 252</u>
Årets resultat			

8

Balansräkning

Belopp i kr	Not	2022-12-31	2021-12-31
TILLGÅNGAR			
Anläggningstillgångar			
<i>Materiella anläggningstillgångar</i>			
Maskiner och andra tekniska anläggningar	9	-	-
Inventarier, verktyg och installationer	10	71 459	121 899
		<u>71 459</u>	<u>121 899</u>
<i>Finansiella anläggningstillgångar</i>			
Uppskjuten skattefordran	11	263 708	1 196 909
		<u>263 708</u>	<u>1 196 909</u>
Summa anläggningstillgångar		<u>335 167</u>	<u>1 318 808</u>
Omsättningstillgångar			
<i>Varulager mm</i>			
Råvaror och förnödenheter		10 756 613	7 838 340
Pågående arbeten för annans räkning		8 158 778	11 520 164
		<u>18 915 391</u>	<u>19 358 504</u>
<i>Kortfristiga fordringar</i>			
Kundfordringar		31 189 605	35 777 271
Aktuell skattefordran		935 732	-
Övriga fordringar		44 633	4 217
Förutbetalda kostnader och upplupna intäkter	12	473 921	467 832
		<u>32 643 891</u>	<u>36 249 320</u>
Kassa och bank		<u>18 772 735</u>	<u>9 900 462</u>
Summa omsättningstillgångar		<u>70 332 017</u>	<u>65 508 286</u>
SUMMA TILLGÅNGAR		<u>70 667 184</u>	<u>66 827 094</u>

8

Balansräkning

Belopp i kr	Not	2022-12-31	2021-12-31
EGET KAPITAL OCH SKULDER			
Eget kapital			
<i>Bundet eget kapital</i>			
Aktiekapital (5000 aktier)		1 000 000	1 000 000
Reservfond		80 000	80 000
		<u>1 080 000</u>	<u>1 080 000</u>
<i>Fritt eget kapital</i>			
Balanserad vinst eller förlust		6 947 020	11 727 272
Årets resultat		3 436 024	-4 780 252
		<u>10 383 044</u>	<u>6 947 020</u>
Summa eget kapital		<u>11 463 044</u>	<u>8 027 020</u>
Obeskattade reserver			
Periodiseringsfonder	15	-	371 300
		-	<u>371 300</u>
Avsättningar			
Övriga avsättningar	16	291 300	220 900
		<u>291 300</u>	<u>220 900</u>
Långfristiga skulder			
Övriga långfristiga skulder	17	26 928 719	-
		<u>26 928 719</u>	<u>-</u>
Kortfristiga skulder			
Skulder till kreditinstitut		83 251	113 182
Förskott från kunder		-	2 804 000
Leverantörsskulder		22 646 781	23 920 258
Skulder till koncernföretag		138 850	15 141 368
Skatteskulder		-	879 926
Övriga kortfristiga skulder		2 440 599	4 546 957
Upplupna kostnader och förutbetalda intäkter	18	6 674 640	10 802 183
		<u>31 984 121</u>	<u>58 207 874</u>
SUMMA EGET KAPITAL OCH SKULDER		<u>70 667 184</u>	<u>66 827 094</u>

0

2023032916425

Kassaflödesanalys

Belopp i kr	Not	2022-01-01- 2022-12-31	2021-01-01- 2021-12-31
Den löpande verksamheten			
Resultat efter finansiella poster		3 997 925	-5 977 161
Justeringar för poster som inte ingår i kassaflödet, m m		120 840	-1 476
		4 118 765	-5 978 637
Betald inkomstskatt		-1 815 658	-40 681
Kassaflöde från den löpande verksamheten före förändringar av rörelsekapital		2 303 107	-6 019 318
<i>Kassaflöde från förändringar i rörelsekapital</i>			
Ökning(-)/Minskning (+) av varulager		443 113	4 069 412
Ökning(-)/Minskning (+) av rörelsefordringar		4 541 161	-16 438 170
Ökning(+)/Minskning (-) av rörelseskulder		-25 313 896	30 675 669
Kassaflöde från den löpande verksamheten		-18 026 515	12 287 593
Investeringsverksamheten			
Förvärv av materiella anläggningstillgångar		-	-151 323
Kassaflöde från investeringsverksamheten		-	-151 323
Finansieringsverksamheten			
Upptagna lån		26 898 788	-
Amortering av lån		-	-15 035 664
Kassaflöde från finansieringsverksamheten		26 898 788	-15 035 664
Årets kassaflöde		8 872 273	-2 899 394
Likvida medel vid årets början		9 900 462	12 799 856
Likvida medel vid årets slut		18 772 735	9 900 462

Noter till kassaflödesanalysen

Not Betalda räntor och erhållen utdelning

	2022-01-01- 2022-12-31	2021-01-01- 2021-12-31
Erhållen utdelning	-	-
Erlagd ränta	267 170	446 942

Not Likvida medel

	2022-12-31	2021-12-31
<i>Följande delkomponenter ingår i likvida medel:</i>		
Kassamedel	1 186	1 465
Banktillgodohavande	18 771 549	9 900 462
	18 772 735	9 901 927

Ovanstående poster har klassificerats som likvida medel med utgångspunkten att:

- De har en obetydlig risk för värdefluktuationer.
- De kan lätt omvandlas till kassamedel.
- De har en löptid om högst 3 månader från anskaffningstidpunkten.

o

Noter

Not 1 Redovisningsprinciper

Belopp i kr om inget annat anges

Allmänna redovisningsprinciper

Årsredovisningen har upprättats i enlighet med årsredovisningslagen och Bokföringsnämndens allmänna råd BFNAR 2012:1 Årsredovisning och koncernredovisning (K3).

Värderingsprinciper m m

Tillgångar, avsättningar och skulder har värderats utifrån anskaffningsvärden om inget annat anges nedan.

Materiella anläggningstillgångar

Materiella anläggningstillgångar redovisas till anskaffningsvärde minskat med ackumulerade avskrivningar och nedskrivningar. I anskaffningsvärdet ingår förutom inköpspriset även utgifter som är direkt hänförliga till förvärvet.

Tillkommande utgifter

Tillkommande utgifter som uppfyller tillgångskriteriet räknas in i tillgångens redovisade värde. Utgifter för löpande underhåll och reparationer redovisas som kostnader när de uppkommer.

Avskrivningar

Avskrivning sker linjärt över tillgångens beräknade nyttjandeperiod eftersom det återspeglar den förväntade förbrukningen av tillgångens framtida ekonomiska fördelar. Avskrivningen redovisas som kostnad i resultaträkningen.

Materiella anläggningstillgångar

	År
Maskiner och andra tekniska anläggningar	10
Inventarier, verktyg och installationer	3-5

Leasing

Leasetagare

Alla leasingavtal redovisas som operationella leasingavtal.

Operationella leasingavtal

Leasingavgifterna enligt operationella leasingavtal, inklusive förhöjd förstagångshyra men exklusive utgifter för tjänster som försäkring och underhåll, redovisas som kostnad linjärt över leasingperioden.

Utländsk valuta

Poster i utländsk valuta

Monetära poster i utländsk valuta räknas om till balansdagens kurs.

Varulager

Varulagret är upptaget till det lägsta av anskaffningsvärdet och nettoförsäljningsvärdet. Därvid har inkuransrisk beaktats. Anskaffningsvärdet beräknas enligt först in- först ut- principen. I anskaffningsvärdet ingår förutom utgifter för inköp även utgifter för att bringa varorna till deras aktuella plats och skick. I egentillverkade halv- och helfabrikat består anskaffningsvärdet av direkta tillverkningskostnader och de indirekta kostnader som utgör mer än en oväsentlig del av den sammanlagda utgiften för tillverkningen. Vid värdering har hänsyn tagits till normalt kapacitetsutnyttjande.

5

Skatt

Skatt på årets resultat i resultaträkningen består av aktuell skatt och uppskjuten skatt. Aktuell skatt är inkomstskatt för innevarande räkenskapsår som avser årets skattepliktiga resultat och den del av tidigare räkenskapsårs inkomstskatt som ännu inte har redovisats. Uppskjuten skatt är inkomstskatt för skattepliktigt resultat avseende framtida räkenskapsår till följd av tidigare transaktioner eller händelser.

Uppskjuten skatteskuld redovisas för alla skattepliktiga temporära skillnader, dock inte för temporära skillnader som härrör från första redovisningen av goodwill. Uppskjuten skattefordran redovisas för avdragsgilla temporära skillnader och för möjligheten att i framtiden använda skattemässiga underskottsavdrag. Värderingen baseras på hur det redovisade värdet för motsvarande tillgång eller skuld förväntas återvinnas respektive regleras. Beloppen baseras på de skattesatser och skatteregler som är beslutade före balansdagen och har inte nuvärdesberäknats.

Avsättningar

En avsättning redovisas i balansräkningen när företaget har en legal eller informell förpliktelse till följd av en inträffad händelse och det är sannolikt att ett utflöde av resurser krävs för att reglera förpliktelsen och en tillförlitlig uppskattning av beloppet kan göras.

Vid första redovisningstillfället värderas avsättningar till den bästa uppskattningen av det belopp som kommer att krävas för att reglera förpliktelsen på balansdagen. Avsättningarna omprövas varje balansdag.

Intäkter

Det inflöde av ekonomiska fördelar som företaget erhållit eller kommer att erhålla för egen räkning redovisas som intäkt. Intäkter värderas till verkliga värdet av det som erhållits eller kommer att erhållas, med avdrag för rabatter.

Vid försäljning av varor redovisas en intäkt när följande kriterier är uppfyllda:

- De ekonomiska fördelarna som är förknippade med transaktionen kommer sannolikt att tillfalla företaget,
- Inkomster kan beräknas på ett tillförlitligt sätt,
- Företaget har överfört de väsentliga riskerna och fördelarna som är förknippade med varornas ägande till köparen,
- Företaget har inte längre ett sådant engagemang i den löpande förvaltningen som vanligtvis förknippas med ägande och utövar inte heller någon reell kontroll över de sålda varorna, samt
- De utgifter som har uppkommit eller förväntas uppkomma till följd av transaktionerna kan beräknas på ett tillförlitligt sätt

Tjänsteuppdrag och entreprenadavtal - fast pris

Uppdragsinkomster och uppdragsutgifter för uppdrag till fast pris redovisas som intäkt när arbetet är väsentligen fullgjort (färdigställandemetoden). Färdigställandegraden beräknas som fysisk färdigställandegrad för uppdraget.

Not 2 Nettoomsättning per rörelsegrän och geografisk marknad

Nettoomsättning per rörelsegrän

	2022-01-01- 2022-12-31	2021-01-01- 2021-12-31
Försäljning av brandbilar	161 884 725	147 389 097
-Service, tillbehör och reparation	18 104 154	15 283 518
Summa	179 988 879	162 672 615

h

Not 3 Övriga rörelseintäkter

	2022-01-01- 2022-12-31	2021-01-01- 2021-12-31
Erhållna offentliga ersättningar	386 753	184 780
Provisioner	528 350	-
Övrigt	124 712	384 837
Summa	1 039 815	569 617

Not 4 Arvode och kostnadsersättning till revisorer

	2022-01-01- 2022-12-31	2021-01-01- 2021-12-31
<i>KPMG</i>		
Revisionsuppdrag	116 922	108 270
Andra uppdrag	40 000	

Not 5 Anställda och personalkostnader

Medelantalet anställda

	2022-01-01- 2022-12-31	Varav män	2021-01-01- 2021-12-31	Varav män
	43	41	36	34
Totalt	43	41	36	34

Löner och andra ersättningar samt sociala kostnader, inklusive pensionskostnader

	2022-01-01- 2022-12-31	2021-01-01- 2021-12-31
Styrelse och VD	750 126	712 720
Övriga anställda	15 142 084	13 761 361
Summa	15 892 210	14 474 081
Sociala kostnader varav pensionskostnader 1)	6 432 049 1 689 861	6 042 503 1 587 041

1) Av företagets pensionskostnader avser 60 000 kr (f.å. 120 000 kr) företagets styrelse.

Not 6 Räntekostnader och liknande resultatposter

	2022-01-01- 2022-12-31	2021-01-01- 2021-12-31
Räntekostnader, koncernföretag	191 901	186 891
Räntekostnader, övriga	85 750	260 051
Summa	277 651	446 942

Not 7 Bokslutsdispositioner

	2022-01-01- 2022-12-31	2021-01-01- 2021-12-31
Periodiseringsfond, årets återföring	-371 300	-
Summa	-371 300	-

Ø

Not 8 Skatt på årets resultat

	2022-01-01- 2022-12-31	2021-01-01- 2021-12-31
Aktuell skattekostnad	-	-
Uppskjuten skatt	-933 201	1 196 909
	-933 201	1 196 909

Avstämning av effektiv skatt

	2022-01-01- 2022-12-31	2021-01-01- 2021-12-31
Resultat före skatt	4 369 225	-5 977 161
Skatt enligt gällande skattesats	-20,6 -900 060	20,6 1 231 295
Ej avdragsgilla kostnader	-0,7 -30 663	-0,1 -34 004
Ej skattepliktiga intäkter	- 2 159	-
Schablonränta på periodiseringsfond	- -382	- -382
Effekt av ändrade skattesatser	- -4 254	-
Minskning av underskottsavdrag	-21,3 -933 201	-
Redovisad effektiv skatt	-	20 1 196 909

Not 9 Maskiner och andra tekniska anläggningar

	2022-12-31	2021-12-31
<i>Akkumulerade anskaffningsvärden</i>		
-Vid årets början	423 473	423 473
-Nyanskaffningar	-	-
-Avyttringar och utrangeringar	-	-
Vid årets slut	423 473	423 473
<i>Akkumulerade avskrivningar</i>		
-Vid årets början	-423 473	-423 473
Vid årets slut	-423 473	-423 473
Redovisat värde vid årets slut	-	-

Not 10 Inventarier, verktyg och installationer

	2022-12-31	2021-12-31
<i>Akkumulerade anskaffningsvärden</i>		
-Vid årets början	628 191	476 868
-Nyanskaffningar	-	151 323
Vid årets slut	628 191	628 191
<i>Akkumulerade avskrivningar</i>		
-Vid årets början	-506 292	-476 868
-Årets avskrivning	-50 440	-29 424
Vid årets slut	-556 732	-506 292
Redovisat värde vid årets slut	71 459	121 899

σ

Not 11 Uppskjuten skatt

2022-12-31	Uppskjuten skattefordran	Uppskjuten skatteskuld	Netto
<i>Väsentliga temporära skillnader</i>			
Skattemässigt underskottsavdrag	1 196 909	-	1 196 909
Uppskjuten skattefordran/skuld	1 196 909	-	1 196 909
Kvittning	-933 201	-	-933 201
Uppskjuten skattefordran/skuld (netto)	263 708	-	263 708

2021-12-31

<i>Väsentliga temporära skillnader</i>			
Skattemässigt underskottsavdrag	1 196 909	-	1 196 909
Uppskjuten skattefordran/skuld	1 196 909	-	1 196 909
Uppskjuten skattefordran/skuld (netto)	1 196 909	-	1 196 909

Not 12 Förutbetalda kostnader och upplupna intäkter

	2022-12-31	2021-12-31
Förutbetalda hyror	240 000	240 000
Förutbetalda leasingavgifter	186 173	197 016
Övriga förutbetalda kostnader	47 748	30 816
	473 921	467 832

Not 13 Antal aktier och kvotvärde

	2022-12-31	2021-12-31
antal aktier	5 000	5 000
kvotvärde	200	200

Not 14 Disposition av vinst eller förlust

Förslag till disposition av företagets vinst eller förlust

Styrelsen föreslår att fritt eget kapital, 10 383 044 kr, disponeras enligt följande:

	2022-12-31
Balanseras i ny räkning	10 383 044
	10 383 044

Not 15 Periodiseringsfonder

	2022-12-31	2021-12-31
Periodiseringsfond 2017	-	180 000
Periodiseringsfond 2018	-	110 000
Periodiseringsfond 2019	-	81 300
	-	371 300

Av periodiseringsfonder utgör 0 kr uppskjuten skatt.

J

Not 16 Övriga avsättningar

	2022-12-31	2021-12-31
Garantiåtaganden	291 300	220 900
Totalt	291 300	220 900

Not 17 Långfristiga skulder

	2022-12-31	2021-12-31
Skulder som förfaller senare än ett år från balansdagen		
Övriga skulder	26 928 719	-
Tillfälligt betalningsanstånd av skatter och avgifter med förfallodag 14/2 -2024, pandemistöd.		

Not 18 Upplupna kostnader och förutbetalda intäkter

	2022-12-31	2021-12-31
Personalrelaterade upplupna kostnader	3 255 966	3 787 377
Övriga upplupna kostnader	3 418 673	204 707
Förutbetalda intäkter	-	6 810 100
	6 674 639	10 802 184

Not 19 Ställda säkerheter och eventalförpliktelser

Ställda säkerheter

	2022-12-31	2021-12-31
För egna skulder och avsättningar		
Företagsinteckningar	-	-
Kundfordringar	-	-
Summa ställda säkerheter	-	-

Not 20 Väsentliga händelser efter räkenskapsårets slut

Företaget har fortsatt många förfrågningar och vår produktion är helt fullbokad 2023 vilket är väldigt positivt för planering och strukturering av arbetet med ineliggande projekt. Vi har sett en väsentlig ökning av materialpriser.

Not 21 Koncernuppgifter

Moderföretaget i den minsta koncernen där företaget ingår och som upprättar koncernredovisning är Nordic Rescue Group OY med organisationsnummer 3107506-4 med säte i Kaarina.

Bolaget ingår i koncernredovisningen för Sievi Capital OY, vars årsredovisning går att hämta från <https://sievicapital.fi/en/sijoittajille/raportit-ja-esitysmateriaalit-2/vuosikertomukset/>

Inköp och försäljning inom koncernen

Av koncernens totala inköp och försäljning mätt i kronor avser 1% (0,5%) av inköpen och 0% (0%) av försäljningen andra företag inom hela den företagsgrupp som koncernen tillhör.

o

Not 22 Nyckeltalsdefinitioner

Balansomslutning:

Totala tillgångar.

Likviditet:

Omsättningstillgångar exkl. lager och produkter i arbete / Kortfristiga skulder.

Soliditet:

(Totalt eget kapital + 79,4% av obeskattade reserver) / Totala tillgångar.

g


2023032916433

Underskrifter

Sala den 2023-03-23



Esa Peltola
Styrelseordförande



Kai Hedlund
Verkställande direktör



Paavo Pakkanen
Styrelseledamot

Vår revisionsberättelse har lämnats 2023-03-23
KPMG AB



Ove Nilsson
Godkänd revisor

2023032916434



Revisionsberättelse

Till bolagsstämman i Sala Brand AB, org. nr 556511-8402

Rapport om årsredovisningen

Uttalanden

Vi har utfört en revision av årsredovisningen för Sala Brand AB för år 2022.

Enligt vår uppfattning har årsredovisningen upprättats i enlighet med årsredovisningslagen och ger en i alla väsentliga avseenden rättvisande bild av Sala Brand ABs finansiella ställning per den 31 december 2022 och av dess finansiella resultat och kassaflöde för året enligt årsredovisningslagen. Förvaltningsberättelsen är förenlig med årsredovisningens övriga delar.

Vi tillstyrker därför att bolagsstämman fastställer resultaträkningen och balansräkningen.

Grund för uttalanden

Vi har utfört revisionen enligt International Standards on Auditing (ISA) och god revisionssed i Sverige. Vårt ansvar enligt dessa standarder beskrivs närmare i avsnittet Revisorns ansvar. Vi är oberoende i förhållande till Sala Brand AB enligt god revisionssed i Sverige och har i övrigt fullgjort vårt yrkesetiska ansvar enligt dessa krav.

Vi anser att de revisionsbevis vi har inhämtat är tillräckliga och ändamålsenliga som grund för våra uttalanden.

Styrelsens och verkställande direktörens ansvar

Det är styrelsen och verkställande direktören som har ansvaret för att årsredovisningen upprättas och att den ger en rättvisande bild enligt årsredovisningslagen. Styrelsen och verkställande direktören ansvarar även för den interna kontroll som de bedömer är nödvändig för att upprätta en årsredovisning som inte innehåller några väsentliga felaktigheter, vare sig dessa beror på oegentligheter eller misstag.

Vid upprättandet av årsredovisningen ansvarar styrelsen och verkställande direktören för bedömningen av bolagets förmåga att

fortsätta verksamheten. De upplyser, när så är tillämpligt, om förhållanden som kan påverka förmågan att fortsätta verksamheten och att använda antagandet om fortsatt drift. Antagandet om fortsatt drift tillämpas dock inte om styrelsen och verkställande direktören avser att likvidera bolaget, upphöra med verksamheten eller inte har något realistiskt alternativ till att göra något av detta.

Revisorns ansvar

Våra mål är att uppnå en rimlig grad av säkerhet om huruvida årsredovisningen som helhet inte innehåller några väsentliga felaktigheter, vare sig dessa beror på oegentligheter eller misstag, och att lämna en revisionsberättelse som innehåller våra uttalanden. Rimlig säkerhet är en hög grad av säkerhet, men är ingen garanti för att en revision som utförs enligt ISA och god revisionssed i Sverige alltid kommer att upptäcka en väsentlig felaktighet om en sådan finns. Felaktigheter kan uppstå på grund av oegentligheter eller misstag och anses vara väsentliga om de enskilt eller tillsammans rimligen kan förväntas påverka de ekonomiska beslut som användare fattar med grund i årsredovisningen.

Som del av en revision enligt ISA använder vi professionellt omdöme och har en professionellt skeptisk inställning under hela revisionen. Dessutom:

— identifierar och bedömer vi riskerna för väsentliga felaktigheter i årsredovisningen, vare sig dessa beror på oegentligheter eller misstag, utformar och utför granskningsåtgärder bland annat utifrån dessa risker och inhämtar revisionsbevis som är tillräckliga och ändamålsenliga för att utgöra en grund för våra uttalanden. Risken för att inte upptäcka en väsentlig felaktighet till följd av oegentligheter är högre än för en väsentlig felaktighet som beror på misstag, eftersom oegentligheter kan innefatta agerande i maskopi, förfalskning, avsiktliga utelämnanden, felaktig information eller åsidosättande av intern kontroll.

— skaffar vi oss en förståelse av den del av bolagets interna kontroll som har betydelse för vår revision för att utforma granskningsåtgärder som är lämpliga med hänsyn till omständigheterna, men inte för att uttala oss om effektiviteten i den interna kontrollen.

— utvärderar vi lämpligheten i de redovisningsprinciper som används och rimligheten i styrelsens och verkställande direktörens uppskattningar i redovisningen och tillhörande upplysningar.

— drar vi en slutsats om lämpligheten i att styrelsen och verkställande direktören använder antagandet om fortsatt drift vid upprättandet av årsredovisningen. Vi drar också en slutsats, med grund i de inhämtade revisionsbevisen, om huruvida det finns någon väsentlig osäkerhetsfaktor som avser sådana händelser eller förhållanden som kan leda till betydande tvivel om bolagets förmåga att fortsätta verksamheten. Om vi drar slutsatsen att det finns en väsentlig osäkerhetsfaktor, måste vi i revisionsberättelsen fästa uppmärksamheten på upplysningarna i årsredovisningen om den väsentliga osäkerhetsfaktorn eller, om sådana upplysningar är otillräckliga, modifiera uttalandet om årsredovisningen. Våra slutsatser baseras på de revisionsbevis som inhämtas fram till datumet för revisionsberättelsen. Dock kan framtida händelser eller förhållanden göra att ett bolag inte längre kan fortsätta verksamheten.

— utvärderar vi den övergripande presentationen, strukturen och innehållet i årsredovisningen, däribland upplysningarna, och om årsredovisningen återger de underliggande transaktionerna och händelserna på ett sätt som ger en rättvisande bild.

Vi måste informera styrelsen om bland annat revisionens planerade omfattning och inriktning samt tidpunkten för den. Vi måste också informera om betydelsefulla iakttagelser under revisionen, däribland de eventuella betydande brister i den interna kontrollen som vi identifierat.

Kopians överensstämmelse

med originalet intygas:

Sala 2023-03-24

Ime - Louise Johansson

Rapport om andra krav enligt lagar och andra författningar

Uttalanden

Utöver vår revision av årsredovisningen har vi även utfört en revision av styrelsens och verkställande direktörens förvaltning för Sala Brand AB för år 2022 samt av förslaget till dispositioner beträffande bolagets vinst eller förlust.

Vi tillstyrker att bolagsstämman disponerar vinsten enligt förslaget i förvaltningsberättelsen och beviljar styrelsens ledamöter och verkställande direktören ansvarsfrihet för räkenskapsåret.

Grund för uttalanden

Vi har utfört revisionen enligt god revisionssed i Sverige. Vårt ansvar enligt denna beskrivs närmare i avsnittet Revisorns ansvar. Vi är oberoende i förhållande till Sala Brand AB enligt god revisorssed i Sverige och har i övrigt fullgjort vårt yrkesetiska ansvar enligt dessa krav.

Vi anser att de revisionsbevis vi har inhämtat är tillräckliga och ändamålsenliga som grund för våra uttalanden.

Styrelsens och verkställande direktörens ansvar

Det är styrelsen som har ansvaret för förslaget till dispositioner beträffande bolagets vinst eller förlust. Vid förslag till utdelning innefattar detta bland annat en bedömning av om utdelningen är försvarlig med hänsyn till de krav som bolagets verksamhetsart, omfattning och risker ställer på storleken av bolagets egna kapital, konsolideringsbehov, likviditet och ställning i övrigt.

Styrelsen ansvarar för bolagets organisation och förvaltningen av bolagets angelägenheter. Detta innefattar bland annat att fortlöpande bedöma bolagets ekonomiska situation och att tillse att bolagets

organisation är utformad så att bokföringen, medelsförvaltningen och bolagets ekonomiska angelägenheter i övrigt kontrolleras på ett betryggande sätt.

Verkställande direktören ska sköta den löpande förvaltningen enligt styrelsens riktlinjer och anvisningar och bland annat vidta de åtgärder som är nödvändiga för att bolagets bokföring ska fullgöras i överensstämmelse med lag och för att medelsförvaltningen ska skötas på ett betryggande sätt.

Revisorns ansvar

Vårt mål beträffande revisionen av förvaltningen, och därmed vårt uttalande om ansvarsfrihet, är att inhämta revisionsbevis för att med en rimlig grad av säkerhet kunna bedöma om någon styrelseledamot eller verkställande direktören i något väsentligt avseende:

- företagit någon åtgärd eller gjort sig skyldig till någon försummelse som kan föranleda ersättningsskyldighet mot bolaget, eller
- på något annat sätt handlat i strid med aktiebolagslagen, årsredovisningslagen eller bolagsordningen.

Vårt mål beträffande revisionen av förslaget till dispositioner av bolagets vinst eller förlust, och därmed vårt uttalande om detta, är att med rimlig grad av säkerhet bedöma om förslaget är förenligt med aktiebolagslagen.


Rimlig säkerhet är en hög grad av säkerhet, men ingen garanti för att en revision som utförs enligt god revisionssed i Sverige alltid kommer att upptäcka åtgärder eller försummelser som kan föranleda

ersättningsskyldighet mot bolaget, eller att ett förslag till dispositioner av bolagets vinst eller förlust inte är förenligt med aktiebolagslagen.

Som en del av en revision enligt god revisionssed i Sverige använder vi professionellt omdöme och har en professionellt skeptisk inställning under hela revisionen. Granskningen av förvaltningen och förslaget till dispositioner av bolagets vinst eller förlust grundar sig främst på revisionen av räkenskaperna. Vilka tillkommande granskningsåtgärder som utförs baseras på vår professionella bedömning med utgångspunkt i risk och väsentlighet. Det innebär att vi fokuserar granskningen på sådana åtgärder, områden och förhållanden som är väsentliga för verksamheten och där avsteg och överträdelser skulle ha särskild betydelse för bolagets situation. Vi går igenom och prövar fattade beslut, beslutsunderlag, vidtagna åtgärder och andra förhållanden som är relevanta för vårt uttalande om ansvarsfrihet. Som underlag för vårt uttalande om styrelsens förslag till dispositioner beträffande bolagets vinst eller förlust har vi granskat om förslaget är förenligt med aktiebolagslagen.

Västerås 2023-03-23

KPMG AB



Ove Nilsson

Godkänd revisor