

Cerasci AB

Org. nr. 556803-4093

2023112806188

ÅRSREDOVISNING

Styrelsen för Cerasci AB får härmed avge årsredovisning för räkenskapsåret 2022-07-01-- 2023-06-30.

Förvaltningsberättelse

Verksamheten

Allmänt om verksamheten

Bolaget startades 2010 och bedriver verksamhet i Malmö. Bolagets verksamhet består i konsultverksamhet inom det odontologiska området.

Väsentliga händelser under räkenskapsåret

Under året har bolagets verksamhet bedrivits i bergränsad omfattning.

Flerårsöversikt (kkr)

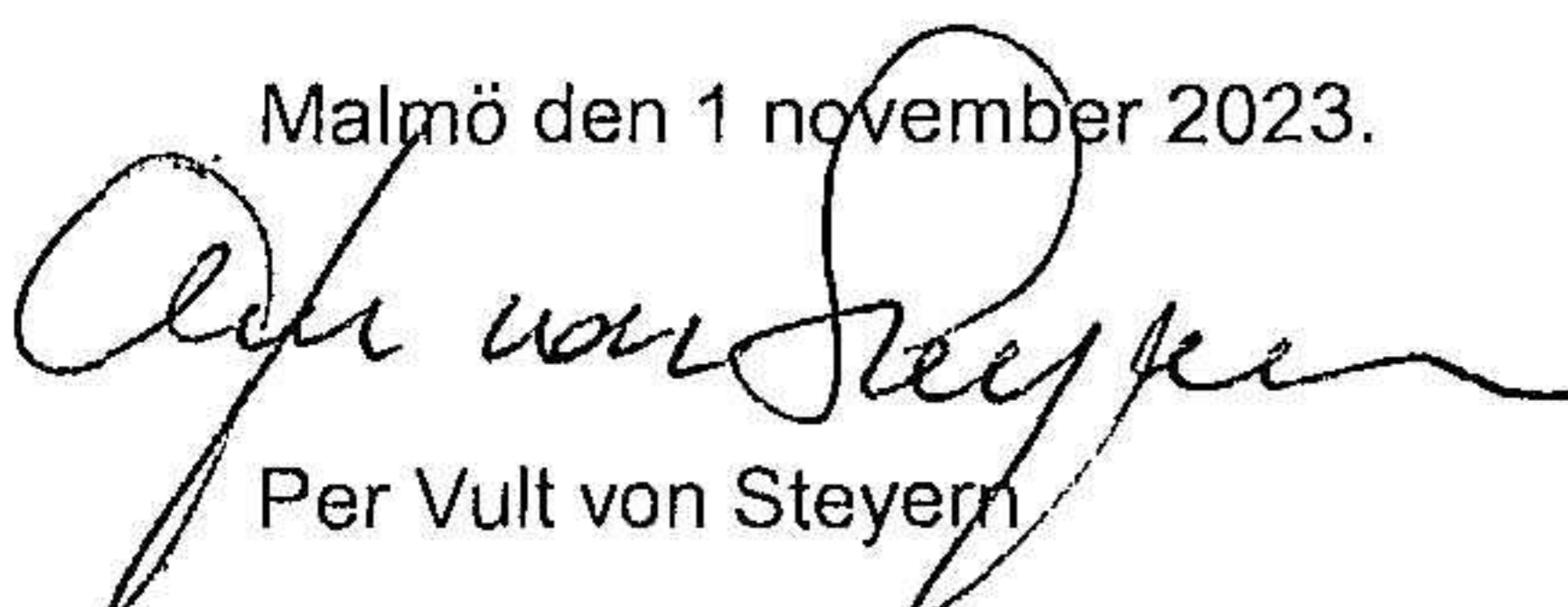
	2022-23	2021-22	2020-21	2019-20	2018-19
Nettoomsättning	97	211	99	114	532
Resultat efter finansiella poster	30	60	-1	-42	393
Soliditet	60%	79%	78%	87%	91%

Förändringar i eget kapital (kr)

	Aktiekapital	Balanserat resultat	Årets resultat	Totalt
Belopp vid årets ingång	50 000	793	162 933	213 726
Resultatdisposition enligt bolagsstämman:				
utdelning till aktieägare		-160 000		-160 000
balanseras i ny räkning		162 933	-162 933	
Årets resultat			24 986	24 986
Belopp vid årets utgång	50 000	3 726	24 986	78 712

Undertecknad styrelseledamot i Cerasci AB intygar härmed att denna kopia av årsredovisningen överensstämmer med originalet och att resultaträkningen och balansräkningen fastställts på bolagsstämman den 1 november 2023. Bolagsstämman beslöt att godkänna styrelsens förslag till resultatdisposition.

Malmö den 1 november 2023.


Per Vult von Steyern

ÅRSREDOVISNING

Styrelsen för Cerasci AB får härmed avge årsredovisning för räkenskapsåret 2022-07-01-- 2023-06-30.

Förvaltningsberättelse

Verksamheten

Allmänt om verksamheten

Bolaget startades 2010 och bedriver verksamhet i Malmö

Bolagets verksamhet består i konsultverksamhet inom det odontologiska området.

Väsentliga händelser under räkenskapsåret

Under året har bolagets verksamhet bedrivits i bergränsad omfattning.

Flerårsöversikt (kkr)

	2022-23	2021-22	2020-21	2019-20	2018-19
Nettoomsättning	97	211	99	114	532
Resultat efter finansiella poster	30	60	-1	-42	393
Soliditet	60%	79%	78%	87%	91%

Förändringar i eget kapital (kr)

	Aktiekapital	Balanserat resultat	Årets resultat	Totalt
Belopp vid årets ingång	50 000	793	162 933	213 726
Resultatdisposition enligt bolagsstämman:				
utdelning till aktieägare		-160 000		-160 000
balanseras i ny räkning		162 933	-162 933	
Årets resultat			24 986	24 986
Belopp vid årets utgång	50 000	3 726	24 986	78 712

Fotokopians överensstämmelse med originalet intygas:



Cerasci AB

Org. nr. 556803-4093

2023112806190

Resultatdisposition (kr)

Till bolagsstämmans förfogande står följande fritt eget kapital att disponera:

Balanserat resultat	3 726
Årets resultat	<u>24 986</u>
Totalt	28 712

Styrelsen föreslår att vinsten disponeras enligt följande:

Balanseras i ny räkning	<u>28 712</u>
Totalt	28 712

Bolagets resultat och ställning framgår av efterföljande resultat- och balansräkningar och noter. Samtliga belopp anges i kronor om inget annat anges.

Fotokopians överensstämmelse
med originalet intygas:



Cerasci AB

Org. nr. 556803-4093

2023112806191

Resultaträkning

2022-23

2021-22

den 1 juli - 30 juni

Rörelseintäkter

Nettoomsättning

97 230

210 914

Summa rörelseintäkter

97 230

210 914

Rörelsekostnader

Övriga externa kostnader

-80 156

-148 768

Personalkostnader

-2 200

-1 602

Summa rörelsekostnader

-82 356

-150 370

Rörelseresultat

14 874

60 544

Finansiella poster

Resultat från andelar i koncernföretag (not 5)

10 232

Resultat från övriga finansiella anläggningstillgångar

3 060

4 305

Övriga ränteintäkter och liknande resultatposter

13

Nedskrivningar av finansiella anläggningstillgångar och

12 033

-15 449

Räntekostnader och liknande resultatposter

-18

-66

Summa finansiella poster

15 088

-978

Resultat efter finansiella poster

29 962

59 566

Bokslutsdispositioner

Förändringar av periodiseringsfonder

151 200

Summa bokslutsdispositioner

151 200

Resultat före skatt

29 962

210 766

Skatter

Skatt på årets resultat

-4 976

-47 833

Årets resultat

24 986

162 933

Fotokopians överensstämmelse
med originalet intygas:

U

Cerasci AB

Org. nr. 556803-4093

2023112806192

Balansräkning

2023

2022

den 30 juni

TILLGÅNGAR

Anläggningstillgångar

Materiella anläggningstillgångar

Inventarier, verktyg och installationer (not 2)

0

0

Summa materiella anläggningstillgångar

0

0

Finansiella anläggningstillgångar

Andelar i koncernföretag (not 4)

Andra långfristiga värdepappersinnehav (not 3)

74 915

76 571

Fordringar hos koncernföretag

Summa finansiella anläggningstillgångar

74 915

76 571

Summa anläggningstillgångar

74 915

76 571

Omsättningstillgångar

Kortfristiga fordringar

Kundfordringar

28 841

Övriga fordringar

6 697

Förutbetalda kostnader och upplupna intäkter

1 600

Summa kortfristiga fordringar

37 138

Kassa och bank

Kassa och bank

56 507

155 948

Summa kassa och bank

56 507

155 948

Summa omsättningstillgångar

56 507

193 086

SUMMA TILLGÅNGAR

131 422

269 657

Fotokopians överensstämmelse
med originalet intygas:

u

Cerasci AB

Org. nr. 556803-4093

2023112806193

Balansräkning

2023

2022

den 30 juni

EGET KAPITAL OCH SKULDER

Eget kapital

Bundet eget kapital

Aktiekapital

50 000

50 000

Summa bundet eget kapital

50 000

50 000

Fritt eget kapital

Balanserat resultat

3 726

793

Årets resultat

24 986

162 933

Summa fritt eget kapital

28 712

163 726

Summa eget kapital

78 712

213 726

Kortfristiga skulder

Skatteskulder

38 127

40 969

Övriga skulder

2 583

2 962

Upplupna kostnader och förutbetalda intäkter

12 000

12 000

Summa kortfristiga skulder

52 710

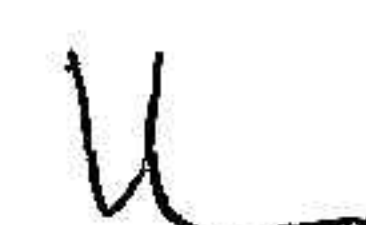
55 931

SUMMA EGET KAPITAL OCH SKULDER

131 422

269 657

Fotokopians överensstämmelse
med originalet intygas:



Noter

Not 1 Redovisningsprinciper

Årsredovisningen är upprättad i enlighet med årsredovisningslagen och Bokföringsnämndens allmänna råd (BFNAR 2016:10) om årsredovisning i mindre företag.

Avskrivningar

Tillämpade avskrivningstider:

Inventarier, verktyg och installationer 5 år

Inventarier, verktyg och installationer består av kontorsutrustning.

Vid fastställande av det avskrivningsbara beloppet för dessa har hänsyn tagits till beräknat restvärde.

Not 2 Inventarier, verktyg och installationer

	<u>2023</u>	<u>2022</u>
Ingående anskaffningsvärden	44 796	44 796
Utgående anskaffningsvärden	44 796	44 796
Ingående avskrivningar	-44 796	-44 796
Utgående avskrivningar	-44 796	-44 796
Redovisat värde	0	0

Not 3 Andra långfristiga värdepappersinnehav

	<u>2023</u>	<u>2022</u>
Ingående anskaffningsvärden	76 571	29 918
Årets inköp		82 623
Årets försäljning	-13 689	-20 520
Årets nedskrivning	12 033	-15 450
Utgående anskaffningsvärden	74 915	76 571
Redovisat värde	74 915	76 571

Fotokopiens överensstämmelse
med originalet intygas:



Cerasci AB

Org. nr. 556803-4093

2023112806195

Not 4 Andelar i koncernföretag

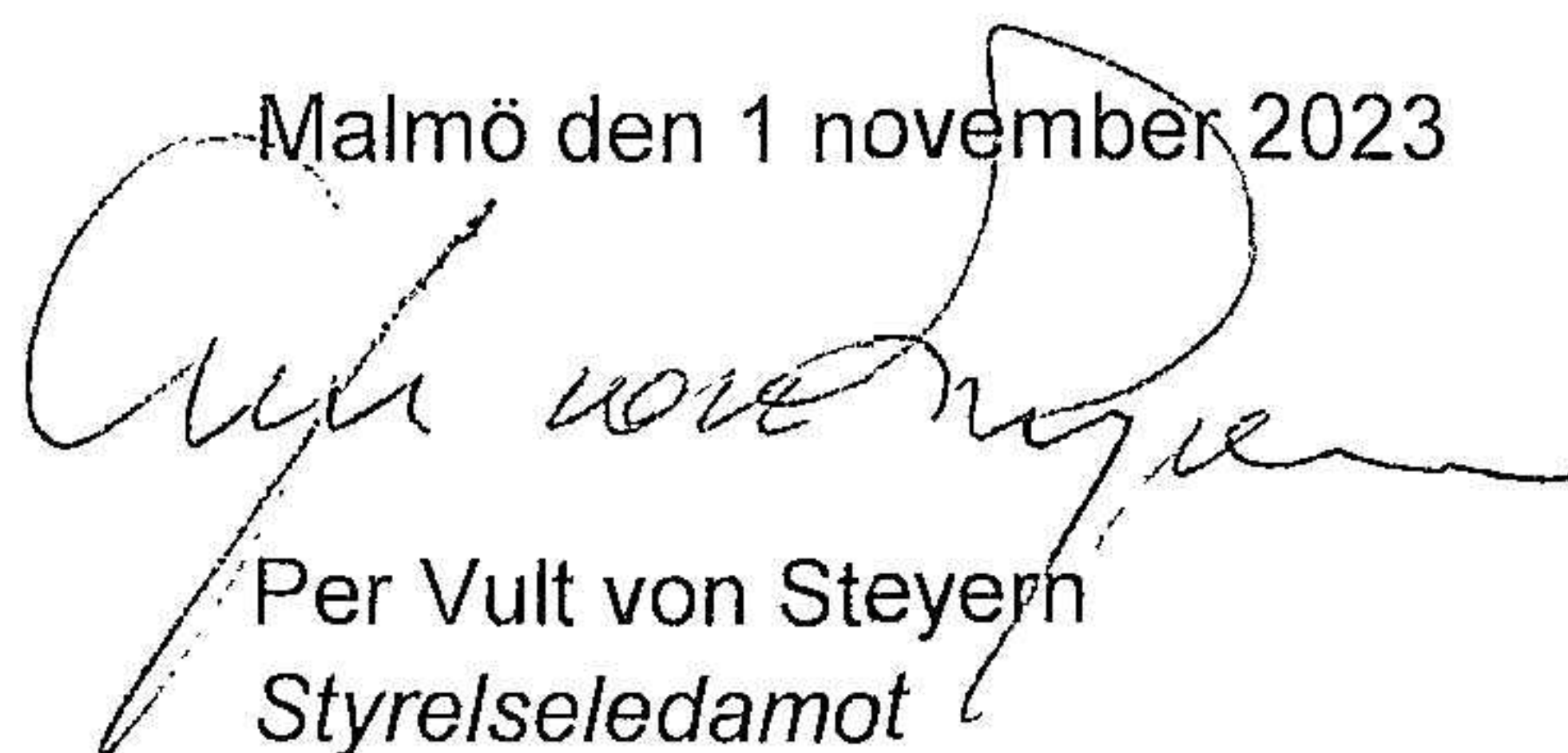
	2023	2022
Ingående anskaffningsvärden		4 708
Årets avyttring		-4 708
Redovisat värde		0

Not 5 Resultat från andelar i koncernföretag

	2023	2022
Realisationsresultat vid avyttring andelar		10 232
Redovisat värde		10 232

Underskrifter

Malmö den 1 november 2023



Per Vult von Steyern
Styrelseledamot

Fotokopians överensstämmelse
med originalet intygas:

