

Mölnlycke Markanläggningar AB
Videgatan 12
465 31 Nossebro

2022080314539

Årsredovisning

för

Mölnlycke Markanläggningar AB

556182-0027

Räkenskapsåret

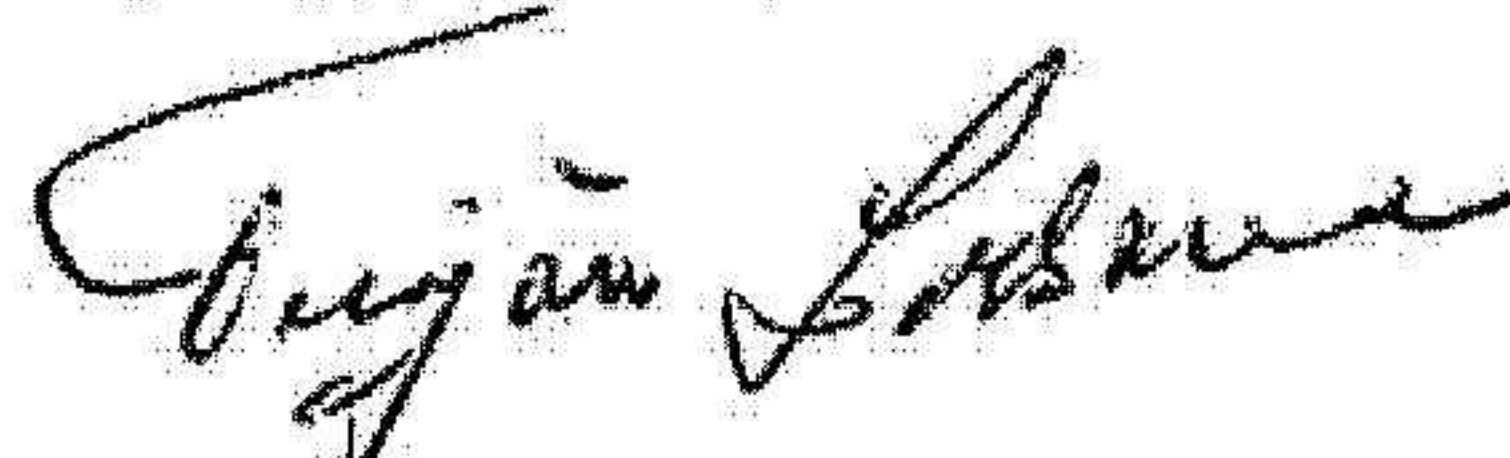
2021-05-01 – 2022-04-30

Fastställelseintyg

Undertecknad styrelseledamot i Mölnlycke Markanläggningar AB intygar att resultaträkningen och balansräkningen i årsredovisningen har fastställts på årsstämma 2022-05-26. Årsstämman beslutade att godkänna styrelsens förslag till resultatdisposition.

Jag intygar också att innehållet i årsredovisningen och revisionsberättelsen stämmer överens med originalen.

Nossebro 2022-05-26



Torbjörn Larsson

Styrelsen för Mölnlycke Markanläggningar AB får härmed avge årsredovisning för räkenskapsåret 2021-05-01 – 2022-04-30.

Årsredovisningen är upprättad i svenska kronor, SEK.

Förvaltningsberättelse

Verksamheten

Bolaget bedriver entreprenadverksamhet och markanläggningsuppdrag samt uthyrning av entreprenadmaskiner.

Koncernförhållande

Bolaget är helägt dotterbolag till Nossebro Mark- & Maskinentreprenad AB, 559009-8108.

Företaget har sitt säte i Nossebro, Essunga kommun.

Flerårsöversikt (tkr)	2021/22	2020/21	2019/20	2018/19
Nettoomsättning	2 730	2 718	2 194	2 210
Resultat efter finansiella poster	693	1 384	857	872
Soliditet (%)	55	62	51	53

Förändring av eget kapital

	Aktie- kapital	Reserv- fond	Balanserat resultat	Årets resultat	Totalt
Belopp vid årets ingång	300 000	1 022	524 314	432 635	1 257 971
Disposition enligt beslut av årets årsstämma:					
Utdelning			432 635	-432 635	0
Årets resultat			-300 000		-300 000
Belopp vid årets utgång	300 000	1 022	656 949	445 295	1 403 266

Resultatdisposition

Styrelsen föreslår att till förfogande stående vinstmedel (kronor):

balanserad vinst	656 949
årets vinst	445 295
	1 102 244

disponeras så att	
till aktieägare utdelas (450 kronor per aktie)	450 000
i ny räkning överföres	652 244
	1 102 244

Styrelsen föreslås bemyndigas att besluta om tidpunkt då utdelningen skall betalas.

Styrelsen anser att förslaget är förenligt med försiktighetsregeln i 17 kap. 3 § aktiebolagslagen enligt följande redogörelse: Utges utdelning till moderbolaget med 240000. Styrelsen anser, med hänsyn till bolagets goda soliditet, avsevärde obeskattade reserver samt ringa exponering för externa risker, att föreslagen utdelning ej äventyrar bolagets och/eller koncernens fortsatta goda bestånd.

Företagets resultat och ställning i övrigt framgår av efterföljande resultat- och balansräkning med noter.

Resultaträkning

	Not	2021-05-01 -2022-04-30	2020-05-01 -2021-04-30
Rörelseintäkter, lagerförändringar m. m.			
Nettoomsättning		2 729 861	2 717 725
Övriga rörelseintäkter		25 808	632 789
Summa rörelseintäkter, lagerförändringar m.m.		2 755 669	3 350 514
Rörelsekostnader			
Handelsvaror		-82 937	-64 542
Övriga externa kostnader		-1 170 861	-1 030 796
Personalkostnader	2	-200	-200
Av- och nedskrivningar av materiella och immateriella anläggningstillgångar		-793 581	-620 169
Övriga rörelsekostnader		0	-230 014
Summa rörelsekostnader		-2 047 579	-1 945 721
Rörelseresultat		708 090	1 404 793
Finansiella poster			
Övriga ränteintäkter och liknande resultatposter		383	468
Räntekostnader och liknande resultatposter		-15 177	-21 656
Summa finansiella poster		-14 794	-21 188
Resultat efter finansiella poster		693 296	1 383 605
Bokslutsdispositioner	3		
Lämnade koncernbidrag		-250 000	-300 000
Förändring av periodiseringsfonder		255 000	-45 000
Förändring av överavskrivningar		-133 750	-486 364
Summa bokslutsdispositioner		-128 750	-831 364
Resultat före skatt		564 546	552 241
Skatter			
Skatt på årets resultat		-119 251	-119 606
Årets resultat		445 295	432 635

Balansräkning

Not
1

2022-04-30

2021-04-30

TILLGÅNGAR

Anläggningstillgångar

Materiella anläggningstillgångar

Maskiner och andra tekniska anläggningar

4

2 878 541

1 742 782

Inventarier, verktyg och installationer

5

1 856 597

2 336 937

Summa materiella anläggningstillgångar

4 735 138

4 079 719

Summa anläggningstillgångar

4 735 138

4 079 719

Omsättningstillgångar

Kortfristiga fordringar

Kundfordringar

364 934

340 908

Övriga fordringar

146 497

98 273

Förutbetalda kostnader och upplupna intäkter

20 426

25 646

Summa kortfristiga fordringar

531 857

464 827

Kassa och bank

Kassa och bank

1 257 480

1 154 990

Summa kassa och bank

1 257 480

1 154 990

Summa omsättningstillgångar

1 789 337

1 619 817

SUMMA TILLGÅNGAR

6 524 475

5 699 536

Balansräkning

Not
1

2022-04-30

2021-04-30

EGET KAPITAL OCH SKULDER

Eget kapital

Bundet eget kapital

Aktiekapital

300 000

300 000

Reservfond

1 022

1 022

Summa bundet eget kapital

301 022

301 022

Fritt eget kapital

Balanserat resultat

656 949

524 314

Årets resultat

445 295

432 635

Summa fritt eget kapital

1 102 244

956 949

Summa eget kapital

1 403 266

1 257 971

Obeskattade reserver

Periodiseringsfonder

185 000

440 000

Ackumulerade överavskrivningar

2 571 366

2 437 616

Summa obeskattade reserver

2 756 366

2 877 616

Långfristiga skulder

Övriga skulder till kreditinstitut

1 331 200

721 600

Skulder, kortfristig del av

-631 416

-282 900

Summa långfristiga skulder

699 784

438 700

Kortfristiga skulder

Leverantörsskulder

159 360

125 992

Skulder till koncernföretag

6

795 181

535 241

Skatteskulder

12 138

24 208

Övriga skulder

649 300

379 808

Upplupna kostnader och förutbetalda intäkter

60 000

60 000

Summa kortfristiga skulder

1 665 059

1 125 249

**SUMMA EGET KAPITAL OCH
SKULDER**

6 524 475

5 699 536

Noter

Not 1 Redovisningsprinciper

Allmänna upplysningar

Årsredovisningen är upprättad i enlighet med årsredovisningslagen och Bokföringsnämndens allmänna råd (BFNAR 2016:10) om årsredovisning i mindre företag.

Avskrivning

Materiella anläggningstillgångar

Inventarier, verktyg och installationer	10%/10 år
Fordon	20%/5 år

Nyckeltalsdefinitioner

Nettoomsättning

Rörelsens huvudintäkter, fakturerade kostnader, sidointäkter samt intäktskorrigeringar.

Resultat efter finansiella poster

Resultat efter finansiella intäkter och kostnader men före bokslutsdispositioner och skatter.

Soliditet (%)

Justerat eget kapital (eget kapital och obeskattade reserver med avdrag för uppskjuten skatt) i procent av balansomslutning.

Not 2 Medelantalet anställda

	2021-05-01 -2022-04-30	2020-05-01 -2021-04-30
Medelantalet anställda	0	0

Not 3 Bokslutsdispositioner

	2021-05-01 -2022-04-30	2020-05-01 -2021-04-30
Återföring av per fond	-255 000	-140 000
Avsättning per fond	0	185 000
Överavskrivningar maskiner/inv	133 750	486 364
Lämnade koncernbidrag	250 000	300 000
	128 750	831 364

2022080314546

Not 4 Maskiner och andra tekniska anläggningar

	2022-04-30	2021-04-30
Ingående anskaffningsvärden	2 512 500	2 222 500
Inköp	1 449 000	290 000
Utgående ackumulerade anskaffningsvärden	3 961 500	2 512 500
Ingående avskrivningar	-769 718	-523 988
Årets avskrivningar	-313 241	-245 730
Utgående ackumulerade avskrivningar	-1 082 959	-769 718
Utgående redovisat värde	2 878 541	1 742 782

Not 5 Inventarier, verktyg och installationer

	2022-04-30	2021-04-30
Ingående anskaffningsvärden	5 808 114	6 538 786
5808114		770 400
Försäljningar/utrangeringar		-1 501 072
Omklassificeringar	-499 022	
Utgående ackumulerade anskaffningsvärden	5 309 092	5 808 114
Ingående avskrivningar	-3 471 177	-3 271 071
Försäljningar/utrangeringar		174 333
Omklassificeringar	499 022	
Årets avskrivningar	-480 340	-374 439
Utgående ackumulerade avskrivningar	-3 452 495	-3 471 177
Utgående redovisat värde	1 856 597	2 336 937

Not 6 Skuld till koncernbolag

	2022-04-30	2021-04-30
Avräkningskonto Moderbolag	795 181	535 241
	795 181	535 241

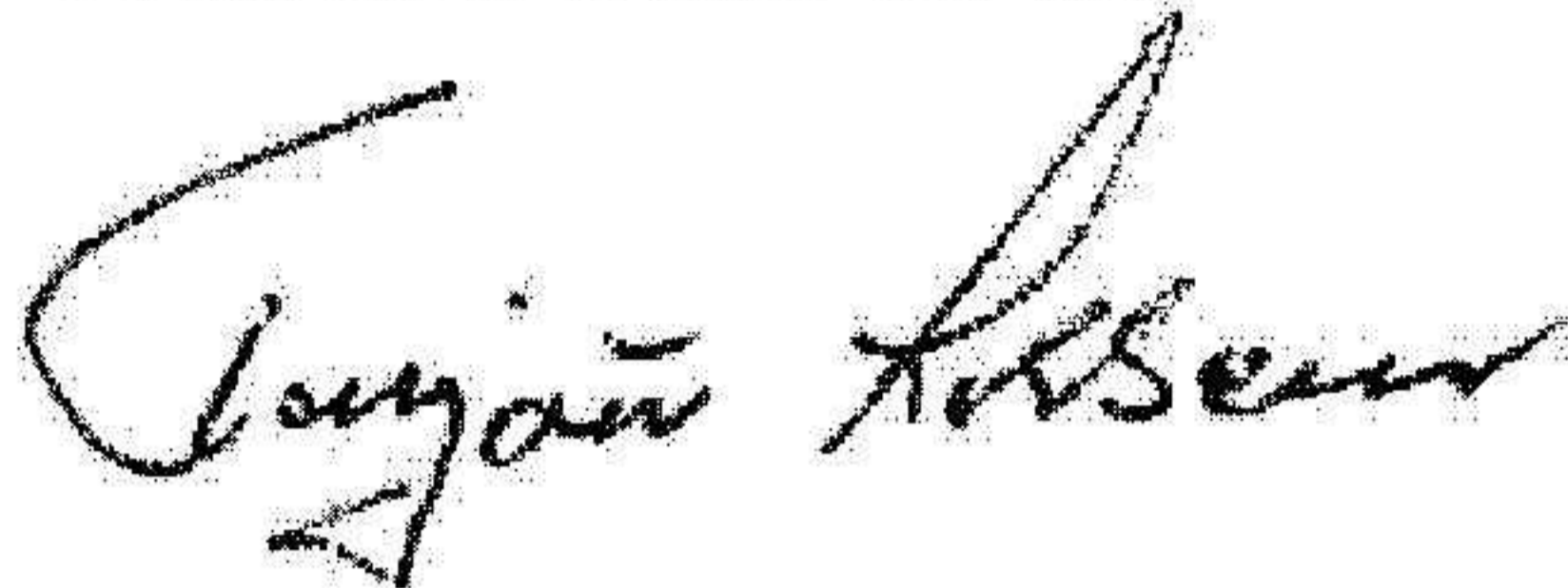
2022080314547

Not 7 Ställda säkerheter


	2022-04-30	2021-04-30
Företagsinteckning	570 000	570 000
Tillgångar med äganderättsförbehåll	1 181 247	1 023 899
	1 751 247	1 593 899

Resultat- och balansräkningen kommer att föreläggas på årsstämma för fastställelse.

Nossebro 2022-05-26



Torbjörn Larsson
Ordförande



Hans Bodén



Kristina Larsson



Monica Lundblad