

ÅRSREDOVISNING
och
KONCERNREDOVISNING
för


MaSun Invest AB
Org.nr. 559104-7104

Styrelsen får härmed avlämna årsredovisning och koncernredovisning för räkenskapsåret 2023-01-01 - 2023-12-31

Innehåll	Sida
- förvaltningsberättelse	1
- resultaträkning koncern	3
- balansräkning koncern	4
- koncernens kassaflödesanalys	6
- resultaträkning moderbolag	7
- balansräkning moderbolag	8
- noter	10
- underskrifter	22

Undertecknad styrelseledamot i MaSun Invest AB intygar, att resultaträkningen och balansräkningen i årsredovisningen har fastställts på årsstämman den 22 mars 2024. Stämman beslöt tillika godkänna styrelsens förslag till vinstdisposition. Jag intygar också att innehållet i årsredovisningen och revisionsberättelsen stämmer överens med originalen.

Bollnäs 2024-03-22


Susanne Nilsson

Årsredovisning
och
Koncernredovisning
för
MaSun Invest AB

559104-7104

Räkenskapsåret

2023

Styrelsen för MaSun Invest AB avger följande årsredovisning och koncernredovisning för räkenskapsåret 2023.

Årsredovisningen är upprättad i svenska kronor, SEK. Om inte annat särskilt anges, redovisas alla belopp i hela kronor (kr). Uppgifter inom parentes avser föregående år.

Förvaltningsberättelse

Information om verksamheten

Bolaget skall äga och förvalta aktier samt därmed förenlig verksamhet.

I koncernen ingår de helägda dotterbolagen Ottos Bil AB, Norén & Skyttner Bil AB och N Consulting AB.

Företaget har sitt säte i Bollnäs.

Förväntad framtida utveckling samt väsentliga risker och osäkerhetsfaktorer

Omsättning och resultat för 2024 förväntas att ligga något lägre än 2023.

Risker och osäkerhetsfaktorer som kan påverka är omvärldsläget med hög inflation och ökade kostnader för våra kunder. Vilket i sin tur kan göra så att våra kunder tappar köpkraft och vi tappar omsättning. En annan osäkerhetsfaktor är leveranstiden på nya bilar samt inflödet av begagnade bilar.

Flerårsöversikt (Tkr)

Koncernen	2023	2022	2021	
Nettoomsättning	245 897	197 846	206 831	
Resultat efter finansiella poster	15 164	9 891	12 318	
Antal anställda	27	26	27	
Soliditet (%)	59,9	65,1	63,1	
Avkastning på eget kap. (%)	30,2	24,3	35,3	
Avkastning på totalt kap. (%)	18,4	16,1	22,5	
Moderbolaget	2023	2022	2021	2020
Nettoomsättning	0	0	0	0
Resultat efter finansiella poster	7 515	8 446	4 921	4 605
Antal anställda	0	0	0	0
Soliditet (%)	95,6	94,9	88,0	74,3
Avkastning på eget kap. (%)	24,0	32,1	24,8	31,1
Avkastning på totalt kap. (%)	22,9	30,6	22,2	24,0

Förändringar i eget kapital

Koncernen	Aktie- kapital	Annat eget kapital inkl. årets resultat	Totalt
Belopp vid årets ingång	50 000	40 626 726	40 676 726
Disposition enligt beslut av årsstämman:			
Utdelning		-2 500 000	-2 500 000
Årets resultat		11 975 114	11 975 114
Belopp vid årets utgång	50 000	50 101 840	50 151 840

Moderbolaget	Aktie- kapital	Balanserat resultat	Årets resultat	Totalt
Belopp vid årets ingång	50 000	17 799 383	8 500 598	26 349 981
Disposition enligt beslut av årsstämman:				
Utdelning		-2 500 000		-2 500 000
Balanseras i ny räkning		8 500 598	-8 500 598	0
Årets resultat			7 503 263	7 503 263
Belopp vid årets utgång	50 000	23 799 981	7 503 263	31 353 244

Förslag till vinstdisposition

Styrelsen föreslår att till förfogande stående vinstmedel (kronor):

balanserad vinst	23 799 981
årets vinst	7 503 263
	31 303 244

disponeras så att	
till aktieägare utdelas (50 kronor per aktie)	2 500 000
i ny räkning överföres	28 803 244
	31 303 244

Styrelsen föreslås bemyndigas att besluta om tidpunkt då utdelningen skall betalas.

Styrelsen anser att förslaget är förenligt med försiktighetsregeln i 17 kap. 3 § aktiebolagslagen enligt följande redogörelse: Styrelsens uppfattning är att vinstutdelningen är försvarlig med hänsyn till de krav verksamhetens art, omfattning och risk ställer på storleken på det egna kapitalet, bolagets konsolideringsbehov, likviditet och ställning i övrigt.

Koncernens och moderbolagets resultat och ställning i övrigt framgår av efterföljande resultat- och balansräkningar samt kassaflödesanalyser med noter.

Koncernens Resultaträkning

	Not	2023-01-01 -2023-12-31	2022-01-01 -2022-12-31
Nettoomsättning		245 896 534	197 845 523
Övriga rörelseintäkter		922 294	1 430 922
		246 818 828	199 276 445
Rörelsens kostnader			
Handelsvaror		-204 712 319	-162 129 750
Övriga externa kostnader	2, 3	-8 420 093	-9 297 108
Personalkostnader	4	-18 100 807	-17 164 789
Avskrivningar och nedskrivningar av materiella och immateriella anläggningstillgångar		-408 883	-663 769
		-231 642 102	-189 255 416
Rörelseresultat		15 176 726	10 021 029
Resultat från finansiella poster			
Resultat från övriga värdepapper och fordringar som är anläggningstillgångar		-55 473	0
Övriga ränteintäkter och liknande resultatposter	5	270 366	24 674
Räntekostnader och liknande resultatposter	6	-227 711	-154 274
		-12 818	-129 600
Resultat efter finansiella poster		15 163 908	9 891 429
Resultat före skatt		15 163 908	9 891 429
Skatt på årets resultat	7	-2 454 363	-1 822 389
Uppskjuten skatt	7	-734 431	-311 687
Årets resultat		11 975 114	7 757 353

Koncernens Balansräkning

Not 2023-12-31 2022-12-31

TILLGÅNGAR

Anläggningstillgångar

Immateriella anläggningstillgångar

Goodwill	8	0	0
		0	0

Materiella anläggningstillgångar

Byggnader och mark	9	4 105 446	4 168 607
Maskiner och andra tekniska anläggningar	10	961 306	975 298
Inventarier, verktyg och installationer	11	1 022 739	1 057 487
		6 089 491	6 201 392

Finansiella anläggningstillgångar

Andra långfristiga värdepappersinnehav	12	0	2 600 000
Andra långfristiga fordringar	13	5 940 000	1 621 000
		5 940 000	4 221 000

Summa anläggningstillgångar		12 029 491	10 422 392
------------------------------------	--	-------------------	-------------------

Omsättningstillgångar

Varulager m m

Färdiga varor och handelsvaror		48 706 200	32 818 822
		48 706 200	32 818 822

Kortfristiga fordringar

Kundfordringar		6 128 656	5 771 379
Aktuella skattefordringar		0	619 353
Övriga fordringar		866 713	190 125
Förutbetalda kostnader och upplupna intäkter	14	2 951 727	1 225 069
		9 947 096	7 805 926

<i>Kassa och bank</i>	15	13 091 242	11 409 808
-----------------------	----	------------	------------

Summa omsättningstillgångar		71 744 538	52 034 556
------------------------------------	--	-------------------	-------------------

SUMMA TILLGÅNGAR		83 774 029	62 456 948
-------------------------	--	-------------------	-------------------

Koncernens Balansräkning

Not 2023-12-31 2022-12-31

EGET KAPITAL OCH SKULDER

Eget kapital

Aktiekapital		50 000	50 000
Annat eget kapital inklusive årets resultat		50 101 840	40 626 725
Summa eget kapital		50 151 840	40 676 725

Summa eget kapital

50 151 840 40 676 725

Avsättningar

Avsättningar för uppskjuten skatt		3 226 642	2 492 211
		3 226 642	2 492 211

Långfristiga skulder

16

Skulder till kreditinstitut	17	1 920 000	1 870 000
Övriga skulder		1 424 652	1 424 652
		3 344 652	3 294 652

Kortfristiga skulder

Skulder till kreditinstitut	17	1 803 863	1 515 259
Förskott från kunder		55 504	245 156
Leverantörsskulder		20 897 118	10 470 781
Aktuella skatteskulder		38 158	0
Övriga skulder		1 946 403	1 667 345
Upplupna kostnader och förutbetalda intäkter	18	2 309 849	2 094 819
		27 050 895	15 993 360

SUMMA EGET KAPITAL OCH SKULDER

83 774 029 62 456 948

Koncernens Kassaflödesanalys

	Not	2023-01-01 -2023-12-31	2022-01-01 -2022-12-31
Den löpande verksamheten			
Resultat efter finansiella poster		15 163 908	9 891 429
Justeringar för poster som inte ingår i kassaflödet m.m	19	464 356	663 769
Betald skatt		-1 796 852	-2 470 932
Kassaflöde från den löpande verksamheten före förändringar av rörelsekapital		13 831 412	8 084 266
Kassaflöde från förändringar i rörelsekapital			
Förändring av varulager och pågående arbeten		-15 887 378	-7 185 456
Förändring kundfordringar		-357 277	-1 946 783
Förändring av kortfristiga fordringar		-2 403 246	1 677 879
Förändring leverantörsskulder		10 426 337	-1 234 341
Förändring av kortfristiga skulder		304 437	-38 108
Kassaflöde från den löpande verksamheten		5 914 285	-642 542
Investeringsverksamheten			
Investeringar i materiella anläggningstillgångar	10, 11	-296 982	-5 045 700
Investeringar i finansiella anläggningstillgångar	12, 13	-5 720 000	-2 221 000
Försäljning av finansiella anläggningstillgångar		3 945 527	0
Kassaflöde från investeringsverksamheten		-2 071 455	-7 266 700
Finansieringsverksamheten			
Upptagna lån		0	3 124 614
Amortering av lån		-30 000	-768 105
Ökning/minskning kortfristiga finansiella skulder		368 604	0
Utbetald utdelning		-2 500 000	-2 000 000
Kassaflöde från finansieringsverksamheten		-2 161 396	356 509
Årets kassaflöde		1 681 434	-7 552 733
Likvida medel vid årets början			
Likvida medel vid årets början		11 409 808	18 962 542
Likvida medel vid årets slut		13 091 242	11 409 809

Moderbolagets Resultaträkning

	Not	2023-01-01 -2023-12-31	2022-01-01 -2022-12-31
		0	0
Rörelsens kostnader			
Övriga externa kostnader		-37 663	-1 550
		-37 663	-1 550
Rörelseresultat		-37 663	-1 550
Resultat från finansiella poster			
Resultat från andelar i koncernföretag	20	7 500 000	8 500 000
Resultat från övriga värdepapper och fordringar som är anläggningstillgångar		15 339	0
Övriga ränteintäkter och liknande resultatposter		37 139	160
Räntekostnader och liknande resultatposter		-63	-52 858
		7 552 415	8 447 302
Resultat efter finansiella poster		7 514 752	8 445 752
Bokslutsdispositioner	21	-10 000	55 000
Resultat före skatt		7 504 752	8 500 752
Skatt på årets resultat	7	-1 489	-154
Årets resultat		7 503 263	8 500 598

Moderbolagets Balansräkning

Not

2023-12-31

2022-12-31

TILLGÅNGAR

Anläggningstillgångar

Finansiella anläggningstillgångar

Andelar i koncernföretag	22	16 908 668	16 908 668
Fordringar hos koncernföretag	23	1 445 000	7 851 094
Andra långfristiga värdepappersinnehav	12	0	700 000
Andra långfristiga fordringar	13	5 940 000	220 000
		24 293 668	25 679 762
Summa anläggningstillgångar		24 293 668	25 679 762

Omsättningstillgångar

Kortfristiga fordringar

Fordringar hos koncernföretag		6 817 046	0
Övriga fordringar		166	0
		6 817 212	0

Kassa och bank

Summa omsättningstillgångar		1 668 505	2 095 643
		8 485 717	2 095 643

SUMMA TILLGÅNGAR

32 779 385 **27 775 405**

Moderbolagets Balansräkning

Not

2023-12-31

2022-12-31

EGET KAPITAL OCH SKULDER

Eget kapital

Bundet eget kapital

Aktiekapital

50 000

50 000

50 000

50 000

Fritt eget kapital

Balanserad vinst eller förlust

23 799 981

17 799 383

Årets resultat

7 503 263

8 500 598

31 303 244

26 299 981

Summa eget kapital

31 353 244

26 349 981

Långfristiga skulder

16

Övriga skulder

1 424 652

1 424 652

Summa långfristiga skulder

1 424 652

1 424 652

Kortfristiga skulder

Aktuella skatteskulder

1 489

772

Summa kortfristiga skulder

1 489

772

SUMMA EGET KAPITAL OCH SKULDER

32 779 385

27 775 405

Noter

Not 1 Redovisnings- och värderingsprinciper

Allmänna upplysningar

Årsredovisningen och koncernredovisningen är upprättad i enlighet med årsredovisningslagen och BFNAR 2012:1 Årsredovisning och koncernredovisning (K3).

Redovisningsprinciperna är oförändrade jämfört med föregående år.

Intäktsredovisning

Intäkter har tagits upp till verkligt värde av vad som erhållits eller kommer att erhållas och redovisas i den omfattning det är sannolikt att de ekonomiska fördelarna kommer att tillgodogöras bolaget och intäkterna kan beräknas på ett tillförlitligt sätt.

Vid försäljning av varor redovisas normalt inkomsten som intäkt när de väsentliga förmåner och risker som är förknippade med ägandet av varan har överförts från företaget till köparen.

Koncernredovisning

Konsolideringsmetod

Koncernredovisningen har upprättats enligt förvärvsmetoden. Detta innebär att förvärvade verksamheters identifierbara tillgångar och skulder redovisas till marknadsvärde enligt upprättad förvärvsanalys. Överstiger verksamhetens anskaffningsvärde det beräknade marknadsvärdet av de förväntade nettotillgångarna enligt förvärvsanalysen redovisas skillnaden som goodwill.

Dotterföretag

Koncernredovisningen omfattar, förutom moderföretaget, samtliga företag i vilka moderföretaget direkt eller indirekt har mer än 50 % av röstetalet eller på annat sätt innehar det bestämmande inflytandet och därmed har en rätt att utforma företagets finansiella och operativa strategier i syfte att erhålla ekonomiska fördelar.

Transaktioner mellan koncernföretag

Koncerninterna fordringar och skulder samt transaktioner mellan koncernföretag liksom orealiserade vinster elimineras i sin helhet. Orealiserade förluster elimineras också såvida inte transaktionen motsvarar ett nedskrivningsbehov.

Förändring av internvinst under räkenskapsåret har elimineras i koncernresultaträkningen.

Goodwill

Goodwill är den skillnad som uppkommer om anskaffningsvärdet för den förvärvade enheten är högre än värdet på den förvärvade enhetens nettotillgångar. Vid förvärvstidpunkten redovisas den uppkomna goodwillen som en tillgång i balansräkningen.

Redovisningsprinciper för enskilda balansposter

Anläggningstillgångar

Immateriella och materiella anläggningstillgångar redovisas till anskaffningsvärde minskat med ackumulerade avskrivningar enligt plan och eventuella nedskrivningar.

Avskrivning sker linjärt över den förväntade nyttjandeperioden med hänsyn till väsentligt restvärde. Följande avskrivningsprocent tillämpas:

Immateriella anläggningstillgångar

Goodwill 5 år

Avskrivningsperiod för goodwill är beräknad utifrån den period som posten bedöms generera ekonomiska fördelar.

Materiella anläggningstillgångar

Byggnader 50 år
Maskiner och andra tekniska anläggningar 3-8 år
Inventarier, verktyg och installationer 3-20 år

Finansiella instrument

Finansiella instrument värderas utifrån anskaffningsvärdet. Instrumentet redovisas i balansräkningen när bolaget blir part i instrumentets avtalsmässiga villkor. Finansiella tillgångar tas bort från balansräkningen när rätten att erhålla kassaflöden från instrumentet har löpt ut eller överförts och bolaget har överfört i stort sett alla risker och förmåner som är förknippade med äganderätten. Finansiella skulder tas bort från balansräkningen när förpliktelserna har reglerats eller på annat sätt upphört.

Andelar i dotterföretag

Andelar i dotterföretag redovisas till anskaffningsvärde efter avdrag för eventuella nedskrivningar. I anskaffningsvärdet ingår köpeskillingen som erlagts för aktierna samt förvärvskostnader. Eventuella kapitaltillskott läggs till anskaffningsvärdet när de uppkommer.

Andra långfristiga värdepappersinnehav

Placeringar i värdepapper som är anskaffade med avsikt att innehas långsiktigt har redovisats till sina anskaffningsvärden. Varje balansdag görs bedömning om eventuellt nedskrivningsbehov.

Kundfordringar/kortfristiga fordringar

Kundfordringar och kortfristiga fordringar redovisas som omsättningstillgångar till det belopp som förväntas bli inbetalt efter avdrag för individuellt bedömda osäkra fordringar.

Låneskulder och leverantörsskulder

Låneskulder och leverantörsskulder redovisas initialt till anskaffningsvärde efter avdrag för transaktionskostnader. Skiljer sig det redovisade beloppet från det belopp som ska återbetalas vid förfallotidpunkten periodiseras mellanskillnaden som räntekostnad över lånets löptid med hjälp av instrumentets effektivränta. Härigenom överensstämmer vid förfallotidpunkten det redovisade beloppet och det belopp som ska återbetalas.

Kvittning av finansiell fordran och finansiell skuld

En finansiell tillgång och en finansiell skuld kvittas och redovisas med ett nettobelopp i balansräkningen endast då legal kvittningsrätt föreligger samt då en reglering med ett nettobelopp avses ske eller då en samtida avyttring av tillgången och reglering av skulden avses ske.

Nedskrivningsprövning av finansiella anläggningstillgångar

Vid varje balansdag bedöms om det finns indikationer på nedskrivningsbehov av någon av de finansiella anläggningstillgångarna. Nedskrivning sker om värdenedgången bedöms vara bestående och prövas individuellt.

Leasingavtal

Då de ekonomiska risker och fördelar som är förknippade med tillgången inte har övergått till leasetagaren klassificeras leasingen som operationell leasing. De tillgångar som koncernen är leasegivare av redovisas som anläggningstillgång eller som omsättningstillgång beroende av när leasingperioden förfaller. Leasingavgiften fastställs årligen och redovisas linjärt över leasingperioden.

Koncernen redovisar samtliga leasingavtal, såväl finansiella som operationella, som operationella leasingavtal. Operationella leasingavtal redovisas som en kostnad linjärt över leasingperioden.

Varulager

Varulagret har värderats till det lägsta av dess anskaffningsvärde och dess nettoförsäljningsvärde på balansdagen. Med nettoförsäljningsvärde avses varornas beräknade försäljningspris minskat med försäljningskostnader. Den valda värderingsmetoden innebär att inkurans i varulagret har beaktats.

Inkomstskatter

Total skatt utgörs av aktuell skatt och uppskjuten skatt. Skatter redovisas i resultaträkningen, utom då underliggande transaktion redovisas direkt mot eget kapital varvid tillhörande skatteeffekter redovisas i eget kapital.

Aktuell skatt

Aktuell skatt avser inkomstskatt för innevarande räkenskapsår samt den del av tidigare räkenskapsårs inkomstskatt som ännu inte redovisats. Aktuell skatt beräknas utifrån den skattesats som gäller per balansdagen.

Uppskjuten skatt

Uppskjuten skatt är inkomstskatt som avser framtida räkenskapsår till följd av tidigare händelser. Redovisning sker enligt balansräkningsmetoden. Enligt denna metod redovisas uppskjutna skatteskulder och uppskjutna skattefordringar på temporära skillnader som uppstår mellan bokförda respektive skattemässiga värden för tillgångar och skulder samt för övriga skattemässiga avdrag eller underskott.

Uppskjutna skattefordringar nettoredovisas mot uppskjutna skatteskulder endast om de kan betalas med ett nettobelopp. Uppskjuten skatt beräknas utifrån gällande skattesats på balansdagen. Effekter av förändringar i gällande skattesatser resultatförs i den period förändringen lagstadsats. Uppskjuten skattefordran redovisas som finansiell anläggningstillgång och uppskjuten skatteskuld som avsättning.

Uppskjuten skattefordran avseende underskottsavdrag eller andra framtida skattemässiga avdrag redovisas i den omfattning det är sannolikt att avdragen kan avräknas mot framtida skattemässiga överskott.

På grund av sambandet mellan redovisning och beskattning särredovisas inte den uppskjutna skatteskulden som är hänförlig till obeskattade reserver i de juridiska personerna men i koncernen.

Ersättningar till anställda

Ersättningar till anställda avser alla former av ersättningar som koncernen lämnar till de anställda. Kortfristiga ersättningar utgörs av bland annat löner, betald semester, betald frånvaro, bonus och ersättning efter avslutad anställning (pension). Kortfristiga ersättningar redovisas som kostnad och en skuld då det finns en legal eller informell förpliktelse att betala ut en ersättning till följd av en tidigare händelse och en tillförlitlig uppskattning av beloppet kan göras.

Koncernbidrag

Erhållna och lämnade koncernbidrag redovisas som bokslutsdispositioner.

Kassaflödesanalys

Kassaflödesanalysen upprättas enligt indirekt metod. Det redovisade kassaflödet omfattar endast transaktioner som medfört in- eller utbetalningar.

Som likvida medel klassificerar företaget, förutom kassamedel, disponibla tillgodohavanden hos banker och andra kreditinstitut samt kortfristiga likvida placeringar som är noterade på en marknadsplats och har en kortare löptid än tre månader från anskaffningstidpunkten. Förändringar i spärrade medel redovisas i investeringsverksamheten.

Nyckeltalsdefinitioner

Soliditet (%)

Justerat eget kapital (eget kapital och obeskattade reserver med avdrag för uppskjuten skatt) i procent av balansomslutning.

Avkastning på eget kap. (%)

Resultat efter finansiella poster i procent av justerat eget kapital (eget kapital och obeskattade reserver med avdrag för uppskjuten skatt).

Avkastning på totalt kap. (%)

Rörelseresultat plus finansiella intäkter i procent av balansomslutningen.

Uppskattningar och bedömningar

Upprättandet av bokslut och tillämpning av redovisningsprinciper, baseras ofta på ledningens bedömningar, uppskattningar och antaganden som anses vara rimliga vid den tidpunkt då bedömningen görs. Uppskattningar och bedömningar är baserade på historiska erfarenheter och ett antal andra faktorer, som under rådande omständigheter anses vara rimliga. Resultatet av dessa används för att bedöma de redovisade värdena på tillgångar och skulder, som inte annars framgår tydligt från andra källor. Det verkliga utfallet kan avvika från dessa uppskattningar och bedömningar. Uppskattningar och antaganden ses över regelbundet.

Inga väsentliga källor till osäkerhet i uppskattningar och antaganden på balansdagen bedöms kunna innebära en betydande risk för en väsentlig justering av redovisade värden för tillgångar och skulder under nästa räkenskapsår.

Not 2 Leasingavtal

Koncernen

Årets leasingkostnader avseende leasingavtal, uppgår till 2 738 769 (2 681 064) kronor och består nästan uteslutande av lokalhyra.

Framtida leasingavgifter, för icke uppsägningsbara leasingavtal, förfaller till betalning enligt följande:

	2023	2022
Inom ett år	2 646 844	2 646 844
	2 646 844	2 646 844

Not 3 Arvode till revisorer

Koncernen

Med revisionsuppdrag avses granskning av årsredovisningen och bokföringen samt styrelsens förvaltning, övriga arbetsuppgifter som det ankommer på bolagets revisor att utföra samt rådgivning eller annat biträde som föranleds av iakttagelser vid sådan granskning eller genomförandet av sådana övriga arbetsuppgifter.

	2023	2022
Öhrlings PricewaterhouseCoopers AB		
Revisionsuppdrag	78 375	60 625
	78 375	60 625
Ernströms Revisionsbyrå KB		
Revisionsuppdrag	25 200	20 250
	25 200	20 250

**Not 4 Anställda och personalkostnader
Koncernen**

	2023	2022
Medelantalet anställda		
Kvinnor	3	3
Män	24	23
	27	26
Löner och andra ersättningar		
Styrelse och verkställande direktör	1 226 000	1 226 860
Övriga anställda	11 282 242	10 820 759
	12 508 242	12 047 619
Sociala kostnader		
Pensionskostnader för styrelse och verkställande direktör	209 256	215 212
Pensionskostnader för övriga anställda	595 512	606 793
Övriga sociala avgifter enligt lag och avtal	4 108 477	3 767 685
	4 913 245	4 589 690
Totala löner, ersättningar, sociala kostnader och pensionskostnader	17 421 487	16 637 309
Könsfördelning bland ledande befattningshavare		
Andel kvinnor i styrelsen	50 %	50 %
Andel män i styrelsen	50 %	50 %

Moderbolaget

Bolaget har inte haft några anställda och några löner har ej utbetalats.

**Not 5 Övriga ränteintäkter och liknande resultatposter
Koncernen**

	2023	2022
Övriga ränteintäkter	270 366	24 674
	270 366	24 674

**Not 6 Räntekostnader och liknande resultatposter
Koncernen**

	2023	2022
Övriga räntekostnader	-227 711	-154 274
	-227 711	-154 274

**Not 7 Aktuell och uppskjuten skatt
Koncernen**

	2023	2022
Skatt på årets resultat		
Aktuell skatt	-2 454 363	-1 822 389
Förändring av uppskjuten skatt avseende temporära skillnader	-734 431	-311 687
Totalt redovisad skatt	-3 188 794	-2 134 076

Avstämning av effektiv skatt

	2023		2022	
	Procent	Belopp	Procent	Belopp
Redovisat resultat före skatt		15 163 908		9 891 429
Skatt enligt gällande skattesats	20,60	-3 123 765	20,60	-2 037 634
Ej avdragsgilla kostnader		-15 965		-90 592
Ej skattepliktiga intäkter		3 236		1 422
Schablonintäkt p-fond		-48 228		-10 870
Uppräkning återföring p-fond		-5 562		-6 180
Schablonintäkt fonder		-2 020		-584
Justering avseende skatter för föreg. år		3 510		0
Under året utnyttjande av tidigare års underskottsavdrag vars skattevärde ej redovisats som tillgång		0		1 659
Skattereduktion för investeringar		0		8 703
Redovisad effektiv skatt	21,03	-3 188 794	21,58	-2 134 076

Moderbolaget

	2023	2022
Skatt på årets resultat		
Aktuell skatt	-1 489	-154
Totalt redovisad skatt	-1 489	-154

Avstämning av effektiv skatt

	2023		2022	
	Procent	Belopp	Procent	Belopp
Redovisat resultat före skatt		7 504 752		8 500 752
Skatt enligt gällande skattesats	20,60	-1 545 979	20,60	-1 751 154
Ej avdragsgilla kostnader		-12		0
Ej skattepliktiga intäkter		1 545 000		1 751 000
Schablonintäkt fonder		-498		0
Redovisad effektiv skatt	0,02	-1 489	0,00	-154

2024032811312

**Not 8 Goodwill
Koncernen**

	2023-12-31	2022-12-31
Ingående anskaffningsvärden	2 500 202	2 500 202
Utgående ackumulerade anskaffningsvärden	2 500 202	2 500 202
Ingående avskrivningar	-2 500 202	-2 083 502
Årets avskrivningar	0	-416 700
Utgående ackumulerade avskrivningar	-2 500 202	-2 500 202
Utgående redovisat värde	0	0

**Not 9 Byggnader och mark
Koncernen**

	2023-12-31	2022-12-31
Ingående anskaffningsvärden	4 184 700	0
Inköp	0	4 184 700
Utgående ackumulerade anskaffningsvärden	4 184 700	4 184 700
Ingående avskrivningar	-16 093	0
Årets avskrivningar	-63 161	-16 093
Utgående ackumulerade avskrivningar	-79 254	-16 093
Utgående redovisat värde	4 105 446	4 168 607

**Not 10 Maskiner och andra tekniska anläggningar
Koncernen**

	2023-12-31	2022-12-31
Ingående anskaffningsvärden	2 407 174	1 546 174
Inköp	216 682	861 000
Försäljningar/utrangeringar	-215 646	0
Utgående ackumulerade anskaffningsvärden	2 408 210	2 407 174
Ingående avskrivningar	-1 431 875	-1 289 183
Försäljningar/utrangeringar	215 646	0
Årets avskrivningar	-230 674	-142 692
Utgående ackumulerade avskrivningar	-1 446 903	-1 431 875
Utgående redovisat värde	961 307	975 299

**Not 11 Inventarier, verktyg och installationer
Koncernen**

	2023-12-31	2022-12-31
Ingående anskaffningsvärden	3 032 600	3 032 600
Inköp	80 300	0
Utgående ackumulerade anskaffningsvärden	3 112 900	3 032 600
Ingående avskrivningar	-1 975 113	-1 886 829
Årets avskrivningar	-115 048	-88 284
Utgående ackumulerade avskrivningar	-2 090 161	-1 975 113
Utgående redovisat värde	1 022 739	1 057 487

**Not 12 Andra långfristiga värdepappersinnehav
Koncernen**

	2023-12-31	2022-12-31
Ingående anskaffningsvärden	2 600 000	1 400 000
Inköp	0	1 200 000
Försäljningar	-2 600 000	0
Utgående ackumulerade anskaffningsvärden	0	2 600 000
Utgående redovisat värde	0	2 600 000

Moderbolaget

	2023-12-31	2022-12-31
Ingående anskaffningsvärden	700 000	0
Inköp	0	700 000
Försäljningar	-700 000	0
Utgående ackumulerade anskaffningsvärden	0	700 000
Utgående redovisat värde	0	700 000

**Not 13 Andra långfristiga fordringar
Koncernen**

	2023-12-31	2022-12-31
Ingående anskaffningsvärden	1 621 000	600 000
Tillkommande fordringar	5 720 000	1 021 000
Avgående fordringar	-1 401 000	0
Utgående ackumulerade anskaffningsvärden	5 940 000	1 621 000
Utgående redovisat värde	5 940 000	1 621 000

2024052811314

Moderbolaget

	2023-12-31	2022-12-31
Ingående anskaffningsvärden	220 000	0
Tillkommande fordringar	5 720 000	220 000
Utgående ackumulerade anskaffningsvärden	5 940 000	220 000
Utgående redovisat värde	5 940 000	220 000

**Not 14 Förutbetalda kostnader och upplupna intäkter
Koncernen**

	2023-12-31	2022-12-31
Förutbetalda kostnader	814 573	607 425
Upplupna intäkter	2 137 154	617 644
	2 951 727	1 225 069

**Not 15 Checkräkningskredit
Koncernen**

	2023-12-31	2022-12-31
Beviljat belopp på checkräkningskredit uppgår till	4 250 000	4 250 000
Utnyttjad kredit uppgår till	0	0

**Not 16 Långfristiga skulder
Koncernen**

	2023-12-31	2022-12-31
Skulder som ska betalas senare än fem år efter balansdagen	1 760 000	1 790 000
	1 760 000	1 790 000

Moderbolaget

	2023-12-31	2022-12-31
Skulder som ska betalas senare än fem år efter balansdagen	0	0
	0	0

Not 17 Skulder som avser flera poster

Koncernen

Företagets banklån om 1 960 000 kronor (1 990 000 kronor) redovisas under följande poster i balansräkningen.

	2023-12-31	2022-12-31
Långfristiga skulder		
Övriga skulder till kreditinstitut	1 920 000	1 950 000
	1 920 000	1 950 000
Kortfristiga skulder		
Övriga skulder till kreditinstitut	40 000	40 000
	40 000	40 000

Not 18 Upplupna kostnader och förutbetalda intäkter

Koncernen

	2023-12-31	2022-12-31
Upplupna löner	195 007	128 345
Upplupna semesterlöner	1 391 875	1 234 734
Upplupna sociala avgifter	517 823	507 063
Upplupna kostnadsräntor	27 685	0
Övriga poster	177 459	224 677
	2 309 849	2 094 819

Not 19 Justeringar för poster som inte ingår i kassaflödet

Koncernen

	2023-12-31	2022-12-31
Avskrivningar	408 883	663 769
Resultat vid avyttring av finansiella tillgångar	55 473	0
	464 356	663 769

Not 20 Resultat från andelar i koncernföretag

Moderbolaget

	2023	2022
Erhållna utdelningar	7 500 000	8 500 000
	7 500 000	8 500 000

Not 21 Bokslutsdispositioner

Moderbolaget

	2023	2022
Mottagna koncernbidrag	20 000	80 000
Lämnade koncernbidrag	-30 000	-25 000
	-10 000	55 000

**Not 22 Andelar i koncernföretag
Moderbolaget**

	2023-12-31	2022-12-31
Ingående anskaffningsvärden	16 908 668	16 908 668
Utgående ackumulerade anskaffningsvärden	16 908 668	16 908 668
Utgående redovisat värde	16 908 668	16 908 668

**Not 23 Fordringar hos koncernföretag
Moderbolaget**

	2023-12-31	2022-12-31
Ingående anskaffningsvärden	7 851 094	4 854 388
Tillkommande fordringar	0	10 780 000
Avgående fordringar	-6 406 094	-7 783 294
Utgående ackumulerade anskaffningsvärden	1 445 000	7 851 094
Utgående redovisat värde	1 445 000	7 851 094

**Not 24 Ställda säkerheter
Koncernen**

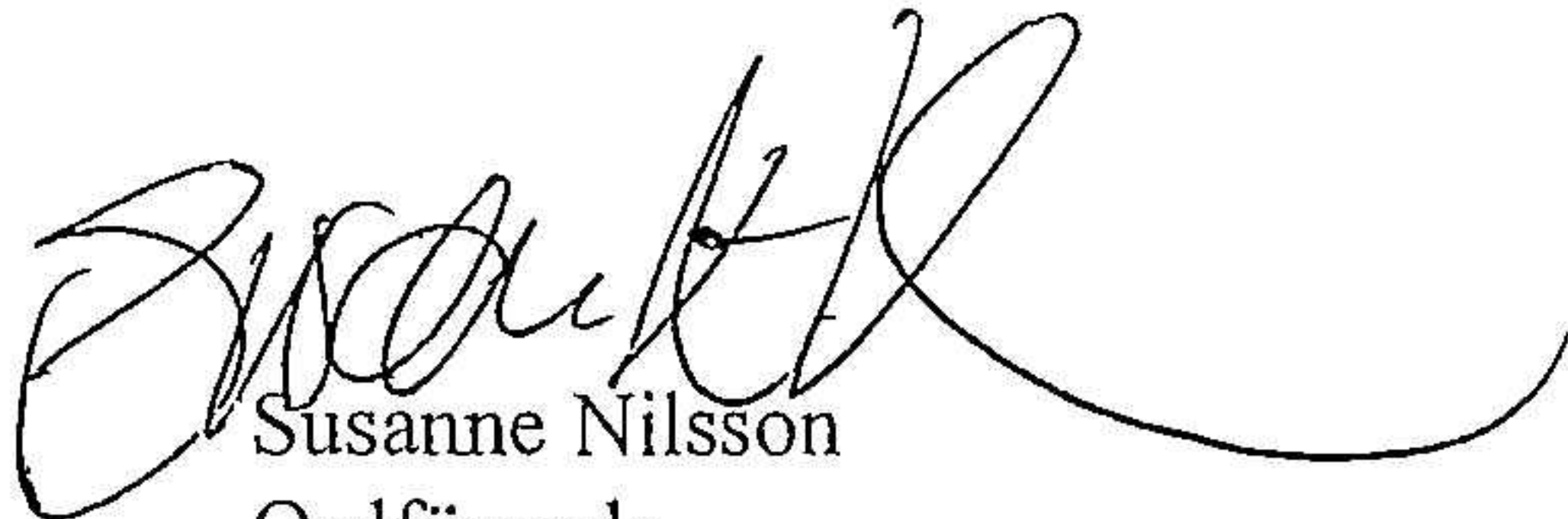
	2023-12-31	2022-12-31
Företagsinteckning	7 300 000	7 300 000
Fastighetsinteckning	2 000 000	2 000 000
	9 300 000	9 300 000


Moderbolaget

	2023-12-31	2022-12-31
Aktier i dotterbolag	13 260 000	13 260 000
	13 260 000	13 260 000

Resultat- och balansräkningen kommer att föreläggas på årsstämma för fastställelse.


Bollnäs 2024-03-22


Susanne Nilsson
Ordförande


Magnus Nilsson

Vår revisionsberättelse har lämnats 2024-03-22

Ernströms Revisionsbyrå KB


Mikael Ernström
Auktoriserad revisör

REVISIONSBERÄTTELSE

Till bolagsstämman i MaSun Invest AB
Org.nr. 559104-7104

Rapport om årsredovisningen och koncernredovisningen

Uttalanden

Vi har utfört en revision av årsredovisningen och koncernredovisningen för MaSun Invest AB för år 2023.

Enligt vår uppfattning har årsredovisningen och koncernredovisningen upprättats i enlighet med årsredovisningslagen och ger en i alla väsentliga avseenden rättvisande bild av moderbolagets och koncernens finansiella ställning per den 31 december 2023 och av dessas finansiella resultat och kassaflöde för året enligt årsredovisningslagen. Förvaltningsberättelsen är förenlig med årsredovisningens och koncernredovisningens övriga delar.

Vi tillstyrker därför att bolagsstämman fastställer resultaträkningen och balansräkningen för moderbolaget och för koncernen.

Grund för uttalanden

Vi har utfört revisionen enligt International Standards on Auditing (ISA) och god revisionssed i Sverige. Vårt ansvar enligt dessa standarder beskrivs närmare i avsnittet "Revisorns ansvar". Vi är oberoende i förhållande till moderbolaget och koncernen enligt god revisorssed i Sverige och har i övrigt fullgjort vårt yrkesetiska ansvar enligt dessa krav.

Vi anser att de revisionsbevis vi har inhämtat är tillräckliga och ändamålsenliga som grund för våra uttalanden.

Övriga upplysningar

Revisionen av årsredovisningen och koncernredovisningen för år 2022 har utförts av en annan revisor som lämnat en revisionsberättelse daterad 4 april 2023 med omodifierade uttalanden i Rapport om årsredovisningen och koncernredovisningen.

Styrelsens ansvar

Det är styrelsen som har ansvaret för att årsredovisningen och koncernredovisningen upprättas och att de ger en rättvisande bild enligt årsredovisningslagen. Styrelsen ansvarar även för den interna kontroll som den bedömer är nödvändig för att upprätta en årsredovisning och koncernredovisning som inte innehåller några väsentliga felaktigheter, vare sig dessa beror på oegentligheter eller misstag.

Vid upprättandet av årsredovisningen och koncernredovisningen ansvarar styrelsen för bedömningen av bolagets och koncernens förmåga att fortsätta verksamheten. Den upplyser, när så är tillämpligt, om förhållanden som kan påverka förmågan att fortsätta verksamheten och att använda antagandet om fortsatt drift. Antagandet om fortsatt drift tillämpas dock inte om styrelsen avser att likvidera bolaget, upphöra med verksamheten eller inte har något realistiskt alternativ till att göra något av detta.

Revisorns ansvar

Våra mål är att uppnå en rimlig grad av säkerhet om huruvida årsredovisningen och koncernredovisningen som helhet inte innehåller några väsentliga felaktigheter, vare sig dessa beror på oegentligheter eller misstag, och att lämna en revisionsberättelse som innehåller våra uttalanden. Rimlig säkerhet är en hög grad av säkerhet, men är ingen garanti för att en revision som utförs enligt ISA och god revisionssed i Sverige alltid kommer att upptäcka en väsentlig felaktighet om en sådan finns. Felaktigheter kan uppstå på grund av oegentligheter eller misstag och anses vara väsentliga om de enskilt eller tillsammans rimligen kan förväntas påverka de ekonomiska beslut som användare fattar med grund i årsredovisningen och koncernredovisningen.

Som del av en revision enligt ISA använder vi professionellt omdöme och har en professionellt skeptisk inställning under hela revisionen. Dessutom:

- identifierar och bedömer vi riskerna för väsentliga felaktigheter i årsredovisningen och koncernredovisningen, vare sig dessa beror på oegentligheter eller misstag, utformar och utför granskningsåtgärder bland annat utifrån dessa risker och inhämtar revisionsbevis som är tillräckliga och ändamålsenliga för att utgöra en grund för våra uttalanden. Risken för att inte upptäcka en väsentlig felaktighet till följd av oegentligheter är högre än för en väsentlig felaktighet som beror på misstag, eftersom oegentligheter kan innefatta agerande i maskopi, förfalskning, avsiktliga utelämnanden, felaktig information eller åsidosättande av intern kontroll.
- skaffar vi oss en förståelse av den del av bolagets interna kontroll som har betydelse för vår revision för att utforma granskningsåtgärder som är lämpliga med hänsyn till omständigheterna, men inte för att uttala oss om effektiviteten i den interna kontrollen.
- utvärderar vi lämpligheten i de redovisningsprinciper som används och rimligheten i styrelsens uppskattningar i redovisningen och tillhörande upplysningar.
- drar vi en slutsats om lämpligheten i att styrelsen använder antagandet om fortsatt drift vid upprättandet av årsredovisningen och koncernredovisningen. Vi drar också en slutsats, med grund i de inhämtade revisionsbevisen, om huruvida det finns någon väsentlig osäkerhetsfaktor som avser sådana händelser eller förhållanden som kan leda till betydande tvivel om bolagets och koncernens förmåga att fortsätta verksamheten. Om vi drar slutsatsen att det finns en väsentlig osäkerhetsfaktor, måste vi i revisionsberättelsen fästa uppmärksamheten på upplysningarna i årsredovisningen och koncernredovisningen om den väsentliga osäkerhetsfaktorn eller, om sådana upplysningar är otillräckliga, modifiera uttalandet om årsredovisningen och koncernredovisningen. Våra slutsatser baseras på de revisionsbevis som inhämtas fram till datumet för revisionsberättelsen. Dock kan framtida händelser eller förhållanden göra att ett bolag och en koncern inte längre kan fortsätta verksamheten.
- utvärderar vi den övergripande presentationen, strukturen och innehållet i årsredovisningen och koncernredovisningen, däribland upplysningarna, och om årsredovisningen och koncernredovisningen återger de underliggande transaktionerna och händelserna på ett sätt som ger en rättvisande bild.
- inhämtar vi tillräckliga och ändamålsenliga revisionsbevis avseende den finansiella informationen i enheterna eller affärsaktiviteterna inom koncernen för att göra ett uttalande avseende koncernredovisningen. Vi ansvarar för styrning, övervakning och utförande av koncernrevisionen. Vi är ensamt ansvariga för våra uttalanden.

Vi måste informera styrelsen om bland annat revisionens planerade omfattning och inriktning samt tidpunkten för den. Vi måste också informera om betydelsefulla iakttagelser under revisionen, däribland de eventuella betydande brister i den interna kontrollen som vi identifierat.

Rapport om andra krav enligt lagar och andra författningar

Uttalanden

Utöver vår revision av årsredovisningen och koncernredovisningen har vi även utfört en revision av styrelsens förvaltning för MaSun Invest AB för år 2023 samt av förslaget till dispositioner beträffande bolagets vinst eller förlust.

Vi tillstyrker att bolagsstämman disponerar vinsten enligt förslaget i förvaltningsberättelsen och beviljar styrelsens ledamöter ansvarsfrihet för räkenskapsåret.

Grund för uttalanden

Vi har utfört revisionen enligt god revisionssed i Sverige. Vårt ansvar enligt denna beskrivs närmare i avsnittet "Revisorns ansvar". Vi är oberoende i förhållande till moderbolaget och koncernen enligt god revisorssed i Sverige och har i övrigt fullgjort vårt yrkesetiska ansvar enligt dessa krav.

Vi anser att de revisionsbevis vi har inhämtat är tillräckliga och ändamålsenliga som grund för våra uttalanden.

Styrelsens ansvar

Det är styrelsen som har ansvaret för förslaget till dispositioner beträffande bolagets vinst eller förlust. Vid förslag till utdelning innefattar detta bland annat en bedömning av om utdelningen är försvarlig med hänsyn till de krav som bolagets och koncernens verksamhetsart, omfattning och risker ställer på storleken av bolagets och koncernens egna kapital, konsolideringsbehov, likviditet och ställning i Styrelsen ansvarar för bolagets organisation och förvaltningen av bolagets angelägenheter. Detta innefattar bland annat att fortlöpande bedöma bolagets och koncernens ekonomiska situation och att tillse att bolagets organisation är utformad så att bokföringen, medelsförvaltningen och bolagets ekonomiska angelägenheter i övrigt kontrolleras på ett betryggande sätt.

Revisorns ansvar

Vårt mål beträffande revisionen av förvaltningen, och därmed vårt uttalande om ansvarsfrihet, är att inhämta revisionsbevis för att med en rimlig grad av säkerhet kunna bedöma om någon styrelseledamot i något väsentligt avseende:

- företagit någon åtgärd eller gjort sig skyldig till någon försummelse som kan föranleda ersättningsskyldighet mot bolaget, eller
- på något annat sätt handlat i strid med aktiebolagslagen, årsredovisningslagen eller bolagsordningen.


Vårt mål beträffande revisionen av förslaget till dispositioner av bolagets vinst eller förlust, och därmed vårt uttalande om detta, är att med rimlig grad av säkerhet bedöma om förslaget är förenligt med aktiebolagslagen.

Rimlig säkerhet är en hög grad av säkerhet, men ingen garanti för att en revision som utförs enligt god revisionssed i Sverige alltid kommer att upptäcka åtgärder eller försummelser som kan föranleda ersättningsskyldighet mot bolaget, eller att ett förslag till dispositioner av bolagets vinst eller förlust inte är förenligt med aktiebolagslagen.

Som en del av en revision enligt god revisionssed i Sverige använder vi professionellt omdöme och har en professionellt skeptisk inställning under hela revisionen. Granskningen av förvaltningen och förslaget till dispositioner av bolagets vinst eller förlust grundar sig främst på revisionen av räkenskaperna. Vilka tillkommande granskningsåtgärder som utförs baseras på vår professionella bedömning med utgångspunkt i risk och väsentlighet. Det innebär att vi fokuserar granskningen på sådana åtgärder, områden och förhållanden som är väsentliga för verksamheten och där avsteg och överträdelser skulle ha särskild betydelse för bolagets situation. Vi går igenom och prövar fattade beslut, beslutsunderlag, vidtagna åtgärder och andra förhållanden som är relevanta för vårt uttalande om ansvarsfrihet. Som underlag för vårt uttalande om styrelsens förslag till dispositioner beträffande bolagets vinst eller förlust har vi granskat styrelsens motiverade yttrande samt ett urval av underlagen för detta för att kunna bedöma om förslaget är förenligt med aktiebolagslagen.

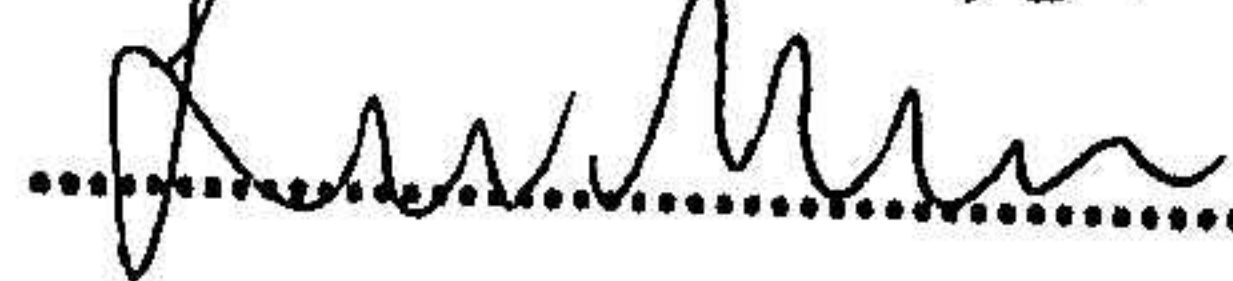
Bollnäs den 22 mars 2024

Ernströms Revisionsbyrå Kommanditbolag



Mikael Ernström
Auktoriserad revisor

Kopians överensstämmelse
med originalet intygas



.....