

Årsredovisning för
7even Movement & Therapy AB
559053-1686

Räkenskapsåret
2021-09-01 - 2022-08-31

Innehållsförteckning:	Sida
Förvaltningsberättelse	1
Resultaträkning	2
Balansräkning	3-4
Noter	5
Underskrifter	6

Fastställelseintyg

Undertecknad styrelseledamot i 7even Movement & Therapy AB intygar härmed dels att denna kopia av årsredovisningen överensstämmer med originalet, dels att resultat- och balansräkningen fastställts på årsstämma 2023-05-17. Stämman beslutade också att godkänna styrelsens förslag till resultatdisposition.

Stockholm 2023-05-17


Sami Hakala
Styrelseledamot

Förvaltningsberättelse

Styrelsen för 7even Movement & Therapy AB, 559053-1686, får härmed avge årsredovisning för räkenskapsåret 2021-09-01 - 2022-08-31.

Verksamheten

Allmänt om verksamheten

Föremålet för bolagets verksamhet skall vara att bedriva friskvård för företag och privatpersoner genom gruppträning och personlig träning, även event, workshops och föreläsningar inom samma område. Bolaget skall bedriva reseverksamhet inom friskvård och hälsa. Bolaget skall tillhandahålla behandlingar såsom manuell muskelterapi, ledterapi, bindvävsterapi, rörelseterapi, massage samt personlig coachning för enskilda personer och små grupper. Bolaget skall även bedriva Stand Up Paddling inklusive uthyrning, försäljning och guideade turer samt därmed förenlig verksamhet.

Flerårsöversikt

	2021/2022	2020/2021	2019/2020	Belopp i kr 2018/2019
Nettoomsättning	0	0	2 548	94 529
Resultat efter finansiella poster	-2 032	-1 200	-18 695	12 689
Soliditet, %	50	68	46	71


Förändringar i eget kapital

	Aktie- kapital	Reserv- fond	Fritt eget kapital
Vid årets början	50 000	0	6 348
<i>Disposition enl årsstämmobeslut</i>			
Årets resultat			-2 032
Vid årets slut	50 000	0	4 316

Resultatdisposition

	Belopp i kr
Styrelsen föreslår att fritt eget kapital, kronor 4 316, disponeras enligt följande:	
balanserat resultat	6 348
årets resultat	-2 032
Totalt	4 316
disponeras för	
balanseras i ny räkning	4 316
Summa	4 316

Bolagets resultat och ställning framgår av efterföljande resultat- och balansräkningar med noter.



Resultaträkning

<i>Belopp i kr</i>	<i>Not</i>	<i>2021-09-01- 2022-08-31</i>	<i>2020-09-01- 2021-08-31</i>
Rörelseintäkter, lagerförändring m.m.			
Summa rörelseintäkter, lagerförändring m.m.		<u>0</u>	<u>0</u>
Rörelsekostnader			
Övriga externa kostnader		<u>-1 380</u>	<u>-1 200</u>
Summa rörelsekostnader		<u>-1 380</u>	<u>-1 200</u>
Rörelseresultat		<u>-1 380</u>	<u>-1 200</u>
Finansiella poster			
Räntekostnader och liknande resultatposter	3	<u>-652</u>	<u>0</u>
Summa finansiella poster		<u>-652</u>	<u>0</u>
Resultat efter finansiella poster		<u>-2 032</u>	<u>-1 200</u>
Bokslutsdispositioner			
Resultat före skatt		<u>-2 032</u>	<u>-1 200</u>
Skatter			
Årets resultat		<u>-2 032</u>	<u>-1 200</u>

2023060114355



Balansräkning

Belopp i kr

	Not	2022-08-31	2021-08-31
--	-----	------------	------------

TILLGÅNGAR

Anläggningstillgångar

Materiella anläggningstillgångar

Inventarier, verktyg och installationer	4	62 500	62 500
---	---	--------	--------

Summa materiella anläggningstillgångar		62 500	62 500
--	--	--------	--------

Summa anläggningstillgångar		62 500	62 500
------------------------------------	--	---------------	---------------

Omsättningstillgångar

Kortfristiga fordringar

Kundfordringar		0	32 200
----------------	--	---	--------

Förutbetalda kostnader och upplupna intäkter		0	-12 081
--	--	---	---------

Summa kortfristiga fordringar		0	20 119
-------------------------------	--	---	--------


Kassa och bank

Kassa och bank		47 046	343
----------------	--	--------	-----

Summa kassa och bank		47 046	343
----------------------	--	--------	-----


Summa omsättningstillgångar		47 046	20 462
------------------------------------	--	---------------	---------------

SUMMA TILLGÅNGAR		109 546	82 962
-------------------------	--	----------------	---------------



Balansräkning

<i>Belopp i kr</i>	<i>Not</i>	<i>2022-08-31</i>	<i>2021-08-31</i>
EGET KAPITAL OCH SKULDER			
<i>Eget kapital</i>			
<i>Bundet eget kapital</i>			
Aktiekapital		50 000	50 000
Summa bundet eget kapital		50 000	50 000
<i>Fritt eget kapital</i>			
Balanserat resultat		6 348	7 548
Årets resultat		-2 032	-1 200
Summa fritt eget kapital		4 316	6 348
Summa eget kapital		54 316	56 348
<i>Långfristiga skulder</i>			
Övriga skulder		0	17 630
Summa långfristiga skulder		0	17 630
<i>Kortfristiga skulder</i>			
Leverantörsskulder		0	1 290
Skatteskulder		0	4 687
Övriga skulder		55 230	3 007
Summa kortfristiga skulder		55 230	8 984
SUMMA EGET KAPITAL OCH SKULDER		109 546	82 962



Noter

Belopp i kr om inget annat anges.

Not 1 Redovisningsprinciper

Årsredovisningen har upprättats i enlighet med Årsredovisningslagen och Bokföringsnämndens allmänna råd BFNAR 2016:10 Årsredovisning i mindre företag.

Avskrivningsprinciper för anläggningstillgångar

Avskrivningar enligt plan baseras på ursprungliga anskaffningsvärden och beräknad nyttjandeperiod. Följande avskrivningstider tillämpas:

Anläggningstillgångar	År
Materiella anläggningstillgångar:	
-Inventarier, verktyg och installationer	5

Skillnaden mellan ovan nämnda avskrivningar och skattemässigt gjorda avskrivningar redovisas som ackumulerade överavskrivningar, vilka ingår i obeskattade reserver.

Not 2 Personal


Bolaget har ej haft några anställda under verksamhetsåret. Ersättningar till styrelsen har ej utgått.

Not 3 Räntekostnader och liknande resultatposter

	2021-09-01- 2022-08-31	2020-09-01- 2021-08-31
Räntekostnader, övriga	652	0
Summa	652	0


Not 4 Inventarier, verktyg och installationer

	2022-08-31	2021-08-31
Ackumulerade anskaffningsvärden:		
-Vid årets början	62 500	62 500
Vid årets slut	62 500	62 500
Ackumulerade avskrivningar enligt plan:		
Vid årets slut	0	0
Redovisat värde vid årets slut	62 500	62 500



Underskrifter

Stockholm 2023-05-17

A handwritten signature in black ink, appearing to read 'Sami Hakala', written in a cursive style.

Sami Hakala
Styrelseledamot

2023060114359