

# Årsredovisning

för

## EFI AB

556269-1187

### Räkenskapsåret

2023

### Fastställelseintyg

Undertecknad styrelseledamot i EFI AB intygar att resultaträkningen och balansräkningen i årsredovisningen har fastställts på årsstämma 2024-03-14. Årsstämman beslutade att godkänna styrelsens förslag till resultatdisposition.

Jag intygar också att innehållet i årsredovisningen och revisionsberättelsen stämmer överens med originalen.

Karlstad 2024-03-14.

  
Bjørn Larsen

**EFI AB**  
556269-1187

Styrelsen för EFI AB avger följande årsredovisning för räkenskapsåret 2023.

Årsredovisningen är upprättad i svenska kronor, SEK. Om inte annat särskilt anges, redovisas alla belopp i hela kronor (kr). Uppgifter inom parentes avser föregående år.

## FÖRVALTNINGSBERÄTTELSE

### Verksamheten

Företaget bedriver försäljning av konfektionsvaror m.m till konsument via postorder.

Företaget har sitt säte i Karlsad.

### Väsentliga händelser under räkenskapsåret

Bolaget har outsourcet 10 anställda till Direct House Karlstad AB.

Bolaget har sålt fastigheten Härden 7

Flerårsöversikt (TSEK)	2023	2022	2021	2020	2019
Nettoomsättning	51 899	54 533	58 483	71 504	70 894
Res. efter finansiella poster	17 698	-1 345	4 473	917	552
Balansomslutning	44 758	60 787	63 036	57 907	63 441
Soliditet (%)	61,17	20,91	27,72	22,55	19,01

	Aktie kapital	Reserv fond	Balanserat resultat	Total
<b>Förändring i eget kapital</b>				
Belopp vid årets ingång	2 000 000	400 000	10 311 239	12 711 239
Disposition enligt belsut av årsstämman				0
Utdelning				0
Omräkningsdifferens			15 864	15 864
Årets resultat			14 653 582	14 653 582
<b>Belopp vid årets utgång</b>	<b>2 000 000</b>	<b>400 000</b>	<b>24 980 685</b>	<b>27 380 685</b>

### Resultatdisposition

Styrelsen föreslår att till förfogande stående vinstmedel (kronor)

balanserad vinst	10 327 103
Årets resultat	14 653 582
	<u>24 980 685</u>

### Disponeras så att

till aktieägare utdelas	7 000 000
i ny räkning överföres	17 980 685
	<u>24 980 685</u>

Företagets resultat och ställning i övrigt framgår av efterföljande resultat- och balansräkning med noter.

**EFI AB**  
556269-1187

2024060714588

**RESULTATRÄKNING**

	2023-01-01	2022-01-01
Not	2023-12-31	2022-12-31
<b>Rörelsens intäkter m.m.</b>		
Nettoomsättning	51 898 689	54 552 528
Övriga rörelseintäkter	19 269 026	330 145
<b>Summa rörelsens intäkter, lagerförändringar mm.</b>	<b>71 167 715</b>	<b>54 882 672</b>
<b>Rörelsens kostnader</b>		
Handelsvaror	-23 431 769	-25 910 647
Övriga externa kostnader	-30 303 034	-21 216 919
Personalkostnader	2 -2 812 064	-7 115 275
Avskrivningar av materiella och immateriella anläggningstillgångar	-31 586	-21 240
<b>Summa rörelsens kostnader</b>	<b>-56 578 454</b>	<b>-54 264 082</b>
<b>Rörelseresultat</b>	<b>14 589 261</b>	<b>618 591</b>
<b>Resultat från finansiella poster</b>		
Resultat från andelar i koncernföretag	4 466 400	-
Övriga ränteintäkter och liknande resultatposter	288 210	272 299
Räntekostnader och liknande resultatposter	-1 646 307	-2 235 826
<b>Summa resultat från finansiella poster</b>	<b>3 108 304</b>	<b>-1 963 527</b>
<b>Resultat efter finansiella poster</b>	<b>17 697 565</b>	<b>-1 344 936</b>
<b>Resultat före skatt</b>	<b>17 697 565</b>	<b>-1 344 936</b>
Skatt på årets resultat	-3 043 983	-
<b>Årets resultat</b>	<b>14 653 582</b>	<b>-1 344 936</b>

*Handwritten signatures and initials.*

**EFI AB**  
556269-1187

2024060714589

**BALANSRÄKNING**

2023-12-31 2022-12-31

Not

**TILLGÅNGAR**

**Anläggningstillgångar**

**Materiella anläggningstillgångar**

Byggnader och mark	3	0	480 000
Maskiner och andra tekniska anläggningar	4	0	31 586
<b>Summa materiella anläggningstillgångar</b>		<b>0</b>	<b>511 586</b>

**Finansiella anläggningstillgångar**

Andelar i koncernföretag	5	584 600	584 600
Uppskjuten skattefordran		0	3 043 983
<b>Summa finansiella anläggningstillgångar</b>		<b>584 600</b>	<b>3 628 583</b>

**Summa anläggningstillgångar** 584 600 4 140 169

**Omsättningstillgångar**

**Varulager m.m.**

Färdiga varor och handelsvaror		31 501 501	40 814 863
<b>Summa varulager</b>		<b>31 501 501</b>	<b>40 814 863</b>

**Kortfristiga fordringar**

Kundfordringar		6 289 747	12 264 698
Skattefordran		89 053	10 900
Övriga fordringar		4 006 979	2 962 311
Förutbetalda kostnader och upplupna intäkter		136 849	533 986
<b>Summa kortfristiga fordringar</b>		<b>10 522 628</b>	<b>15 771 895</b>

**Kassa och bank**

Kassa och bank		2 149 674	59 960
<b>Summa kassa och bank</b>		<b>2 149 674</b>	<b>59 960</b>

**Summa omsättningstillgångar** 44 173 803 56 646 718

**SUMMA TILLGÅNGAR** 44 758 403 60 786 888

**EFI AB**  
556269-1187

2024060714590

**EGET KAPITAL OCH SKULDER**

<b>Eget kapital</b>	<b>2023-12-31</b>	<b>2022-12-31</b>
<b>Bundet eget kapital</b>		
Aktiekapital	2 000 000	2 000 000
Reservfond	400 000	400 000
<b>Summa bundet eget kapital</b>	<b>2 400 000</b>	<b>2 400 000</b>
<b>Fritt eget kapital</b>		
Balanserat resultat	10 327 103	11 656 034
Årets resultat	14 653 582	-1 344 795
<b>Summa fritt eget kapital</b>	<b>24 980 685</b>	<b>10 311 239</b>
<b>Summa eget kapital</b>	<b>27 380 685</b>	<b>12 711 239</b>
<b>Kortfristiga skulder</b>		
Checkräkningskredit	0	12 802 438
Leverantörsskulder	1 510 452	1 383 974
Skulder till koncernföretag	15 222 572	32 660 704
Upplupna kostnader och förutbetalda intäkter	644 694	1 228 533
<b>Summa kortfristiga skulder</b>	<b>17 377 718</b>	<b>48 075 649</b>
<b>SUMMA EGET KAPITAL OCH SKULDER</b>	<b>44 758 403</b>	<b>60 786 888</b>

## NOTER

### Not 1 Redovisnings- och värderingsprinciper

Årsredovisningen är upprättad i enlighet med årsredovisningslagen och BFNAR 2012:1 Årsredovisning och koncernredovisning.

Principerna är oförändrade jämfört med föregående år.

#### *Fordringar*

Fordringar har upptagits till de belopp varmed de beräknas inflyta.

#### *Övriga tillgångar, avsättningar och skulder*

Övriga tillgångar, avsättningar och skulder har värderats till anskaffningsvärden om inget annat anges nedan

#### *Intäktsredovisning*

Inkomsten redovisas till det verkliga värdet av vad som erhållits eller kommer att erhållas. Företaget redovisar därför inkomsten till nominellt värde (fakturabelopp) om ersättningen erhålls i likvida medel direkt vid leverans. Avdrag görs för lämnade rabatter.

#### *Materiella anläggningstillgångar*

Materiella anläggningstillgångar redovisas till anskaffningsvärde med avdrag för ackumulerade avskrivningar och eventuella nedskrivningar. Tillgångarna skrivs av linjärt över tillgångarnas bedömda nyttjandeperiod förutom mark som inte skrivs av. Nyttjandeperioden omprövas per varje balansdag. Följande nyttjandeperioder tillämpas:

#### *Avskrivning*

Tillämpade avskrivningstider:

	Antal år
<b>Byggnader</b>	10-100
Inventarier, verktyg och installationer	5

#### *Leasing*

Samtliga leasingavtal kostnadsförs linjärt över leasingperioden.

#### *Varulager*

Varulagret är värderat till det lägsta av anskaffningsvärdet, beräknat enligt först-in-först-ut, och nettoförsäljningsvärde. Nettoförsäljningsvärdet har beräknats till försäljningsvärdet efter avdrag för beräknad försäljningskostnad, varmed hänsyn har tagits till inkurans.

**Inkomstskatt**

Aktuell skatt är inkomstskatt för innevarande räkenskapsår som avser årets skattepliktiga resultat och den del av tidigare räkenskapsårs inkomstskatt som ännu inte har redovisats.

Aktuell skatt värderas till det sannolika beloppet enligt de skattesatser och skatteregler som gäller på balansdagen.

Uppskjuten skatt är inkomstskatt för skattepliktigt resultat avseende framtida räkenskapsår till följd av tidigare transaktioner eller händelser.

Uppskjuten skatt beräknas på temporära skillnader. En temporär skillnad finns när det redovisade värdet på en tillgång eller skuld skiljer sig från det skattemässiga värdet. Temporära skillnader beaktas ej i skillnader hänförliga till investeringar i dotterföretag, filialer, intresseföretag eller joint venture om företaget kan styra tidpunkten för återföring av de temporära skillnaderna och det inte är uppenbart att den temporära skillnaden kommer att återföras inom en överskådlig framtid. Skillnader som härrör från den första redovisningen av goodwill eller vid den första redovisningen av en tillgång eller skuld såvida inte den hänförliga transaktionen är ett rörelseförvärv eller påverkar skatt eller redovisat resultat utgör inte heller temporära skillnader.

Uppskjuten skattefordran avseende underskottsavdrag eller andra framtida skattemässiga avdrag redovisas i den omfattning det är sannolikt att avdragen kan avräknas mot framtida skattemässiga överskott.

**Nyckeltalsdefinitioner**

Soliditet

Justert eget kapital i procent av balansomslutning.

<b>Not 2</b>	<b>Medelantal anställda</b>	<b>2023</b>	<b>2022</b>
	Medelantal anställda har varit	4	11
<b>Not 3</b>	<b>Byggnader och mark</b>	<b>2023-12-31</b>	<b>2022-12-31</b>
	Ingående anskaffningsvärde	4 884 925	4 884 925
	Försäljningar/utrangeringar	-4 884 925	-
	<b>Utgående ackumulerade anskaffningsvärden</b>	<b>-</b>	<b>4 884 925</b>
	Ingående avskrivningar	-4 404 925	-4 404 925
	Försäljningar/utrangeringar	4 404 925	-
	Årets avskrivningar	-	-
	<b>Utgående ackumulerade avskrivningar</b>	<b>-</b>	<b>-4 404 925</b>
	<b>Utgående redovisat värde</b>	<b>-</b>	<b>480 000</b>

**EFI AB**  
556269-1187

2024060714593

Not 4	Inventarier, verktyg och installationer	2023-12-31	2022-12-31
	Ingående anskaffningsvärde	2 140 326	2 140 326
	Inköp	-	-
	Försäljningar/utrangeringar	-	-
	<b>Utgående ackumulerade anskaffningsvärden</b>	<b>2 140 326</b>	<b>2 140 326</b>
	Ingående avskrivningar	-2 108 740	-2 087 500
	Försäljningar/utrangeringar	-	-
	Årets avskrivningar	-31 586	-21 240
	<b>Utgående ackumulerade avskrivningar</b>	<b>-2 140 326</b>	<b>-2 108 740</b>
	<b>Utgående redovisat värde</b>	<b>-</b>	<b>31 586</b>

Not 5	Andelar i koncernföretag	2023-12-31	2022-12-31
	EFI A/S DK                      Danmark                      100 %	584 000	584 600
		<b>584 000</b>	<b>584 600</b>


Not 6	Ställda säkerheter	2023-12-31	2022-12-31
	Fastighetsinteckningar	-	16 000 000
	Företagsinteckningar	17 000 000	17 000 000
	<b>Summa ställda säkerheter</b>	<b>17 000 000</b>	<b>33 000 000</b>

**Not 7                      Eventualförpliktelser**  
Enligt styrelsens bedömning har företaget inga eventualförpliktelser

**Not 8                      Koncernförhållanden**

Bolaget är ett helägt dotterbolag till EFI AS, Org.nr. 937 678 819.  
Bolaget är moderbolag, men med stöd av ÅRL 7 kap 2 § upprättas inte någon koncernredovisning.


Karlstad                      2024-03-14.

  
Björn Larsen

  
Gunnar Tangen

  
Ole Jörgen Dahl

Min revisionsberättelse har lämnats 2024-03-14.

  
Niklas Lindh  
Auktoriserad revisor

## REVISIONSBERÄTTELSE

Till bolagsstämman i EFI AB

Org.nr. 556269-1187

### Rapport om årsredovisningen

#### *Uttalanden*

Jag har utfört en revision av årsredovisningen för EFI AB för år 2023.

Enligt min uppfattning har årsredovisningen upprättats i enlighet med årsredovisningslagen och ger en i alla väsentliga avseenden rättvisande bild av EFI ABs finansiella ställning per den 31 december 2023 och av dess finansiella resultat för året enligt årsredovisningslagen. Förvaltningsberättelsen är förenlig med årsredovisningens övriga delar.

---

Jag tillstyrker därför att bolagsstämman fastställer resultaträkningen och balansräkningen.

#### *Grund för uttalanden*

Jag har utfört revisionen enligt International Standards on Auditing (ISA) och god revisionssed i Sverige. Mitt ansvar enligt dessa standarder beskrivs närmare i avsnittet "Revisorns ansvar". Jag är oberoende i förhållande till EFI AB enligt god revisorssed i Sverige och har i övrigt fullgjort mitt yrkesetiska ansvar enligt dessa krav.

Jag anser att de revisionsbevis jag har inhämtat är tillräckliga och ändamålsenliga som grund för mina uttalanden.

#### *Styrelsens ansvar*

Det är styrelsen som har ansvaret för att årsredovisningen upprättas och att den ger en rättvisande bild enligt årsredovisningslagen. Styrelsen ansvarar även för den interna kontroll som den bedömer är nödvändig för att upprätta en årsredovisning som inte innehåller några väsentliga felaktigheter, vare sig dessa beror på oegentligheter eller misstag.

Vid upprättandet av årsredovisningen ansvarar styrelsen för bedömningen av bolagets förmåga att fortsätta verksamheten. Den upplyser, när så är tillämpligt, om förhållanden som kan påverka förmågan att fortsätta verksamheten och att använda antagandet om fortsatt drift. Antagandet om fortsatt drift tillämpas dock inte om styrelsen avser att likvidera bolaget, upphöra med verksamheten eller inte har något realistiskt alternativ till att göra något av detta.

#### *Revisorns ansvar*

Mina mål är att uppnå en rimlig grad av säkerhet om huruvida årsredovisningen som helhet inte innehåller några väsentliga felaktigheter, vare sig dessa beror på oegentligheter eller misstag, och att lämna en revisionsberättelse som innehåller mina uttalanden. Rimlig säkerhet är en hög grad av säkerhet, men är ingen garanti för att en revision som utförs enligt ISA och god revisions sed i Sverige alltid kommer att upptäcka en väsentlig felaktighet om en sådan finns. Felaktigheter kan uppstå på grund av oegentligheter eller misstag och anses vara väsentliga om de enskilt eller tillsammans rimligen kan förväntas påverka de ekonomiska beslut som användare fattar med grund i årsredovisningen.

Som del av en revision enligt ISA använder jag professionellt omdöme och har en professionellt skeptisk inställning under hela revisionen. Dessutom:

- identifierar och bedömer jag riskerna för väsentliga felaktigheter i årsredovisningen, vare sig dessa beror på oegentligheter eller misstag, utformar och utför granskningsåtgärder bland annat utifrån dessa risker och inhämtar revisionsbevis som är tillräckliga och ändamålsenliga för att utgöra en grund för mina uttalanden. Risken för att inte upptäcka en väsentlig felaktighet till följd av oegentligheter är högre än för en väsentlig felaktighet som beror på misstag, eftersom oegentligheter kan innefatta agerande i maskopi, förfalskning, avsiktliga utelämnanden, felaktig information eller åsidosättande av intern kontroll.
  - skaffar jag mig en förståelse av den del av bolagets interna kontroll som har betydelse för min revision för att utforma granskningsåtgärder som är lämpliga med hänsyn till omständigheterna, men inte för att uttala mig om effektiviteten i den interna kontrollen.
  - utvärderar jag lämpligheten i de redovisningsprinciper som används och rimligheten i styrelsens uppskattningar i redovisningen och tillhörande upplysningar.
  - drar jag en slutsats om lämpligheten i att styrelsen använder antagandet om fortsatt drift vid upprättandet av årsredovisningen. Jag drar också en slutsats, med grund i de inhämtade revisionsbevisen, om huruvida det finns någon väsentlig osäkerhetsfaktor som avser sådana händelser eller förhållanden som kan leda till betydande tvivel om bolagets förmåga att fortsätta verksamheten. Om jag drar slutsatsen att det finns en väsentlig osäkerhetsfaktor, måste jag i revisionsberättelsen fästa uppmärksamheten på upplysningarna i årsredovisningen om den väsentliga osäkerhetsfaktorn eller, om sådana upplysningar är otillräckliga, modifiera uttalandet om årsredovisningen. Mina slutsatser baseras på de revisionsbevis som inhämtas fram till datumet för revisionsberättelsen. Dock kan framtida händelser eller förhållanden göra att ett bolag inte längre kan fortsätta verksamheten.
  - utvärderar jag den övergripande presentationen, strukturen och innehållet i årsredovisningen, däribland upplysningarna, och om årsredovisningen återger de underliggande transaktionerna och händelserna på ett sätt som ger en rättvisande bild.
- Jag måste informera styrelsen om bland annat revisionens planerade omfattning och inriktning samt tidpunkten för den. Jag måste också informera om betydelsefulla iakttagelser under revisionen, däribland de eventuella betydande brister i den interna kontrollen som jag identifierat.

## **Rapport om andra krav enligt lagar och andra författningar**

### ***Uttalanden***

Utöver min revision av årsredovisningen har jag även utfört en revision av styrelsens förvaltning för EFI AB för år 2023 samt av förslaget till dispositioner beträffande bolagets vinst eller förlust. Jag tillstyrker att bolagsstämman disponerar vinsten enligt förslaget i förvaltningsberättelsen och beviljar styrelsens ledamöter ansvarsfrihet för räkenskapsåret.

### ***Grund för uttalanden***

Jag har utfört revisionen enligt god revisions sed i Sverige. Mitt ansvar enligt denna beskrivs närmare i avsnittet "Revisorns ansvar". Jag är oberoende i förhållande till EFI AB enligt god revisors sed i Sverige och har i övrigt fullgjort mitt yrkesetiska ansvar enligt dessa krav.

Jag anser att de revisionsbevis jag har inhämtat är tillräckliga och ändamålsenliga som grund för mina uttalanden.

### ***Styrelsens ansvar***

Det är styrelsen som har ansvaret för förslaget till dispositioner beträffande bolagets vinst eller förlust. Vid förslag till utdelning innefattar detta bland annat en bedömning av om utdelningen är försvarlig med hänsyn till de krav som bolagets verksamhetsart, omfattning och risker ställer på storleken av bolagets egna kapital, konsolideringsbehov, likviditet och ställning i övrigt.

Styrelsen ansvarar för bolagets organisation och förvaltningen av bolagets angelägenheter. Detta innefattar bland annat att fortlöpande bedöma bolagets ekonomiska situation och att tillse att bolagets organisation är utformad så att bokföringen, medelsförvaltningen och bolagets ekonomiska angelägenheter i övrigt kontrolleras på ett betryggande sätt.

### ***Revisorns ansvar***

Mitt mål beträffande revisionen av förvaltningen, och därmed mitt uttalande om ansvarsfrihet, är att inhämta revisionsbevis för att med en rimlig grad av säkerhet kunna bedöma om någon styrelseledamot i något väsentligt avseende:

- företagit någon åtgärd eller gjort sig skyldig till någon försummelse som kan föranleda ersättningsskyldighet mot bolaget, eller
- på något annat sätt handlat i strid med aktiebolagslagen, årsredovisningslagen eller bolagsordningen.

Mitt mål beträffande revisionen av förslaget till dispositioner av bolagets vinst eller förlust, och därmed mitt uttalande om detta, är att med rimlig grad av säkerhet bedöma om förslaget är förenligt med aktiebolagslagen.

Rimlig säkerhet är en hög grad av säkerhet, men ingen garanti för att en revision som utförs enligt god revisions sed i Sverige alltid kommer att upptäcka åtgärder eller försummelser som kan föranleda ersättningsskyldighet mot bolaget, eller att ett förslag till dispositioner av bolagets vinst eller förlust inte är förenligt med aktiebolagslagen.

Som en del av en revision enligt god revisionssed i Sverige använder jag professionellt omdöme och har en professionellt skeptisk inställning under hela revisionen. Granskningen av förvaltningen och förslaget till dispositioner av bolagets vinst eller förlust grundar sig främst på revisionen av räkenskaperna. Vilka tillkommande granskningsåtgärder som utförs baseras på min professionella bedömning med utgångspunkt i risk och väsentlighet. Det innebär att jag fokuserar granskningen på sådana åtgärder, områden och förhållanden som är väsentliga för verksamheten och där avsteg och överträdelser skulle ha särskild betydelse för bolagets situation. Jag går igenom och prövar fattade beslut, beslutsunderlag, vidtagna åtgärder och andra förhållanden som är relevanta för mitt uttalande om ansvarsfrihet. Som underlag för mitt uttalande om styrelsens förslag till dispositioner beträffande bolagets vinst eller förlust har jag granskat styrelsens motiverade yttrande samt ett urval av underlagen för detta för att kunna bedöma om förslaget är förenligt med aktiebolagslagen.

Karlstad den 14 mars 2024



Niklas Lindh

Auktoriserad revisor

Vid. m. enes  
Niklas Lindh

# Konsernregnskap

2023

EFI AS

# ÅRSBERETNING 2023

## EFI AS

### VIRKSOMHETENS ART

EFI AS selger varer som egner seg for direktesalg via nett og abonnement.

Konsernet består av EFI AS Norge, EFI AB (Sverige og Finland), EFI AS (Danmark).

Virksomheten er lokalisert i Oslo i Norge, Karlstad i Sverige, København i Danmark.

### RETTVISENDE OVERSIKT

Selskapets utvikling i 2023 er i stor grad et resultat av den strategi selskapet hadde vedtatt for året 2023.

Selskapets aktive kundemasse har vært noe synkende, men «hard core» kundemasse har vært stabil de siste årene, også i 2023. Selskapets markedsstrategi har resultert i et antall nye kunder som budsjettert.

I perioden har det fortsatt vært fokus på effektivitet og kostnadskontroll i alle land. Det er forventet en aktivitet i 2024 med noe lavere volum enn i 2023.

### FORTSATT DRIFT

Årsoppgjøret er avlagt under forutsetning om fortsatt drift.

Virksomheten er stabil i alle deler av konsernet.

Ledelsen i selskapet kontrollerer salgstall og selskapets viktigste KPIer.

### UTVIKLINGSAKTIVITETER

Selskapet arbeider kontinuerlig med utvikling av nye produkter og konsepter.

### ANSVARSFORSIKRING

Det er ikke tegnet ansvarsforsikring for styrets medlemmer eller daglig leder.

## ARBEIDSMILJØ OG PERSONALE

I henhold til lover og forskrifter fører alle selskap i konsernet oversikt over totalt sykefravær blant de ansatte. I 2023 har det vært ubetydelig sykefravær, en ansatt har en AAP avtale med NAV og arbeider ca. 50%. Styret er av den oppfatning at arbeidsmiljøet og den generelle trivsel er god og ingen av selskapene i konsernet har ansett det som nødvendig å iverksette spesielle tiltak på dette området i året som gikk. Det har ikke forekommet ulykker eller skader.

Pr. 31.12.23 hadde selskapet 2 kvinnelige ansatte og 8 mannlige ansatte. Styret vurderer situasjonen slik at forholdet til likestilling er god. Etter styrets oppfattelse gjøres det ikke direkte eller indirekte forskjeller mellom kjønnene ved ansettelse eller i forbindelse med arbeidsforhold til den enkelte ansatte. Det er ikke kvinner i styret, det henger sammen med eiersammensetningen.

## YTRE MILJØ

Styret mener at konsernets virksomhet ikke forurensrer det ytre miljø i vesentlig grad.

## ÅRSREGNSKAP

Styrets oppfatning er at det fremlagte resultatregnskap og balanse for selskapet og konsernet, med tilhørende noter er tilstrekkelig informasjon om driften og om stillingen ved årsskiftet. Resultatet i selskapet og konsernet har hatt en utvikling i tråd med oppsatt budsjett og styret forventer positive resultater i kommende år. Soliditeten er fortsatt svært god. Det har ikke inntrådt forhold etter regnskapsårets utgang som er av betydning ved bedømmelse av selskapet eller konsernet.

## FREMTIDIG UTVIKLING

Styret ser positivt på selskapets og konsernets fremtidige utvikling. Styret vedtok i 2023 å outsource pakk-og lagervirksomheten i vårt svenske datterselskap - hvor alle ansatte bortsett fra en ble overført til selskapet vi nå kjøper pakk- og lagerhåndtering fra. Styret er av den oppfatning av at dette gir et mer dynamisk kostnadsbilde, knyttet til pakk- og lagerkostnadene. De produktene som er i salg, og tilsvarende produkter det arbeides med, har god respons i markedet gjennom de salgskanaler som benyttes. Det er intet som tilsier at dette ikke skal vedvare. Styret ser ingen risiko knyttet til selskapets eiendeler, gjeld eller finansielle stilling. Markedssituasjonen er noe endret de

siste årene, hvor det er etablert en del nye abonnements-selskaper i konkurranse med EFI, men vi har fortsatt en sterk posisjon i markedet.

Styrets oppfatning er at det ikke er noen endring i kredittrisikoen i eksisterende kundemasse. Selskapets likviditet er tilfredsstillende.

#### ÅPENHETSLOVEN

Selskapet har nedsatt en arbeidsgruppe som jobber med å etterkomme kravene til Åpenhetsloven. Risikoanalyse på selskapets leverandører er foretatt. Informasjonen om åpenhetsloven ble tilgjengelig på selskapets nettsider i juli 2023.

#### ÅRSRESULTAT OG DISPONERINGER

Styret anser forøvrig at årets resultatregnskap og balanse med noter gir fyllestgjørende informasjon om driften og stillingen ved årsskiftet.

Styret foreslår følgende disponering av årsresultatet i EFI AS:

Årets resultat	kr.	6 922 645
Utbytte	kr.	10 000 000
Overført fra annen egenkapital	kr.	- 3 077 355

Årets resultat i konsernet etter skatt var kr.11 869 697

OSLO, 21 mars 2024

Ole J. Dahl  
styreformann

Gunnar B. Tangen  
styremedlem

Bjørn Larsen  
daglig leder/styremedlem

Morten E. Huser  
styremedlem

# Resultatregnskap - mor/konsern

## EFI AS konsern

Morselskap						Konsern	
2023	2022	Driftsinntekter og driftskostnader Note		2023	2022		
36 787 047	38 638 689	Salgsinntekter	1, 2	88 060 729	88 689 346		
10 876 125	9 192 211	Andre driftsinntekter	1	19 211 806	2 948		
<u>47 663 172</u>	<u>47 830 900</u>	Sum driftsinntekter		<u>107 272 535</u>	<u>88 692 294</u>		
14 934 272	15 638 938	Varekostnader	2	27 638 014	29 437 330		
11 137 965	10 892 968	Lønnskostnad	3, 4	14 792 207	18 603 693		
3 009 228	2 626 683	Avskrivning på driftsmidler	5	3 040 656	2 646 867		
19 576 768	19 142 397	Annen driftskostnad	2, 4	46 967 472	36 812 011		
<u>48 658 233</u>	<u>48 300 986</u>	Sum driftskostnader		<u>92 438 350</u>	<u>87 499 901</u>		
<u>-995 061</u>	<u>-470 086</u>	Driftsresultat		<u>14 834 185</u>	<u>1 192 392</u>		
		<b>Finansinntekter og finanskostnader</b>					
7 091 000	0	Inntekt på investering i datterselskap		0	0		
368 426	453 040	Renteinntekt fra konsernselskap		0	0		
63 319	50 256	Annen renteinntekt		237 144	178 418		
658 017	321 856	Annen finansinntekt		1 793 275	459 027		
21 523	0	Rentekostnad til foretak i samme konsern		0	0		
269 525	119 084	Annen rentekostnad		833 845	496 120		
15 404	81 557	Annen finanskostnad		604 489	2 316 908		
<u>7 874 310</u>	<u>624 511</u>	Resultat av finansposter		<u>592 085</u>	<u>-2 175 583</u>		
<u>6 879 249</u>	<u>154 425</u>	Ordinært resultat før skattekostnad		<u>15 426 271</u>	<u>-983 190</u>		
<u>-43 396</u>	<u>37 793</u>	Skattekostnad på ordinært resultat	6	<u>3 556 574</u>	<u>68 561</u>		
<u>6 922 645</u>	<u>116 632</u>	Årsoverskudd		<u>11 869 697</u>	<u>-1 051 751</u>		
		<b>Overføringer</b>					
10 000 000	2 500 000	Avsatt til utbytte		0	0		
-3 077 355	-2 383 368	Overført til/fra annen egenkapital		0	0		
<u>6 922 645</u>	<u>116 632</u>	Sum disponert		<u>0</u>	<u>0</u>		

## Balanse - mor/konsern

### EFI AS konsern

Morselskap						Konsern	
2023	2022	Eiendeler	Note	2023	2022		
		<b>Anleggsmidler</b>					
		<b>Immaterielle eiendeler</b>					
3 523 928	5 676 700	Forskning og utvikling	5	3 523 928	5 676 700		
307 247	263 851	Utsatt skattefordel	6	307 247	3 148 861		
<u>3 831 175</u>	<u>5 940 551</u>	Sum immaterielle eiendeler		<u>3 831 175</u>	<u>8 825 561</u>		
		<b>Varige driftsmidler</b>					
0	0	Tomter, bygninger o.a. fast eiendom		0	453 744		
1 388 400	394 247	Driftsløsøre, inventar o.a. utstyr		1 388 400	424 105		
<u>1 388 400</u>	<u>394 247</u>	Sum varige driftsmidler	5, 7	<u>1 388 400</u>	<u>877 849</u>		
		<b>Finansielle anleggsmidler</b>					
312 395	312 395	Investeringer i datterselskap	8	0	0		
441 044	350 643	Langsiktige fordringer	7	584 323	484 954		
<u>753 439</u>	<u>663 038</u>	Sum finansielle anleggsmidler		<u>584 323</u>	<u>484 954</u>		
<u>5 973 014</u>	<u>6 997 836</u>	Sum anleggsmidler		<u>5 803 898</u>	<u>10 188 364</u>		
		<b>Omløpsmidler</b>					
		<b>Varebeholdning</b>					
<u>472 047</u>	<u>728 080</u>	Varebeholdning	9	<u>32 383 068</u>	<u>39 310 370</u>		
		<b>Fordringer</b>					
3 767 649	3 970 834	Kundefordringer		12 079 329	17 434 241		
24 764 954	25 708 125	Fordring på selskap i samme konsern	10	0	0		
1 211 490	1 382 501	Andre kortsiktige fordringer		5 531 510	4 871 961		
<u>29 744 093</u>	<u>31 061 460</u>	Sum fordringer		<u>17 610 839</u>	<u>22 306 202</u>		
		<b>Bankinnskudd, kontanter o.l.</b>					
<u>1 434 591</u>	<u>543 214</u>	Bankinnskudd, kontanter o.l.	11	<u>3 650 626</u>	<u>618 702</u>		
<u>31 650 731</u>	<u>32 332 754</u>	Sum omløpsmidler		<u>53 644 533</u>	<u>62 235 273</u>		
<u>37 623 745</u>	<u>39 330 590</u>	Sum eiendeler		<u>59 448 431</u>	<u>72 423 638</u>		

**Balanse - mor/konsern**

## EFI AS konsern

Morselskap		Konsern			
2023	2022	Egenkapital og gjeld	Note	2023	2022
		<b>Egenkapital</b>			
		<b>Innskutt egenkapital</b>			
<u>160 000</u>	<u>160 000</u>	Aksjekapital	12	<u>160 000</u>	<u>160 000</u>
<u>14 174 037</u>	<u>24 751 393</u>	<b>Opptjent egenkapital</b>			
		Annen egenkapital	13	<u>37 990 380</u>	<u>42 209 648</u>
<u>14 334 037</u>	<u>24 911 393</u>	Sum egenkapital		<u>38 150 380</u>	<u>42 369 648</u>
		<b>Gjeld</b>			
<u>503 231</u>	<u>400 084</u>	Pensjonsforpliktelser	4	<u>503 231</u>	<u>400 084</u>
<u>814 917</u>	<u>32 406</u>	<b>Annen langsiktig gjeld</b>			
		Gjeld til kredittinstitusjoner	7	<u>814 917</u>	<u>32 406</u>
		<b>Kortsiktig gjeld</b>			
7 023 146	0	Gjeld til selskap i samme konsern	10	0	0
0	5 875 444	Gjeld til kredittinstitusjoner	7	0	17 977 589
1 952 399	2 826 217	Leverandørgjeld		3 653 748	4 306 134
0	0	Betalbar skatt	6	379 483	0
1 579 236	1 555 689	Skyldig offentlige avgifter		2 411 977	2 481 816
10 000 000	2 500 000	Utbytte	13	10 000 000	2 500 000
1 416 779	1 229 357	Annen kortsiktig gjeld		3 534 697	2 355 961
<u>21 971 560</u>	<u>13 986 707</u>	Sum kortsiktig gjeld		<u>19 979 903</u>	<u>29 621 499</u>
<u>23 289 708</u>	<u>14 419 197</u>	Sum gjeld		<u>21 298 051</u>	<u>30 053 989</u>
<u>37 623 745</u>	<u>39 330 590</u>	Sum egenkapital og gjeld		<u>59 448 431</u>	<u>72 423 638</u>

Oslo, 21.03.2024

\_\_\_\_\_  
Bjørn Larsen  
daglig leder/styremedlem

\_\_\_\_\_  
Ole Jørgen Dahl  
styrets leder

\_\_\_\_\_  
Gunnar Bjørn Tangen  
styremedlem

\_\_\_\_\_  
Morten E. Huser  
styremedlem

Noter 2023
------------

EFI AS
--------

<b>Regnskapsprinsipper</b>
----------------------------

Årsregnskapet er satt opp i samsvar med regnskapsloven og god regnskapsskikk.

**Konsolideringsprinsipp**

Konsernregnskapet omfatter morselskapet EFI AS og datterselskapene EFI AB (Sverige) og EFI A/S (Danmark). Konsernregnskapet er utarbeidet som om konsernet var en økonomisk enhet. Transaksjoner og mellomværende mellom selskapene i konsernet er eliminert. Konsernregnskapet er utarbeidet etter ensartede prinsipper.

Som omregningskurs er anvendt offisielle bankkurser for valuta pr. 31. desember 2023 for balanseposter og gjennomsnittskurs for resultatposter. Eliminering-/valutadifferanser er ført direkte mot egenkapitalen.

Følgende kurser er benyttet i konsernet:

DKK: dagskurs 31.12.23 – NOK 1,5082

DKK: gjennomsnittskurs – NOK 1,5327

SEK: dagskurs 31.12.23 – NOK 1,0130

SEK: gjennomsnittskurs – NOK 0,9950

Kjøpte datterselskaper regnskapsføres i konsernregnskapet basert på morselskapets anskaffelseskost. Anskaffelseskost tilordnes identifiserbare eiendeler og gjeld i datterselskapet, som oppføres i konsernregnskapet til virkelig verdi på oppkjøpstidspunktet. Med identifiserbare eiendeler menes både materielle eiendeler og immaterielle eiendeler som ikke er goodwill. Eventuelle merverdi eller mindre verdi ut over hva som kan henføres til identifiserbare eiendeler og gjeld balanseføres som goodwill eller negativ goodwill. Goodwill behandles som en residual og balanseføres med den andelen som er observert i oppkjøpstransaksjonen.

**Aksjer i datterselskap/tillknyttet selskaper**

Datterselskapene vurderes etter kostmetoden i selskapsregnskapet. Investeringen er vurdert til anskaffelseskost for aksjene med mindre nedskrivning har vært nødvendig. Det er foretatt nedskrivning til virkelig verdi når verdifallet skyldes årsaker som ikke kan antas å være forbigående og det må anses nødvendig etter god regnskapsskikk. Nedskrivninger er reversert når grunnlaget for nedskrivning ikke lenger er tilstede.

Utbytte og andre utdelinger er inntektsført det året som det er avsatt i de respektive datterselskapene.

**Driftsinntekter**

Inntektsføring ved salg av varer skjer på leveringstidspunktet. Tjenester inntektsføres etterhvert som de leveres. Interne administrative tjenester klassifiseres som andre driftsinntekter.

**Omløpsmidler/ Kortsiktig gjeld**

Omløpsmidler og kortsiktig gjeld omfatter normalt poster som forfaller til betaling innen ett år etter balansedagen, samt poster som knytter seg til varekretsløpet. Omløpsmidler vurderes til laveste verdi av anskaffelseskost og antatt virkelig verdi.

**Anleggsmidler**

Anleggsmidler omfatter eiendeler bestemt til varig eie og bruk. Anleggsmidler er vurdert til anskaffelseskost. Varige driftsmidler balanseføres og avskrives over driftsmidlets økonomiske levetid.

**Valuta**

Transaksjoner i utenlandsk valuta omregnes til kursen på transaksjonstidspunktet. Pengeposter i utenlandsk valuta omregnes til norske kroner ved å benytte balansedagens kurs. Ikke-pengeposter som måles til historisk kurs uttrykt i utenlandsk valuta, omregnes til norske kroner ved å benytte valutakursen på transaksjonstidspunktet. Ikke-pengeposter som måles til virkelig verdi uttrykt i utenlandsk valuta, omregnes til valutakursen fastsatt på måletidspunktet. Valutakursendringer resultatføres løpende i regnskapsperioden under andre finansposter.

**Estimater**

Ledelsen har brukt estimater og forutsetninger som har påvirket resultatregnskapet og verdsettelsen av eiendeler og gjeld, samt usikre eiendeler og forpliktelser på balansedagen under utarbeidelsen av årsregnskapet i henhold til god regnskapsskikk.

**Varer**

Varer er vurdert til det laveste av anskaffelseskost etter FIFU-prinsippet og netto salgsverdi.

## Noter 2023

EFI AS

**Fordringer**

Kundefordringer og andre fordringer oppføres til pålydende etter fradrag for avsetning til forventet tap. Avsetning til tap er estimert på grunnlag av historisk tap på fordringer.

**Skatt**

Skattekostnaden i resultatregnskapet omfatter både periodens betalbare skatt og endring i utsatt skatt. Utsatt skatt er beregnet 22% på grunnlag av de midlertidige forskjeller som eksisterer mellom regnskapsmessige og skattemessige verdier, samt ligningsmessig underskudd til fremføring ved utgangen av regnskapsåret. Skatteøkende og skattereduserende midlertidige forskjeller som reverserer eller kan reversere i samme periode er utlignet og nettoført. Utsatt skattefordel balanseføres i den grad det er sannsynlig at den kan bli nyttiggjort. Utsatt skatt på merverdier i forbindelse med oppkjøp av datterselskap blir ikke utlignet.

**Pensjonsforpliktelser**

Pensjonsforpliktelser finansiert over driften er beregnet og balanseført under avsetning for forpliktelser. Pensjonsordninger finansiert via sikrede ordninger er ikke balanseført. Pensjonspremien anses i disse tilfeller som pensjonskostnad og klassifiseres sammen med lønnskostnader.

**Kontantstrømoppstilling**

Kontantstrømoppstillingen er satt opp iht. den indirekte modellen.

**Forskning og utvikling**

Utgifter til utvikling balanseføres i den grad det kan identifiseres en fremtidig økonomisk fordel knyttet til utvikling av en identifiserbar immaterielle eiendel og utgiftene kan måles pålitelig. I motsatt fall kostnadsføres slike utgifter løpende. Balanseført utvikling avskrives lineært over økonomisk levetid. Utgifter til forskning kostnadsføres løpende.

Note 1	Salgsinntekter			
	EFI AS		EFI AS konsern	
	2023	2022	2023	2022
<b>Salgsinntekter</b>				
Innenlands omsetning	36 787 047	38 638 689	36 787 047	38 638 689
Omsetning i Sverige			32 077 952	31 147 834
Omsetning i Danmark			15 335 735	14 655 390
Omsetning i Finland			3 859 994	4 247 432
Sum	36 787 047	38 638 689	88 060 729	88 689 345

Hele omsetningen tilhører samme virksomhetsområde, abonnementssalg.

I andre driftsinntekter inngår salg av eiendom i EFI AB, med kr 18 642 920.

**Note 2 Transaksjoner med nærstående parter**

Gruppen har foretatt flere forskjellige transaksjoner med nærstående parter. Alle transaksjoner er foretatt som del av den ordinære virksomheten og til armlengdes priser.

Nærstående part	Tilknytning	Kjøp varer og tjenester	Salg varer og tjenester
EFI AB	datter	8 286 000	7 324 000
EFI A/S	datterdatter		3 513 000

Noter 2023
EFI AS

<b>Note 3</b>	<b>Lønnskostnader, antall ansatte, godtgjørelser, lån til ansatte m.m.</b>
---------------	--

Lønnskostnader	EFI AS		EFI AS konsern	
	2023	2022	2023	2022
Lønn	8 954 064	8 406 837	11 362 623	13 750 967
Arbeidgiveravgift	1 448 259	1 346 757	2 256 163	2 542 523
Pensjonskostnader	673 564	667 320	1 019 403	1 171 906
Andre personalkostnader	62 087	472 054	154 018	1 138 296
<b>Sum</b>	<b>11 137 974</b>	<b>10 892 968</b>	<b>14 792 207</b>	<b>18 603 693</b>

Gjennomsnittlig antall ansatte i morselskapet er 10 og antall ansatte i konsernet er 12

Ytelser til ledende personer	daglig leder styremedlemmer	
Lønn	1 223 445	0
Pensjonskostnader	91 758	0
Annen godtgjørelse	176 213	75 000
<b>Sum</b>	<b>1 491 416</b>	<b>75 000</b>

Det er ikke ytet lån eller stilt garantier til daglig leder, styreleder eller andre nærstående parter.

**Revisor**

Løvpålagte revisjonstjenester	98 000 (eks. mva)
Annen bistand	45 000 (eks. mva)

<b>Note 4</b>	<b>Pensjoner</b>
---------------	------------------

Selskapet er pliktig til å ha tjenstepensjonsordning etter lov om obligatorisk tjenstepensjon. Selskapets pensjonsordninger tilfredstiller kravene i denne loven. Ordningen omfatter alle ansatte. Totalt innbetalt premie i 2023 utgjør kr 673 654.

Det er inngått individuell pensjonsavtale for en ansatt. Avsatte pensjonsforpliktelse utgjør kr 500 231.

## Noter 2023

EFI AS

## Note 5 Varige driftsmidler og immaterielle eiendeler

## EFI AS

Varige driftsmidler	Utvikling programvare	Fast eiendom	Personbiler	Driftsløsøre, inventar mv.	Sum varige driftsmidler
Anskaffelseskost 1.1.	23 426 981		1 605 650	1 671 264	26 703 895
Tilgang driftsmidler	620 000		1 602 000		2 222 000
Avgang driftsmidler			-1 605 650		-1 605 650
Anskaffelseskost 31.12.	24 046 981		1 602 000	1 671 264	27 320 245
Akk. avskrivninger 31.12.	20 523 052		213 600	1 671 264	22 407 916
<b>Bokført verdi 31.12.</b>	<b>3 523 928</b>		<b>1 388 400</b>	<b>0</b>	<b>4 912 327</b>
Avskrivningstid	5-10 år		10 år	5 år	
Årets avskrivninger	2 772 773		236 455	0	3 009 228
Årets nedskrivning					

## EFI AS- konsern

Varige driftsmidler	Utvikling programvare	Fast eiendom	Personbiler	Driftsløsøre, inventar mv.	Sum varige driftsmidler
Anskaffelseskost 1.1.	23 426 981	4 884 925	1 605 650	3 868 993	33 786 549
Tilgang driftsmidler	620 000		1 602 000	0	2 222 000
Avgang driftsmidler		-4 884 925	-1 605 650		-6 490 575
Ansk.kost 31.12.	24 046 981	0	1 602 000	3 868 993	29 517 974
Akk. avskr. 31.12.	20 523 052	0	213 600	3 868 993	24 605 645
Valutareg. 31.12.					
<b>Bokf. verdi 31.12.</b>	<b>3 523 928</b>	<b>0</b>	<b>1 388 400</b>	<b>0</b>	<b>4 912 328</b>
Avskrivningstid	5-10 år	25 år	10 år	3-5 år	
Årets avskrivninger	2 772 773	31 428	236 455	0	3 040 656
Årets nedskrivning					

Noter 2023	
EFI AS	

Note 6	Skatt
--------	-------

Avstemming skattekostnad EFI AS:	2023	2022
Resultat før skatt	6 879 248	154 425
Permanente forskjeller	-7 076 502	17 360
Grunnlag skattekostnad	-197 254	171 785
Beregnet skattekostnad 22 %	-43 396	37 793
Endring skattesats utsatt skatt		0
<b>Skattekostnad</b>	<b>-43 396</b>	<b>37 793</b>

	EFI AS		EFI AS konsern	
Fordeling årets skattekostnad	2023	2022	2023	2022
Betalbar skatt - Norge	0	0	0	0
Betalbar skatt - Utlandet			379 483	0
Endring utsatt skatt/skattefordel - utlandet			3 220 486	30 768
Endring utsatt skatt/skattefordel - Norge	-43 395	37 793	-43 395	37 793
<b>Sum</b>	<b>-43 395</b>	<b>37 793</b>	<b>3 556 574</b>	<b>68 561</b>

Utsatt skatt/skattefordel morselskap	31.12.2022	31.12.2023	Endring
<b>Midlertidige forskjeller:</b>			
Varige driftsmidler	655 040	616 891	38 149
Varer	0	0	0
Utestående fordringer	-1 252 649	-1 321 682	69 033
Gevinst- og tapskonto	-31 103	-24 883	-6 220
Pensjonsforpliktelse	-400 084	-503 231	103 147
Fremførbart underskudd	-170 528	-163 672	-6 856
Netto grunnlag utsatt skattefordel/skatt	-1 199 324	-1 396 577	197 253
<b>Utsatt skattefordel 22 %</b>	<b>263 851</b>	<b>307 247</b>	<b>-43 395</b>

Utsatt skatt konsern	Norge	Sverige	Danmark	Sum
<b>Midlertidige forskjeller:</b>				
Varige driftsmidler	616 891			616 891
Varer	0			0
Utestående fordringer	-1 321 682			-1 321 682
Fremførbart underskudd	-163 672			-163 672
Pensjonsforpliktelse	-503 231			
Gevinst- og tapskonto	-24 883			-24 883
Netto grunnlag	-1 396 577	0	0	-893 346
Skattesats	22 %	22 %	22 %	
<b>Utsatt skattefordel</b>	<b>307 247</b>	<b>0</b>	<b>0</b>	<b>307 247</b>

Noter 2023
EFI AS

Note 7	Fordringer og gjeld
--------	---------------------

	EFI AS		EFI AS konsern	
	2023	2022	2023	2022
<b>Pant, langsiktig fordringer/gjeld</b>				
Fordringer med forfall over 1 år	441 044	350 643	584 323	484 954
Gjeld til kredittinst. med forfall over 5 år	0	0	0	0
Gjeld til kredittinst. som er sikret ved pant	814 917	5 907 850	814 917	18 009 995
	EFI AS		EFI AS konsern	
	2023	2022	2023	2022
<b>Pantsatte eiendeler:</b>				
Fast eiendom			0	453 744
Varer	472 047	728 080	32 383 068	39 310 370
Kundefordringer	376 649	3 970 834	12 079 329	17 434 241
Biler	1 388 400	394 247	1 388 400	394 247
<b>Sum</b>	<b>2 237 096</b>	<b>5 093 161</b>	<b>45 850 797</b>	<b>57 592 602</b>

Det er stilt garanti overfor gårdeier med kr 542 242.

For bankens engasjement er det stilt sikkerhet i kundefordringer kr. 4 000 000, varelager kr 4 000 000 og biler kr 1 009 102.

EFI AB har innvilget kassekreditt med limit SEK 3 000 000, og EUR 300 000. Pålydende pantstillelse i Sverige utgjør SEK 17 000 000.

Noter 2023	
EFI AS	

Note 8	Datterselskap
--------	---------------

Firma	Forretnings kontor	Konsern plassering	Eier- og stemmeandel
EFI A/S (Danmark)	København	DD	100 %
EFI AB (Sverige)	Karlstad	D	100 %

Investeringer i datterselskaper vurderes etter kostmetoden.

#### Investering etter kostmetoden

Selskaps navn	Aksjekapital	Antall aksjer	Samlet pålydende	Bokført verdi NOK
EFI A/S (Danmark)	DKK 500 000	5 000	500 000	592 200
EFI AB (Sverige)	SEK 2 000 000	20 000	2 000 000	312 395

Note 9	Varer
--------	-------

	EFI AS		EFI AS konsern	
	2023	2022	2023	2022
Lager innkjøpt for videresalg	472 047	728 080	32 383 068	39 310 370
Ukuransavsetning			0	0
<b>Bokført verdi pr 31.12.</b>	<b>472 047</b>	<b>728 080</b>	<b>32 383 068</b>	<b>39 310 370</b>

Note 10	Mellomværende med selskap i samme konsern
---------	---

EFI AS	2023	2022
<b>Fordringer</b>		
Mellomværende EFI AB (Sverige)	15 338 000	12 456 342
Mellomværende EFI A/S (Danmark)	9 426 954	13 251 783
<b>Sum</b>	<b>24 764 954</b>	<b>25 708 125</b>

Gjeld	2023	2022
Mellomværende EFI AB (Sverige)	-7 023 146	0
Mellomværende EFI A/S (Danmark)	0	0
<b>Sum</b>	<b>-7 023 146</b>	<b>0</b>

<b>Noter 2023</b>
EFI AS

<b>Note 11</b>	<b>Bundne bankinnskudd</b>
----------------	----------------------------

	<b>2023</b>	<b>2022</b>
EFI AS - skattetrekkkonto	453 336	444 329

<b>Note 12</b>	<b>Aksjekapital og aksjeeierinformasjon</b>
----------------	---

EFI AS

**Aksjekapitalen består av:**

	<b>Antall</b>	<b>Pålydende</b>	<b>Bokført</b>
Ordinære aksjer	16 000	10	160 000

**Oversikt over de største aksjonærene pr. 31 desember 2023:**

Alle aksjer har samme rettigheter

	<b>Ordinære aksjer</b>	<b>Eierandel</b>
AB-Invest AS	12 000	75,00 %
Bullion AS	2 000	12,50 %
Matjon AS	2 000	12,50 %
<b>Totalt antall aksjer</b>	<b>16 000</b>	<b>100,0 %</b>

Konsernet inngår i konsernregnskapet til AB-Invest AS.  
Konsernregnskapet kan utleveres ved henvendelse til AB-Invest AS.

<b>Note 13</b>	<b>Egenkapital</b>
----------------	--------------------

EFI AS

	<b>Aksjekapital</b>	<b>Annen EK</b>	<b>Sum</b>
Egenkapital pr 31.12.2022	160 000	24 751 393	24 911 393
Årets resultat		6 922 645	6 922 645
Tilleggsutbytte		-7 500 000	-7 500 000
Avsatt utbytte		-10 000 000	-10 000 000
<b>Egenkapital pr 31.12.2023</b>	<b>160 000</b>	<b>14 174 037</b>	<b>14 334 037</b>

EFI AS - konsern

	<b>Sum egenkapital</b>
Egenkapital pr 31.12.2022	42 369 648
Årets resultat	11 869 697
Avsatt utbytte	-10 000 000
Tilleggsutbytte	-7 500 000
Omregningsdifferanse	1 411 036
<b>Egenkapital pr 31.12.2023</b>	<b>38 150 380</b>

**KONTANTSTRØMOPPSTILLING****Kontantstrømmer fra operasjonelle aktiviteter**

	2023	2022
Resultat før skatt	6 879 249	154 425
Betalbar skatt	0	-165 305
Ordinære avskrivninger	3 009 228	2 626 683
Nedskrivning av anleggsmidler	0	0
Tap/gevinst ved avgang av aksjer	0	0
Tap/gevinst ved salg av anleggsmidler	0	0
Endring i pensjonsavsetning	103 147	60 957
Endring i lager, debitorer og kreditorer	-414 600	2 095 821
Endring i andre tidsavgrensingsposter	291 575	-953 024
Netto kontantstrøm fra operasjonelle aktiviteter	<u>9 868 599</u>	<u>3 819 557</u>

**Kontantstrømmer fra investeringsaktiviteter**

Investering i varige driftsmidler	-2 222 000	-586 672
Salg av varige driftsmidler (salgspris)	371 392	0
Innbetalt ved salg av aksjer	0	0
Netto kontantstrøm fra investeringsaktiviteter	<u>-1 850 608</u>	<u>-586 672</u>

**Kontantstrømmer fra finansieringsaktiviteter**

Mellomværende konsernselskap	7 966 317	-2 687 433
Netto innbetalt lån/ benyttet kassekreditt	-5 092 933	4 523 452
Utbytte (utbetalt)	-10 000 000	-5 000 000
Netto kontantstrøm fra finansieringsaktiviteter	<u>-7 126 616</u>	<u>-3 163 981</u>

Korr. feil tidligere ført mot EK	0	0
Effekt av valutakursendringer		
Effekt av prinsippendring		

Netto endring i likvider gjennom året	891 375	68 904
<b>Kontanter og bankinnskudd pr. 01.01</b>	543 215	474 310

<b>Kontanter og bankinnskudd pr. 31.12</b>	<u>1 434 591</u>	<u>543 215</u>
--	------------------	----------------

## KONTANTSTRØMOPPSTILLING

### Kontantstrømmer fra operasjonelle aktiviteter

	2023	2022
Resultat før skatt	15 426 271	-1 051 752
Betalbar skatt	0	-262 089
Avskrivninger/ nedskrivninger	3 040 656	2 646 867
Tap/gevinst ved salg av aksjer/anleggsmidler	0	0
Avgang aksjer/fordring i konsern	0	0
Endring i pensjonsavsetning	103 147	60 957
Endring i lager, debitorer og kreditorer	11 629 828	2 703 886
Endring i andre tidsavgrensingsposter	349 979	-6 072 489
Netto kontantstrøm fra operasjonelle aktiviteter	<u>30 549 881</u>	<u>-1 974 620</u>

### Kontantstrømmer fra investeringsaktiviteter

Investering i varige driftsmidler	-2 222 000	-586 672
Salg av varige driftsmidler (salgspris)	371 392	0
Endring i andre investeringer	0	0
Netto kontantstrøm fra investeringsaktiviteter	<u>-1 850 608</u>	<u>-586 672</u>


### Kontantstrømmer fra finansieringsaktiviteter

Mellomværende konsernselskap	0	0
Netto nedbetaling/opptak av lån	-17 195 078	7 828 409
Utbytte (utbetalt)	-10 000 000	-5 000 000
Netto kontantstrøm fra finansieringsaktiviteter	<u>-27 195 078</u>	<u>2 828 409</u>

Korr. feil tidligere ført mot EK	0	0
Effekt av valutakursendringer	1 527 729	-419 757
Effekt av prinsippendring	0	0

Netto endring i likvider gjennom året	3 031 924	-152 640
<b>Kontanter og bankinnskudd 01.01</b>	618 702	771 342

<b>Kontanter og bankinnskudd 31.12</b>	<u>3 650 626</u>	<u>618 702</u>
--	------------------	----------------



# Elektronisk signatur

2024060714613

Signert av

**Tangen, Gunnar Bjørn**

Norwegian BankID

Dato og tid

(UTC+01:00) Central European Time (Berlin)

03/22/2024 10:13:26

**Larsen, Bjørn**

Norwegian BankID

03/22/2024 10:19:12

**Huser, Morten**

Norwegian BankID

03/22/2024 10:54:03

**Dahl, Ole-Jørgen**

Norwegian BankID

03/22/2024 12:27:22

Dette dokumentet er signert med elektronisk signatur. En elektronisk signatur er juridisk forpliktende på samme måte som en håndskrevet signatur på papir. Denne siden er lagt til dokumentet for å vise grunnleggende informasjon om signaturen(e), og på de foregående sidene kan du lese dokumentet som er signert. Vedlagt finnes også en PDF med signatordetaljer, og en XML-fil med innholdet i den elektroniske signaturen(e). Vedleggene kan brukes for å verifisere gyldigheten av dokumentets signatur ved behov.