

Årsredovisning för
Klimatsmarta varuhuset AB

556814-9230

Räkenskapsåret

2023-01-01 - 2023-12-31

Förvaltningsberättelse	1
Resultaträkning	3
Balansräkning	4
Noter	6
Underskrifter	7

Fastställelseintyg

Jag intygar att resultaträkningen och balansräkningen har fastställts på årsstämma 2024-05-25. Årsstämman beslöt att godkänna styrelsens förslag till vinstdisposition.

Jag intygar att innehållet i dessa handlingar överensstämmer med originalen och att originalen undertecknats av samtliga personer som enligt lag ska underteckna dessa.



Johan Jenny Ehrenberg
Styrelseledamot

Stockholm 2024-05-25

Förvaltningsberättelse

Styrelsen för Klimatsmarta varuhuset AB, 556814-9230, avger följande årsredovisning för räkenskapsåret 2023-01-01 - 2023-12-31.

Verksamheten

Allmänt om verksamheten

Företaget registrerades år 2010 och bedriver handel med klimatsmartaprodukter.

Klimatsmarta Varuhuset i Stockholm AB är en självständig del av ETC sfären men har med andra bolag en gemensam värdegrund som verksamheten grundas på. Bolagets viktigaste uppdrag, utöver kärnverksamheten, är att aktivt arbeta mot klimathotet baserat på IPCC:s analyser och aktivt delta i åtgärder för att minska företagets och de anställdes, men också kundernas klimatutsläpp. Varje år genomför sfären projekt i ett gemensamt program kallat Från Hopp till Handling där förändringar presenteras brett för allmänhet och där vi förutom ekonomisk redovisning också lägger till redovisning av beräknad CO2 minskning av de åtgärder bolagen genomför.

Under 2023 har flera större initiativ tagit fart, allt från minskning av utsläpp från it (via en ny solcellsdriven serverhall), installation av batterianläggningar för lagring av el och frekvenshandel, till lokal odling i växthus och hyreshus för ökad egen produktion av mat i de områden där ETC företagen är aktiva. En stor satsning är utvecklandet av självförsörjande hyreshus och växthus vad gäller energi. Generellt gäller att bolagen arbetar för eldrift vad gäller transporter, själv erbjuder ekologisk klimatpositiv mat till medarbetare och investerar i fossilfria projekt. Företaget erbjuder samtliga anställda som avstår från privata flygresor under ett år, två dagars extra ledigt för att exempelvis använda det till längre tågresor.

De mediepublikationer som ingår i sfären har tagit ett aktivt beslut att tacka nej till olika annonser som anses hamna i konflikt med bolagens målsättning. Det gäller annonser för alkohol och tobak, annonser för nätkasino och andra liknande verksamheter samt - som första mediehus globalt - ett nej till fossila annonser digitalt och i tryck. Det arbetet har sakta men säkert gett avtryck även hos andra mediebolag och följts upp av städer som kräver fossilfritt vad gäller annonser på offentlig plats.

Utöver klimatpositiva åtgärder arbetar företagen med en feministisk värdegrund, antirasistisk och grundar arbetet utifrån de mänskliga rättigheterna med särskild betoning på betydelsen av att alla människor har samma rättigheter och lika värde. Under 2023 genomförde bolagen också en stor kampanj för HBTQI rättigheter i ett särskilt projekt kallat "Könsbytet- the true story". Företagen uppmuntras att arbeta transparent och inbjuda kunder och allmänhet i insyn i verksamheten. Företagen uppmuntras också att jobba med affärsområden där Crowdfunding blir en naturlig del i inkludering av många samarbetspartners och allmänhet. Crowdfundingen sker då i form av insamling eller köp av publika bolags B-aktier.

Sammantaget har ETC företagen vuxit i kontaktytor genom att ständigt berätta och sprida de klimatpolitiska aktiviteter vi gör med våra medarbetare och delägare.

Företaget har sitt säte i Stockholm.

Flerårsöversikt

	2023	2022	2021	Belopp i kr 2020
Nettoomsättning	1 323 091	8 746 977	1 857 362	2 461 765
Resultat efter finansiella poster	-660 738	87 837	937	260
Soliditet %	5,6	1,6	1	1

Nyckeltalsdefinitioner

Nettoomsättning

Rörelsens huvudintäkter, fakturerade kostnader, sidointäkter samt intäktskorrigeringar.

Resultat efter finansiella poster

Resultat efter finansiella intäkter och kostnader, men före skatter.

Soliditet

(Totalt eget kapital + (100 % - aktuell bolagsskattesats av obeskattade reserver)) / Totala tillgångar

Förändringar i eget kapital

	Aktie- kapital	Balanserat resultat	Årets resultat
Belopp vid årets ingång	50 000	27 321	69 747
Balanseras i ny räkning		69 747	-69 747
Årets resultat			3 406
Belopp vid årets utgång	50 000	97 068	3 406

Resultatdisposition

	Belopp i kr
<i>Till årsstämman förfogande står följande medel:</i>	
Balanserat resultat	97 067
Årets resultat	3 406
Summa	100 473
<i>Styrelsen föreslår att medlen disponeras enligt följande:</i>	
Balanseras i ny räkning	100 473
Summa	100 473

Resultaträkning

<i>Belopp i kr</i>	<i>Not</i>	<i>2023-01-01 - 2023-12-31</i>	<i>2022-01-01 - 2022-12-31</i>
Rörelseintäkter, lagerförändringar m.m.			
Nettoomsättning		1 323 091	8 746 977
Förändringar av lager av produkter i arbete, färdiga varor och pågående arbeten för annans räkning		0	30 872
Övriga rörelseintäkter		0	-4 158 586
Summa rörelseintäkter, lagerförändringar m.m.		1 323 091	4 619 263
Rörelsekostnader			
Råvaror och förnödenheter		-624 995	-1 045 996
Övriga externa kostnader		-449 767	-588 265
Personalkostnader	2	-909 349	-52 259
Av- och nedskrivningar av materiella och immateriella anläggningstillgångar		0	-2 842 497
Summa rörelsekostnader		-1 984 111	-4 529 017
Rörelseresultat		-661 020	90 246
Finansiella poster			
Övriga ränteintäkter och liknande resultatposter		352	14
Räntekostnader och liknande resultatposter		-70	-2 423
Summa finansiella poster		282	-2 409
Resultat efter finansiella poster		-660 738	87 837
Bokslutsdispositioner			
Erhållna koncernbidrag		665 000	0
Summa bokslutsdispositioner		665 000	0
Resultat före skatt		4 262	87 837
Skatter			
Skatt på årets resultat		-856	-18 090
Årets resultat		3 406	69 747

Balansräkning

<i>Belopp i kr</i>	<i>Not</i>	<i>2023-12-31</i>	<i>2022-12-31</i>
TILLGÅNGAR			
Omsättningstillgångar			
Varulager m.m.			
Råvaror och förnödenheter		114 755	114 755
Summa varulager m.m.		114 755	114 755
Kortfristiga fordringar			
Kundfordringar		1 799 578	8 950 125
Fordringar hos intresseföretag och gemensamt styrda företag		623 904	143 904
Övriga fordringar		-4 373	-36 703
Förutbetalda kostnader och upplupna intäkter		36 509	35 521
Summa kortfristiga fordringar		2 455 618	9 092 847
Kassa och bank			
Kassa och bank		94 777	32 425
Summa kassa och bank		94 777	32 425
Summa omsättningstillgångar		2 665 150	9 240 027
SUMMA TILLGÅNGAR		2 665 150	9 240 027

Balansräkning

<i>Belopp i kr</i>	<i>Not</i>	<i>2023-12-31</i>	<i>2022-12-31</i>
EGET KAPITAL OCH SKULDER			
Eget kapital			
Bundet eget kapital			
Aktiekapital		50 000	50 000
Summa bundet eget kapital		50 000	50 000
Fritt eget kapital			
Balanserat resultat		97 067	27 321
Årets resultat		3 406	69 747
Summa fritt eget kapital		100 473	97 068
Summa eget kapital		150 473	147 068
Kortfristiga skulder			
Leverantörsskulder		421 726	720 539
Skulder till intresseföretag och gemensamt styrda företag		1 952 985	6 580 817
Skatteskulder		0	5 891
Övriga skulder		43 541	1 785 712
Upplupna kostnader och förutbetalda intäkter		96 425	0
Summa kortfristiga skulder		2 514 677	9 092 959
SUMMA EGET KAPITAL OCH SKULDER		2 665 150	9 240 027

Noter

Belopp i kr om inget annat anges.

Not 1 Redovisningsprinciper

Redovisningsprinciper


Årsredovisningen är upprättad i enlighet med årsredovisningslagen och Bokföringsnämndens allmänna råd (BFNAR 2016:10) om årsredovisning i mindre företag.


Not 2 Medelantalet anställda


	2023-01-01 - 2023-12-31	2022-01-01 - 2022-12-31
Medelantalet anställda	1	1

Underskrifter

Stockholm


2024-05-25
Johan Jenny Ehrenberg Datum
Styrelseordförande


2024-05-25
Rolf Tommy Rundqvist Datum
Styrelseledamot


2024-05-25
Anna Helene Varvouzos Datum
Styrelseledamot