

**ÅRSREDOVISNING**  
och  
**KONCERNREDOVISNING**  
för

**Arva Trading AB**  
Org.nr. 556372-6768


Styrelsen får härmed avlämna årsredovisning och koncernredovisning för räkenskapsåret 2023-01-01 - 2023-12-31

Innehåll	Sida
- förvaltningsberättelse	2
- resultaträkning	4
- balansräkning	5
- kassaflödesanalys	8
- noter	9
- underskrifter	20

Undertecknad styrelseledamot i Arva Trading AB intygar härmed, dels att denna kopia av årsredovisningen överensstämmer med originalet, dels att resultat- och balansräkning fastställts på årsstämman den 5 juli 2024. Stämman beslöt tillika godkänna styrelsens förslag till vinstdisposition.

Stockholm 2024-07-05

Olof Arvidsson



# Arva Trading AB

Org.nr. 556372-6768

## FÖRVALTNINGSBERÄTTELSE

Årsredovisningen är upprättad i svenska kronor, SEK.

### Verksamheten

Arva Trading AB verksamhet består huvudsakligen av försäljning och distribution av professionell Audioutrustning för i första hand den svenska marknaden men inom vissa produktsegment även för den Skandinaviska marknaden.

Företagets har sitt säte i Stockholm.

### Flerårsjämförelse\*, koncernen

Belopp i Flerårsjämförelse, koncern visas i KSEK

	2023	2022	2021	2020	2019
Nettoomsättning	209 402	151 940	100 953	74 559	124 017
Res. efter finansiella poster	28 872	20 738	11 152	2 179	7 818
Soliditet (%)	71,85	64,39	67,21	65,49	58,96

\*Definitioner av nyckeltal, se noter

### Flerårsjämförelse, moderbolag

Beloppen i Flerårsjämförelse visas i KSEK

	2023	2022	2021	2020	2019
Nettoomsättning	100 386	79 697	58 790	43 285	70 179
Res. efter finansiella poster	13 569	10 811	6 440	1 551	6 661
Soliditet (%)	78,6	73,8	75,9	76,7	66,8

\*Definitioner av nyckeltal, se noter

### Ägarförhållanden

Bolaget ägs till 100% av Olof Arvidsson.

### Väsentliga händelser under räkenskapsåret

Merparten av såld och levererad utrustning har skett genom import från huvudsakligen Europeiska tillverkare men även från USA, Kanada och Japan.

Under 2023 har verksamheten haft en mycket positiv utveckling med ökad omsättning och rörelseresultat. Den huvudsakliga orsaken som den negativa effekten som Coronapandemin har haft på vår bransch tidigare har nu helt upphört. Då branschen nu återgår till mer normalt tillstånd finns det ett behov av nyinvesteringar vilket har medfört ökad försäljning och intäkter.

Dock kvarstår problemet med begränsade leveransmöjligheter från våra leverantörer detta på grund av fortsatt brist på halvledare samt leveransproblem från underleverantörer. Vad vi kan förstå så kommer detta att även bestå under hela eller delar av 2024 och ingen permanent lösning på leveransproblemen kommer ske före slutet av 2024 början av 2025.

Koncernbolagen:

Vårt dotterbolag Alfa Audio A/S i Danmark har haft fortsatt positiv utveckling under 2023 både för verksamhet och rörelseresultat. Investeringsviljan i Danmark har varit fortsatt hög under 2023 med många projekt där Alfa Audio har varit framgångsrik.

Vårt dotterbolag Arva Lydsystemer A/S i Norge har under 2023 haft en fortsatt positiv utveckling och lönsamhet i verksamheten. Utvecklingen under 2024 har dock påverkats och delvis bromsats in beroende av fortsatta leveransproblem från våra leverantörer.

Vårt relativt nystartade dotterbolag i Finland Arva Audio Oy har haft en väldigt positiv utveckling under 2023 och det ser fortsatt positivt ut för 2024. Det enda som kan påverka fortsatt ökad tillväxt är leveransproblem från våra leverantörer.

# Arva Trading AB

Org.nr. 556372-6768

2024071728548

## Förändringar i eget kapital, koncern

	<b>Aktiekapital</b>	<b>Övrigt tillskjutet kapital</b>	<b>Annat eget kapital inkl årets resultat</b>	<b>Innehav utan bestämmande inflytande</b>	<b>Summa eget kapital</b>
Belopp vid årets ingång	100 000	0	63 224 280	1 961 020	65 285 300
Omräkningsdifferens	0	0	-522 346	-133 856	-656 202
Justering avseende tidigare år	0	0	197 531	-197 531	0
Årets vinst			21 703 714	761 494	22 465 208
Belopp vid årets utgång	100 000	0	84 603 179	2 391 127	87 094 306

## Förändringar i eget kapital, moderbolag

	<b>Aktiekapital</b>	<b>Övrigt bundet eget kapital</b>	<b>Övrigt fritt eget kapital</b>	<b>Årets resultat</b>	<b>Summa fritt eget kapital</b>
Belopp vid årets ingång	100 000	20 000	29 621 402	6 808 007	36 429 409
Resultatdisp. enl. beslut av årsstämman:			6 808 007	-6 808 007	0
Årets vinst				9 704 071	9 704 071
Belopp vid årets utgång	100 000	20 000	36 429 409	9 704 071	46 133 480

## Resultatdisposition

### Förslag till disposition av bolagets vinst

Till årsstämmans förfogande står balanserad vinst	36 429 409
årets vinst	9 704 071
	<u>46 133 480</u>
Styrelsen föreslår att i ny räkning överföres	46 133 480
	<u>46 133 480</u>

Beträffande bolagets resultat och ställning i övrigt hänvisas till efterföljande resultat- och balansräkningar med tillhörande noter.

**Arva Trading AB**

Org.nr. 556372-6768

**RESULTATRÄKNING**

2024071728549

	Not	Koncernen		Moderbolaget	
		2023-01-01	2022-01-01	2023-01-01	2022-01-01
		2023-12-31	2022-12-31	2023-12-31	2022-12-31
<b>Rörelsens intäkter m.m.</b>					
Nettoomsättning	3, 4	209 402 311	151 939 622	100 386 477	79 697 498
Övriga rörelseintäkter	5	3 505 667	1 912 800	3 505 667	1 907 287
		<u>212 907 978</u>	<u>153 852 422</u>	<u>103 892 144</u>	<u>81 604 785</u>
<b>Rörelsens kostnader</b>					
Handelsvaror		-149 610 677	-103 094 989	-74 776 461	-55 641 766
Övriga externa kostnader	6,7	-13 707 577	-11 869 882	-6 142 989	-6 713 373
Personalkostnader	8	-18 414 624	-16 387 782	-7 906 561	-7 259 735
Av- och nedskrivningar av materiella och immateriella anläggningstillgångar		-809 466	-796 008	-549 408	-601 375
Övriga rörelsekostnader		-656 905	-624 053	-543 447	-624 053
		<u>-183 199 249</u>	<u>-132 772 714</u>	<u>-89 918 866</u>	<u>-70 840 302</u>
<b>Rörelseresultat</b>		29 708 729	21 079 708	13 973 278	10 764 483
<b>Resultat från finansiella poster</b>					
Resultat från övriga värdepapper och fordringar som är anläggningstillgångar		-982 945	0	-982 945	0
Övriga ränteintäkter och liknande resultatposter		616 934	75 230	611 428	65 938
Räntekostnader och liknande resultatposter		-470 415	-416 684	-32 978	-19 168
		<u>-836 426</u>	<u>-341 454</u>	<u>-404 495</u>	<u>46 770</u>
<b>Resultat efter finansiella poster</b>		28 872 303	20 738 254	13 568 783	10 811 253
<b>Bokslutsdispositioner</b>					
Förändring av periodiseringsfonder		0	0	-1 505 000	-1 900 000
Förändring av överavskrivningar		0	0	553 842	-298 830
		<u>0</u>	<u>0</u>	<u>-951 158</u>	<u>-2 198 830</u>
<b>Resultat före skatt</b>		28 872 303	20 738 254	12 617 625	8 612 423
Skatt på årets resultat	9	-6 407 095	-4 452 129	-2 913 554	-1 804 416
<b>Årets resultat</b>		<u>22 465 208</u>	<u>16 286 125</u>	<u>9 704 071</u>	<u>6 808 007</u>
Hänförligt till:					
Moderföretagets aktieägare		21 703 714	15 753 235		
Innehav utan bestämmande inflytande		761 494	532 890		

**Arva Trading AB**

Org.nr. 556372-6768

**BALANSRÄKNING**

	Not	Koncernen		Moderbolaget	
		2023-12-31	2022-12-31	2023-12-31	2022-12-31
<b>TILLGÅNGAR</b>					
<b>Anläggningstillgångar</b>					
<b>Materiella anläggningstillgångar</b>					
Förbättringsutgifter på annans fastighet	10	229 480	308 159	229 480	308 159
Inventarier, verktyg och installationer	11	1 433 341	1 357 617	683 768	1 133 391
		<u>1 662 821</u>	<u>1 665 776</u>	<u>913 248</u>	<u>1 441 550</u>
<b>Finansiella anläggningstillgångar</b>					
Andelar i koncernföretag	12	0	0	1 891 611	1 891 611
Fordringar hos koncernföretag	13	0	0	389 445	1 192 601
Andra långfristiga värdepappersinnehav	14	0	987 256	0	987 256
Uppskjuten skattefordran	15	74 376	169 274	0	0
Andra långfristiga fordringar	16	135 815	103 279	0	0
		<u>210 191</u>	<u>1 259 809</u>	<u>2 281 056</u>	<u>4 071 468</u>
<b>Summa anläggningstillgångar</b>		<b>1 873 012</b>	<b>2 925 585</b>	<b>3 194 304</b>	<b>5 513 018</b>
<b>Omsättningstillgångar</b>					
<b>Varulager m.m.</b>					
Färdiga varor och handelsvaror		59 958 114	41 426 806	28 502 005	17 457 470
Förskott till leverantörer		341 479	11 605	0	0
		<u>60 299 593</u>	<u>41 438 411</u>	<u>28 502 005</u>	<u>17 457 470</u>
<b>Kortfristiga fordringar</b>					
Kundfordringar		28 686 939	31 205 317	13 219 675	20 517 586
Fordringar hos koncernföretag		0	-0	1 512 983	1 138 532
Övriga fordringar		1 541 723	3 634 253	42 509	1 525 052
Förutbetalda kostnader och upplupna intäkter	17	1 007 121	540 444	1 007 121	540 444
		<u>31 235 783</u>	<u>35 380 014</u>	<u>15 782 288</u>	<u>23 721 614</u>
<b>Kassa och bank</b>					
Kassa och bank		24 470 475	18 595 189	23 643 237	14 879 708
		<u>24 470 475</u>	<u>18 595 189</u>	<u>23 643 237</u>	<u>14 879 708</u>
<b>Summa omsättningstillgångar</b>		<b>116 005 851</b>	<b>95 413 614</b>	<b>67 927 530</b>	<b>56 058 792</b>
<b>SUMMA TILLGÅNGAR</b>		<b>117 878 863</b>	<b>98 339 199</b>	<b>71 121 834</b>	<b>61 571 810</b>

2024071728550

**Arva Trading AB**

Org.nr. 556372-6768

**BALANSRÄKNING**

	Not	Koncernen		Moderbolaget	
		2023-12-31	2022-12-31	2023-12-31	2022-12-31
<b>EGET KAPITAL OCH SKULDER</b>					
<b>Eget kapital, koncern</b>					
Aktiekapital		100 000	100 000		
Annat eget kapital inklusive årets resultat		84 603 179	63 224 280		
Eget kapital hänförligt till moderföretagets aktieägare		84 703 179	63 324 280		
Innehav utan bestämmande inflytande		2 391 127	1 961 020		
<b>Summa eget kapital, koncern</b>		<b>87 094 306</b>	<b>65 285 300</b>		
<b>Eget kapital, moderföretag</b>					
<b>Bundet eget kapital</b>					
Aktiekapital	18			100 000	100 000
Reservfond				20 000	20 000
				<u>120 000</u>	<u>120 000</u>
<b>Fritt eget kapital</b>					
Balanserat resultat				36 429 409	29 621 402
Årets resultat				9 704 071	6 808 007
				<u>46 133 480</u>	<u>36 429 409</u>
<b>Summa eget kapital, moderföretag</b>				<b>46 253 480</b>	<b>36 549 409</b>
<b>Obeskattade reserver</b>					
Periodiseringsfond		0	0	11 575 000	10 070 000
Ackumulerade överavskrivningar		0	0	579 549	1 133 391
<b>Summa obeskattade reserver</b>		<b>0</b>	<b>0</b>	<b>12 154 549</b>	<b>11 203 391</b>
<b>Avsättningar</b>					
Uppskjuten skatteskuld	15	2 503 837	2 307 899	0	0
Övriga avsättningar		150 000	249 127	150 000	249 127
<b>Summa avsättningar</b>		<b>2 653 837</b>	<b>2 557 026</b>	<b>150 000</b>	<b>249 127</b>
<b>Långfristiga skulder</b>					
Skulder till kreditinstitut		1 404 760	0	0	0
Skulder till koncernföretag		0	-0	1 493 000	0
Övriga skulder		350 000	400 000	350 000	400 000
<b>Summa långfristiga skulder</b>		<b>1 754 760</b>	<b>400 000</b>	<b>1 843 000</b>	<b>400 000</b>

2024071728551

**Arva Trading AB**

Org.nr. 556372-6768

**BALANSRÄKNING**

	Not	Koncernen		Moderbolaget	
		2023-12-31	2022-12-31	2023-12-31	2022-12-31
<b>Kortfristiga skulder</b>					
Skulder till kreditinstitut		3 467 642	1 966 713	0	0
Förskott från kunder		925 357	674 823	925 357	611 070
Leverantörsskulder		4 582 964	8 534 245	417 730	3 282 447
Skulder till koncernföretag		-0	0	549 531	0
Aktuell skatteskuld		3 743 435	3 523 982	2 942 579	2 185 291
Övriga skulder		11 713 564	13 329 557	4 041 400	5 102 905
Upplupna kostnader och förutbetalda intäkter	19	1 942 998	2 067 553	1 844 208	1 988 170
<b>Summa kortfristiga skulder</b>		<b>26 375 960</b>	<b>30 096 873</b>	<b>10 720 805</b>	<b>13 169 883</b>
<b>SUMMA EGET KAPITAL OCH SKULDER</b>		<b>117 878 863</b>	<b>98 339 199</b>	<b>71 121 834</b>	<b>61 571 810</b>

2024071728552

**Arva Trading AB**

Org.nr. 556372-6768

**KASSAFLÖDESANALYS**

2024071728553

	Not	Koncernen		Moderbolaget	
		2023-01-01 2023-12-31	2022-01-01 2022-12-31	2023-01-01 2023-12-31	2022-01-01 2022-12-31
<b>Den löpande verksamheten</b>					
Rörelseresultat	3	29 708 729	21 079 708	13 973 278	10 764 483
Justeringar för poster som inte ingår i kassaflödet		-985 283	1 845 503	-608 945	700 250
Erhållen ränta m.m.		616 934	75 230	611 428	65 938
Erlagd ränta		-470 415	-416 684	-32 978	-19 168
Betald inkomstskatt		-5 898 161	-2 183 210	-2 156 266	-766 358
<b>Kassaflöde från den löpande verksamheten före förändringar av rörelsekapital</b>		<b>22 971 804</b>	<b>20 400 547</b>	<b>11 786 517</b>	<b>10 745 145</b>
<b>Kassaflöde från förändringar av rörelsekapital</b>					
Minskning(+)/ökning(-) av varulager/pågående arbete		-18 861 181	-15 135 462	-11 044 535	-2 698 093
Minskning(+)/ökning(-) av kundfordringar		2 518 378	-14 436 016	7 297 911	-11 839 905
Minskning(+)/ökning(-) av fordringar		1 627 209	-2 565 387	641 415	-567 841
Minskning(-)/ökning(+) av leverantörsskulder		-3 951 281	1 493 206	-2 864 717	-1 478 655
Minskning(-)/ökning(+) av kortfristiga skulder		10 917	7 971 675	-341 649	4 413 352
<b>Kassaflöde från den löpande verksamheten</b>		<b>4 315 846</b>	<b>-2 271 437</b>	<b>5 474 942</b>	<b>-1 425 997</b>
<b>Investeringsverksamheten</b>					
Förvärv av inventarier, verktyg och installationer	11	-832 891	-584 914	-27 680	-425 637
Försäljning av inventarier, verktyg och installationer		181 982	0	181 982	0
Årets lämnade lån till koncernföretag	13	0	0	0	-1 192 601
Årets amorteringar från koncernföretag	13	0	0	803 156	0
Försäljning av långfristiga värdepapper	14	987 256	0	987 256	2
Förändring långfristiga fordringar	16	-32 537	-10 323	0	225 467
Återbetalning av lån från utomstående	16	0	225 470	0	0
<b>Kassaflöde från investeringsverksamheten</b>		<b>303 810</b>	<b>-369 767</b>	<b>1 944 714</b>	<b>-1 392 769</b>
<b>Finansieringsverksamheten</b>					
Förändring långfristiga skulder		1 255 633	-58 413	1 343 873	0
<b>Kassaflöde från finansieringsverksamheten</b>		<b>1 255 633</b>	<b>-58 413</b>	<b>1 343 873</b>	<b>0</b>
<b>Förändring av likvida medel</b>		<b>5 875 289</b>	<b>-2 699 617</b>	<b>8 763 529</b>	<b>-2 818 766</b>
Likvida medel vid årets början		18 595 189	21 294 807	14 879 708	17 698 476
<b>Likvida medel vid årets slut</b>	20	<b>24 470 475</b>	<b>18 595 189</b>	<b>23 643 237</b>	<b>14 879 708</b>

# Arva Trading AB

Org.nr. 556372-6768

## NOTER

### Not 1 Redovisnings- och värderingsprinciper

Årsredovisningen är upprättad i enlighet med årsredovisningslagen och BFNAR 2012:1 Årsredovisning och koncernredovisning.

Principerna är oförändrade jämfört med föregående år.

#### *Fordringar*

Fordringar har upptagits till de belopp varmed de beräknas inflyta.

#### *Övriga tillgångar, avsättningar och skulder*

Övriga tillgångar, avsättningar och skulder har värderats till anskaffningsvärden om inget annat anges nedan.

#### *Intäktsredovisning*

Inkomsten redovisas till det verkliga värdet av vad som erhållits eller kommer att erhållas. Företaget redovisar därför inkomsten till nominellt värde (fakturabelopp) om ersättningen erhålls i likvida medel direkt vid leverans. Avdrag görs för lämnade rabatter.

#### *Materiella anläggningstillgångar*

Materiella anläggningstillgångar redovisas till anskaffningsvärde med avdrag för ackumulerade avskrivningar och eventuella nedskrivningar. Tillgångarna skrivs av linjärt över tillgångarnas bedömda nyttjandeperiod förutom mark som inte skrivs av. Nyttjandeperioden omprövas per varje balansdag. Följande nyttjandeperioder tillämpas:

	Antal år
Inventarier, verktyg och installationer	5
Förbättringsutgifter på annans fastighet	5 och 10

#### *Finansiella instrument*

Finansiella instrument värderas utifrån anskaffningsvärde.

Finansiella tillgångar och finansiella skulder redovisas när företaget blir part i det finansiella instrumentets avtalsmässiga villkor. Finansiella tillgångar tas bort från balansräkningen när den avtalsenliga rätten till kassaflödet från tillgången upphör eller regleras, eller när de risker och fördelar förknippade med tillgången överförs till annan part. Finansiella skulder tas bort från balansräkningen när den avtalade förpliktelsen fullgörs eller upphör.

Kundfordringar värderas till anskaffningsvärde med avdrag för befarade förluster. Leverantörsskulder och andra icke-räntebärande skulder värderas till nominella belopp.

#### *Nedskrivning av finansiell anläggningstillgång*

Per varje balansdag bedömer företaget om det finns indikationer på nedskrivningsbehov. Nedskrivningen sker om värdenedgången bedöms vara bestående. Nedskrivning redovisas i resultaträkningsposten Resultat från övriga värdepapper och fordringar som är anläggningstillgångar. Nedskrivningsbehovet prövas individuellt för aktier och andelar och övriga enskilda finansiella anläggningstillgångar som är väsentliga.

#### *Leasing*

##### *Leasetagare*

Operationella leasingavtal kostnadsförs linjärt över leasingperioden.

Rättigheter och skyldigheter enligt finansiella leasingavtal redovisas som tillgång och skuld i balansräkningen. Tillgången och skulden redovisas till det lägsta av tillgångens verkliga värde och nuvärdet av minimileaseavgifterna, fastställda vid leasingavtalets ingående. Leasingavgifterna fördelas på ränta och amortering av skulden enligt effektivräntemetoden. Variabla avgifter redovisas som kostnad det räkenskapsår utgifterna uppkommer.

Samtliga leasingavtal kostnadsförs linjärt över leasingperioden.

2024071728554

## Arva Trading AB

Org.nr. 556372-6768

### NOTER

#### *Varulager*

Varulagret är värderat till det lägsta av anskaffningsvärdet, beräknat enligt först-in-först-ut, och nettoförsäljningsvärde. Nettoförsäljningsvärdet har beräknats till försäljningsvärdet efter avdrag för beräknad försäljningskostnad, varmed hänsyn har tagits till inkurans.

#### *Inkomstskatt*

Aktuell skatt är inkomstskatt för innevarande räkenskapsår som avser årets skattepliktiga resultat och den del av tidigare räkenskapsårs inkomstskatt som ännu inte har redovisats.

Aktuell skatt värderas till det sannolika beloppet enligt de skattesatser och skatteregler som gäller på balansdagen.

Uppskjuten skatt är inkomstskatt för skattepliktigt resultat avseende framtida räkenskapsår till följd av tidigare transaktioner eller händelser.

Uppskjuten skatt beräknas på temporära skillnader. En temporär skillnad finns när det redovisade värdet på en tillgång eller skuld skiljer sig från det skattemässiga värdet. Temporära skillnader beaktas ej i skillnader hänförliga till investeringar i dotterföretag, filialer, intresseföretag eller joint venture om företaget kan styra tidpunkten för återföring av de temporära skillnaderna och det inte är uppenbart att den temporära skillnaden kommer att återföras inom en överskådlig framtid. Skillnader som härrör från den första redovisningen av goodwill eller vid den första redovisningen av en tillgång eller skuld såvida inte den hänförliga transaktionen är ett rörelseförvärv eller påverkar skatt eller redovisat resultat utgör inte heller temporära skillnader.

Uppskjuten skattefordran avseende underskottsavdrag eller andra framtida skattemässiga avdrag redovisas i den omfattning det är sannolikt att avdragen kan avräknas mot framtida skattemässiga överskott.

#### *Avsättningar*

Avsättningar redovisas när det finns en legal eller informell förpliktelse till följd av en tidigare händelse, det är sannolikt att ett utflöde av resurser kommer att krävas för att reglera förpliktelsen och beloppen kan uppskattas på ett tillförlitligt sätt.

Tidpunkten eller beloppet för utflödet kan fortfarande vara osäker.

Avsättningar för omstruktureringar redovisas bara om en fastställd och utförlig omstruktureringsplan har utarbetats och införts, eller om företaget minst har offentliggjort planens huvuddrag till dem som berörs av den. Avsättningar redovisas inte för utgifter som hör samman med den framtida verksamheten.

En avsättning redovisas till den bästa uppskattningen av det belopp som krävs för att reglera förpliktelsen på balansdagen.

Avsättningar tas endast i anspråk för de utgifter som avsättningen ursprungligen var avsedd för. Avsättningar diskonteras till sina nuvärden där pengars tidsvärde är väsentligt.

#### *Ersättningar till anställda*

Pensioner

Avgiftsbestämda pensionsplaner

Avgifter för avgiftsbestämda pensionsplaner kostnadsförs löpande.

Kortfristiga ersättningar i koncernen utgörs av lön, sociala avgifter, betald semester, betald sjukfrånvaro och sjukvård.

Kortfristiga ersättningar redovisas som kostnad och en skuld då det finns en legal eller informell förpliktelse att betala ut ersättning.

#### *Fordringar och skulder i utländsk valuta*

Monetära fordringar och skulder i utländsk valuta har räknats om till balansdagens kurs.

Valutakursdifferenser som uppkommer vid reglering eller omräkning av monetära poster redovisas i resultaträkningen det räkenskapsår de uppkommer, antingen som en rörelsepost eller som en finansiell post utifrån den underliggande affärshändelsen.

2024071728555

## Arva Trading AB

Org.nr. 556372-6768

### NOTER

#### *Offentliga bidrag*

Offentligt bidrag värderas till det verkliga värdet av den tillgång som företaget fått eller kommer att få.

Offentliga bidrag som inte är förenade med krav på framtida prestation, så kallade ovillkorade bidrag, intäktsförs när villkoren för att få bidraget uppfyllts, det vill säga oftast i samband med att bidrag erhålls. Offentliga bidrag som är förenade med krav på framtida prestation, så kallade villkorade bidrag, skuldförs när bidraget erhålls och intäktsförs därefter när prestationen utförs.

#### *Koncernredovisning*

##### *Dotterföretag*

Dotterföretag är företag i vilka moderföretaget direkt eller indirekt innehar mer än 50 % av röstetalet eller på annat sätt har ett bestämmande inflytande. Bestämmande inflytande innebär en rätt att utforma ett företags finansiella och operativa strategier i syfte att erhålla ekonomiska fördelar. Redovisningen av rörelseförvärv bygger på enhetssynen. Det innebär att förvärvsanalysen upprättas per den tidpunkt då förvärvaren får bestämmande inflytande. Från och med denna tidpunkt ses förvärvaren och den förvärvade enheten som en redovisningsenhet. Tillämpningen av enhetssynen innebär vidare att alla tillgångar (inklusive goodwill) och skulder samt intäkter och kostnader medräknas i sin helhet även för delägda dotterföretag.

Anskaffningsvärdet för dotterföretag beräknas till summan av verkligt värde vid förvärvstidpunkten för erlagda tillgångar med tillägg av uppkomna och övertagna skulder samt emitterade egetkapitalinstrument, utgifter som är direkt hänförliga till rörelseförvärvet samt eventuell tilläggsköpeskilling. I förvärvsanalysen fastställs det verkliga värdet, med några undantag, vid förvärvstidpunkten av förvärvade identifierbara tillgångar och övertagna skulder samt minoritetsintresse. Minoritetsintresse värderas till verkligt värde vid förvärvstidpunkten. Från och med förvärvstidpunkten inkluderas i koncernredovisningen det förvärvade företagens intäkter och kostnader, identifierbara tillgångar och skulder liksom eventuell uppkommen goodwill eller negativ goodwill.

##### *Förändringar i ägarandel*

Vid förvärv av ytterligare andelar i företag som redan är dotterföretag upprättas inte någon ny förvärvsanalys eftersom moderföretaget redan har bestämmande inflytande. Eftersom förändringar i innehavet i företag som är dotterföretag enbart är en transaktion mellan ägarna redovisas inte någon vinst eller förlust i resultaträkningen utan effekten av transaktionen redovisas enbart i eget kapital.

Vid förvärv av ytterligare andelar i ett företag så att företaget blir dotterföretag upprättas en förvärvsanalys. De sedan tidigare ägda andelarna anses avyttrade. Andelar i ett dotterföretag har förvärvats. Vinst eller förlust, beräknad som skillnaden mellan verkligt värde och koncernmässigt redovisat värde, ska redovisas i koncernresultaträkningen.

Avyttras andelar i ett dotterföretag eller bestämmande inflytande upphör på annat sätt, anses andelarna som avyttrade i koncernredovisningen och vinst eller förlust vid avyttringen redovisas i koncernresultaträkningen. Om andelar finns kvar efter att bestämmande inflytande har upphört redovisas dessa med det verkliga värdet vid förvärvstidpunkten som anskaffningsvärde.

##### *Eliminering av transaktioner mellan koncernföretag och intresseföretag*

Koncerninterna fordringar och skulder, intäkter och kostnader och orealiserade vinster eller förluster som uppkommer vid transaktioner mellan koncernföretag, elimineras i sin helhet. Orealiserade vinster som uppkommer vid transaktioner med intresseföretag elimineras i den utsträckning som motsvarar koncernens ägarandel i företaget. Orealiserade förluster elimineras på samma sätt som orealiserade vinster, men endast i den utsträckning det inte finns någon indikation på något nedskrivningsbehov.

##### *Moderföretag*

Arva Trading AB upprättar koncernredovisning. Uppgifter om koncernföretag finns i not.

2024071728556

# Arva Trading AB

Org.nr. 556372-6768

## NOTER

### Not 2 Uppskattningar och bedömningar

Arva Trading AB gör uppskattningar och bedömningar om framtiden. De uppskattningar som blir följden av dessa kommer, definitionsmässigt, sällan att motsvara det verkliga resultatet. De uppskattningar och antaganden som innebär en betydande risk för väsentliga justeringar i redovisade värden för tillgångar och skulder under nästkommande år behandlas i huvuddrag nedan.

#### Andelar i koncernföretag

Arva Trading AB redovisar andelar i dotterföretag till ett värde om 1891 tkr. Ledningen i Arva Trading AB prövar värdet på andelarna årligen eller när det finns indikation på att nyttjandevärdet understiger det bokförda värdet. Nyttjandevärdet uppskattas genom en diskonterad kassaflödesmetod baserad på styrelsens prognoser om framtiden. Väsentliga avvikelser mellan de prognoserna och verkliga utfallen, samt förändringar i diskonteringsräntan kan resultera i förändrad bedömning av tillgångarnas värde. Ledningens bedömning är att den rörelsen kommer att generera kassaflöden som överstiger dess bokförda värde varvid något nedskrivningsbehov inte föreligger.

## UPPLYSNINGAR TILL ENSKILDA POSTER

### Not 3 Nettoomsättning

#### *Nettoomsättning uppdelad på geografiskt område*

	Koncernen		Moderbolaget	
	2023	2022	2023	2022
Sverige	95 843 712	78 646 301	95 843 712	78 646 301
Norge	38 114 978	26 644 221	1 344 224	557 570
Danmark	46 259 184	40 215 516	936 609	493 626
Finland	29 184 437	6 463 536	2 261 932	0
	<u>209 402 311</u>	<u>151 969 574</u>	<u>100 386 477</u>	<u>79 697 497</u>

### Not 4 Inköp och försäljning inom koncernen

#### Moderbolaget

2023 2022

Andel av försäljningen som avser koncernföretag  
Andel av inköpen som avser koncernföretag

4542765 1051196

3987109 879745

### Not 5 Övriga rörelseintäkter

#### *Övriga rörelseintäkter uppdelade på intäktslag*

	Koncernen		Moderbolaget	
	2023	2022	2023	2022
Valutakursvinster	1 083 495	0	1 083 495	694 947
Vinst vid avyttring av anläggningstillgång	125 579	1 139 131	125 579	1 139 131
Omställningsstöd	0	54 819	0	54 819
Övriga intäkter	2 296 593	718 578	2 296 593	18 390
	<u>3 505 667</u>	<u>1 912 528</u>	<u>3 505 667</u>	<u>1 907 287</u>

**Arva Trading AB**

Org.nr. 556372-6768

**NOTER**

2024071728558

Not 6	Leasingavtal - Operationell leasing leasetagare	Koncernen		Moderbolaget	
		2023	2022	2023	2022
	Under året har företags leasingavgifter uppgått till	2 765 417	2 339 223	1 360 380	1 408 100
	Framtida minimileasingavgifter för icke uppsägningsbara leasingavtal, förfaller till betalning enligt följande:				
	Inom 1 år	612 640	616 187	612 640	616 187
	Mellan 2 till 5 år	103 200	449 257	103 200	449 257
		<u>715 840</u>	<u>1 065 444</u>	<u>715 840</u>	<u>1 065 444</u>
Not 7	Ersättning till revisorer	Koncernen		Moderbolaget	
	<b>Allians Revision och Redovisning AB</b>	<b>2023</b>	<b>2022</b>	<b>2023</b>	<b>2022</b>
	Revisionsuppdrag	46 250	42 500	46 250	42 500
	Övriga tjänster	8 950	33 100	8 950	33 100
	<b>Summa</b>	<b>55 200</b>	<b>75 600</b>	<b>55 200</b>	<b>75 600</b>
	<b>Beierholm</b>	<b>2023</b>	<b>2022</b>	<b>2023</b>	<b>2022</b>
	Revisionsuppdrag	44 051	49 302	0	0
	Övriga tjänster	40 166	0	0	0
	<b>Summa</b>	<b>84 217</b>	<b>49 302</b>	<b>0</b>	<b>0</b>
	<b>RSM Norge AS</b>	<b>2023</b>	<b>2022</b>	<b>2023</b>	<b>2022</b>
	Revisionsuppdrag	69 611	78 566	0	0
	Övriga tjänster	33 681	28 760	0	0
	<b>Summa</b>	<b>103 292</b>	<b>107 326</b>	<b>0</b>	<b>0</b>
	<b>Kuusi Audit Oy</b>	<b>2023</b>	<b>2022</b>	<b>2023</b>	<b>2022</b>
	Revisionsuppdrag	33 282	0	0	0
	Övriga tjänster	0	0	0	0
	<b>Summa</b>	<b>33 282</b>	<b>0</b>	<b>0</b>	<b>0</b>
	<b>Summa Total</b>	<b>275 991</b>	<b>232 228</b>	<b>55 200</b>	<b>75 600</b>

Med revisionsuppdrag avses revisors arbete för den lagstadgade revisionen och med revisionsverksamhet olika typer av kvalitetssäkringstjänster. Övriga tjänster är sådant som inte ingår i revisionsuppdrag, revisionsverksamhet eller skatterådgivning.

**Arva Trading AB**

Org.nr. 556372-6768

**NOTER**

2024071728559

Not 8	Personal	Koncernen 2023	2022	Moderbolaget 2023	2022
	<b>Medelantalet anställda</b>				
	Medelantalet anställda bygger på av bolaget betalda närvarotimmar relaterade till en normal arbetstid.				
	Medelantal anställda har varit	19	16	9	9
	varav kvinnor	2	2	1	1
	varav män	17	14	8	8
	<b>Löner, ersättningar m.m.</b>				
	Löner, ersättningar, sociala kostnader och pensionskostnader har utgått med följande belopp:				
	Styrelsen:				
	Löner och ersättningar	2 742 184	3 307 466	713 722	682 085
	Pensionskostnader	205 893	297 938	168 000	168 000
		<u>2 948 077</u>	<u>3 605 404</u>	<u>881 722</u>	<u>850 085</u>
	Övriga anställda:				
	Löner och ersättningar	11 244 944	9 295 023	5 046 890	4 638 716
	Pensionskostnader	1 394 113	109 858	24 276	24 276
		<u>12 639 057</u>	<u>9 404 881</u>	<u>5 071 166</u>	<u>4 662 992</u>
	Sociala kostnader	2 215 306	2 005 092	1 710 365	1 547 705
	Summa styrelse och övriga	<u>17 802 440</u>	<u>15 015 377</u>	<u>7 663 253</u>	<u>7 060 782</u>
	<b>Könsfördelning i styrelse och företagsledning</b>				
	Antal styrelseledamöter	5	5	1	1
	varav män	5	5	1	1

**Arva Trading AB**

Org.nr. 556372-6768

**NOTER**

Not 9	Skatt på årets resultat Koncernen	2023	2022
	Aktuell skatt	-6 211 156	-3 999 170
	Uppskjuten skatt	<u>-195 939</u>	<u>-452 959</u>
		-6 407 095	-4 452 129
	<i>Avstämning av effektiv skatt</i>		
	Resultat före skatt	28 872 303	20 738 254
	Skattekostnad 20,60% (20,60%)	-5 947 694	-4 272 080
	Skatteeffekt av:		
	Ej avdragsgilla kostnader	-255 737	-124 548
	Ej skattepliktiga intäkter	414	0
	Skattemässiga justeringar	-124 974	-55 773
	Schablonintäkt periodiseringsfond	-40 244	-8 415
	Tillägg på återförd periodiseringsfond	-31 457	-12 978
	Underskottsavdrag som nyttjas i år	0	569
	Skatt hänförlig till tidigare år	-7 403	0
	Skattereduktion inventarier	<u>0</u>	<u>21 096</u>
	Summa	-6 407 095	-4 452 129
	<b>Moderbolaget</b>	<b>2023</b>	<b>2022</b>
	Aktuell skatt	<u>-2 913 554</u>	<u>-1 804 416</u>
		-2 913 554	-1 804 416
	<i>Avstämning av effektiv skatt</i>		
	Resultat före skatt	12 617 625	8 612 423
	Skattekostnad 20,60% (20,60%)	-2 599 231	-1 774 159
	Skatteeffekt av:		
	Ej avdragsgilla kostnader	-224 307	-17 514
	Skattemässiga justeringar	-10 913	-12 446
	Schablonintäkt periodiseringsfond	-40 244	-8 415
	Tillägg på återförd periodiseringsfond	-31 456	-12 978
	Skatt hänförlig till tidigare år	-7 403	0
	Skattereduktion inventarier	<u>0</u>	<u>21 096</u>
	Summa	-2 913 554	-1 804 416

2024071728560

**Arva Trading AB**

Org.nr. 556372-6768

**NOTER**

2024071728561

Not 10	Förbättringsutgifter på annans fastighet	Koncernen		Moderbolaget	
		2023-12-31	2022-12-31	2023-12-31	2022-12-31
	Ingående anskaffningsvärde	514 055	514 055	514 055	514 055
	Utgående ackumulerade anskaffningsvärden	514 055	514 055	514 055	514 055
	Ingående avskrivningar	-205 896	-119 773	-205 896	-119 773
	Årets avskrivningar	-78 679	-86 123	-78 679	-86 123
	Utgående ackumulerade avskrivningar	-284 575	-205 896	-284 575	-205 896
	Utgående redovisat värde	229 480	308 159	229 480	308 159
Not 11	Inventarier, verktyg och installationer	Koncernen		Moderbolaget	
		2023-12-31	2022-12-31	2023-12-31	2022-12-31
	Ingående anskaffningsvärde	5 075 316	5 663 004	3 795 776	4 521 616
	Inköp	832 891	563 789	27 680	425 637
	Försäljningar/utrangeringar	-181 982	-1 151 477	-181 982	-1 151 477
	Utgående ackumulerade anskaffningsvärden	5 726 225	5 075 316	3 641 474	3 795 776
	Ingående avskrivningar	-3 717 699	-4 070 663	-2 662 385	-3 199 735
	Försäljningar/utrangeringar	400 408	1 052 602	400 408	1 052 602
	Årets avskrivningar	-975 593	-699 638	-695 729	515 252
	Utgående ackumulerade avskrivningar	-4 292 884	-3 717 699	-2 957 706	-2 662 385
	Utgående redovisat värde	1 433 341	1 357 617	683 768	1 133 391
Not 12	Andelar i koncernföretag			2023-12-31	2022-12-31
	<b>Företag</b>	<b>Antal/Kap. andel %</b>	<b>Redovisat värde</b>	<b>Redovisat värde</b>	
	<b>Organisationsnummer</b>	<b>Säte</b>			
	Alfa Audio A/S	5 000	617 700	617 700	
	30 90 19 91	Åbyhoj, Danmark	100,00%		
	Arva Lydsystemer AS	7 603	1 273 911	1 273 911	
	943 733 066	Oslo, Norge	75,25%		
	Arva Audio OY	1 000	0	0	
	3256391-6	Helsingfors, Finland	100,00%		
			1 891 611	1 891 611	
	<b>Uppgifter om eget kapital och resultat</b>		<b>Eget kapital</b>	<b>Resultat</b>	
	Alfa Audio A/S		19 033 895	4 580 999	
	Arva Lydsystemer AS		9 661 117	2 315 249	
	Arva Audio OY		4 386 712	4 348 176	
	Ingående anskaffningsvärde		1 891 611	1 891 611	
	Inköp		0	0	
	Försäljningar/utrangeringar		0	0	
	Utgående ackumulerade anskaffningsvärden		1 891 611	1 891 611	

**Arva Trading AB**

Org.nr. 556372-6768

**NOTER**

2024071728562

**Not 13 Fordringar hos koncernföretag****Moderbolaget**  
**2023-12-31**      **2022-12-31**

Ingående anskaffningsvärde	1 192 601	0
Tillkommande	0	1 192 601
Avgående	-803 156	0
Utgående ackumulerade anskaffningsvärden	<u>389 445</u>	<u>1 192 601</u>
Utgående redovisat värde	389 445	1 192 601

**Not 14 Andra långfristiga värdepappersinnehav  
Koncernen****2023-12-31**      **2022-12-31**

Ingående anskaffningsvärde	987 256	987 256
Försäljningar/utrangeringar	<u>-987 256</u>	<u>0</u>
Utgående ackumulerade anskaffningsvärden	<u>0</u>	<u>987 256</u>
Utgående redovisat värde	0	987 256

**Moderbolaget****2023-12-31**      **2022-12-31**

Ingående anskaffningsvärde	987 256	987 256
Försäljningar/utrangeringar	<u>-987 256</u>	<u>0</u>
Utgående ackumulerade anskaffningsvärden	<u>0</u>	<u>987 256</u>
Utgående redovisat värde	0	987 256

**Not 15 Uppskjuten skatt  
Koncernen****2023-12-31**

	Temporär skillnad	Uppskjuten skattefordran	Uppskjuten skatteskuld
Avdragsgilla temporära skillnader	338 072	74 376	0
Obeskattade reserver	12 154 549	<u>0</u>	<u>2 503 837</u>
		74 376	2 503 837

**2022-12-31**

	Temporär skillnad	Uppskjuten skattefordran	Uppskjuten skatteskuld
Avdragsgilla temporära skillnader	769 426	169 274	0
Obeskattade reserver	11 203 391	<u>0</u>	<u>2 307 899</u>
		169 274	2 307 899

**Arva Trading AB**

Org.nr. 556372-6768

**NOTER**

2024071728563

**Not 16 Andra långfristiga fordringar  
Koncernen**

	2023-12-31	2022-12-31
Ingående anskaffningsvärde	103 276	318 423
Tillkommande fordringar	32 538	10 323
Amorteringar	0	-225 470
Utgående ackumulerade anskaffningsvärden	135 814	103 276
Utgående redovisat värde	135 814	103 276

**Moderbolaget**

	2023-12-31	2022-12-31
Ingående anskaffningsvärde	0	225 467
Tillkommande fordringar	0	0
Amorteringar	0	-225 467
Utgående ackumulerade anskaffningsvärden	0	0
Utgående redovisat värde	0	0

**Not 17 Förutbetalda kostnader och upplupna intäkter**

	Koncernen		Moderbolaget	
	2023-12-31	2022-12-31	2023-12-31	2022-12-31
Förutbetald leasing	15 729	74 479	15 729	74 479
Förutbetald hyra	321 480	300 961	321 480	300 961
Övriga förutbetalda kostnader	669 912	165 004	669 912	165 004
	1 007 121	540 444	1 007 121	540 444

**Not 18 Upplysningar om aktiekapital**

	Antal aktier	Kvotvärde per aktie
Antal/värde vid årets ingång	1 000	100,00
Antal/värde vid årets utgång	1 000	100,00

**Not 19 Upplupna kostnader och förutbetalda intäkter**

	Koncernen		Moderbolaget	
	2023-12-31	2022-12-31	2023-12-31	2022-12-31
Upplupna sociala avgifter	485 819	223 404	485 819	223 404
Upplupna semesterlöner	864 156	711 026	765 366	711 026
Upplupna lönekostnader	439 731	250 684	439 731	250 684
Övriga upplupna kostnader	153 292	882 440	153 292	803 057
	1 942 998	2 067 554	1 844 208	1 988 171

**Not 20 Likvida medel**

	Koncernen		Moderbolaget	
	2023-12-31	2022-12-31	2023-12-31	2022-12-31
Kassa och bank	24 470 475	18 595 188	23 643 237	14 879 708
	24 470 475	18 595 188	23 643 237	14 879 708

# Arva Trading AB

Org.nr. 556372-6768

## NOTER

2024071728564

### Not 21 Disposition av vinst eller förlust

Förslag till disposition av bolagets vinst

Till årsstämman förfogande står balanserad vinst

36 429 409

årets vinst

9 704 071

46 133 480

Styrelsen föreslår att i ny räkning överföres

46 133 480

46 133 480

### Not 22 Ställda säkerheter

	Koncernen		Moderbolaget	
	2023-12-31	2022-12-31	2023-12-31	2022-12-31
Företagsinteckningar	3 773 981	1 965 524	0	0
Lösörespant Norge	9 575 258	4 727 372	0	0
Summa ställda säkerheter	<u>13 349 239</u>	<u>6 692 896</u>	<u>0</u>	<u>0</u>

Bokförda värdet på tillgångar som är ställda som säkerhet i det norska dotterbolaget uppgår år 2023 till 18 358 743 kr och år 2022 till 10 982 171 kr.

### Not 23 Eventualförpliktelser

	Koncernen		Moderbolaget	
	2023-12-31	2022-12-31	2023-12-31	2022-12-31
Garantiförbindelse	<u>269 647</u>	<u>715 287</u>	<u>0</u>	<u>0</u>
	269 647	715 287	0	0

### Not 24 Väsentliga händelser efter räkenskapsårets slut

Förväntningarna för 2024 är försiktigt positiva, men det ligger många problem framöver med fortsatta svårigheter för våra leverantörer på grund av ihållande leveransproblem. Då vi även nu är i en lågkonjunktur med en osäker framtid med fortsatta höga räntor och kostnader för företagen har detta påverkat investeringsviljan. Då det dessutom är trögt i marknaden för våra kunder med minskade intäkter så kan man se en klar försiktighet från våra kunder för större investeringar.

### Not 25 Definition av nyckeltal

Soliditet

Justerat eget kapital i procent av balansomslutning


**Arva Trading AB**

Org.nr. 556372-6768

**NOTER**


2024071728565

Stockholm 2024-07-05



Olof Arvidsson  
Styrelseledamot

Min revisionsberättelse har lämnats den 5 juli 2024.



Leif G Rantatalo  
Auktoriserad revisor

## Revisionsberättelse

Till bolagsstämman i Arva Trading AB  
Org.nr 556372-6768

### Rapport om årsredovisningen och koncernredovisningen

#### *Uttalanden*

Jag har utfört en revision av årsredovisningen och koncernredovisningen för Arva Trading AB för år 2023.

Enligt min uppfattning har årsredovisningen och koncernredovisningen upprättats i enlighet med årsredovisningslagen och ger en i alla väsentliga avseenden rättvisande bild av moderbolagets och koncernens finansiella ställning per den 2023-12-31 och av dessas finansiella resultat och kassaflöde för året enligt årsredovisningslagen. Förvaltningsberättelsen är förenlig med årsredovisningens och koncernredovisningens övriga delar.

Jag tillstyrker därför att bolagsstämman fastställer resultaträkningen och balansräkningen för moderbolaget och koncernen.

#### *Grund för uttalanden*

Jag har utfört revisionen enligt International Standards on Auditing (ISA) och god revisionssed i Sverige. Mitt ansvar enligt dessa standarder beskrivs närmare i avsnittet *Revisorns ansvar*. Jag är oberoende i förhållande till moderbolaget och koncernen enligt god revisorssed i Sverige och har i övrigt fullgjort mitt yrkesetiska ansvar enligt dessa krav.

Jag anser att de revisionsbevis jag har inhämtat är tillräckliga och ändamålsenliga som grund för mina uttalanden.

#### *Styrelsens ansvar*

Det är styrelsen som har ansvaret för att årsredovisningen och koncernredovisningen upprättas och att de ger en rättvisande bild enligt årsredovisningslagen. Styrelsen ansvarar även för den interna kontroll som den bedömer är nödvändig för att upprätta en årsredovisning och koncernredovisning som inte innehåller några väsentliga felaktigheter, vare sig dessa beror på oegentligheter eller misstag.

Vid upprättandet av årsredovisningen och koncernredovisningen ansvarar styrelsen för bedömningen av bolagets och koncernens förmåga att fortsätta verksamheten. Den upplyser, när så är tillämpligt, om förhållanden som kan påverka förmågan att fortsätta verksamheten och att använda antagandet om fortsatt drift. Antagandet om fortsatt drift tillämpas dock inte om styrelsen avser att likvidera bolaget, upphöra med verksamheten eller inte har något realistiskt alternativ till att göra något av detta.

#### *Revisorns ansvar*

Mina mål är att uppnå en rimlig grad av säkerhet om huruvida årsredovisningen och koncernredovisningen som helhet inte innehåller några väsentliga felaktigheter, vare sig dessa beror på oegentligheter eller misstag, och att lämna en revisionsberättelse som innehåller mina uttalanden. Rimlig säkerhet är en hög grad av säkerhet, men är ingen garanti för att en revision som utförs enligt ISA och god revisionssed i Sverige alltid kommer att upptäcka en väsentlig felaktighet om en sådan finns. Felaktigheter kan uppstå på grund av oegentligheter eller misstag och anses vara väsentliga om de enskilt eller tillsammans rimligen kan förväntas påverka de ekonomiska beslut som användare fattar med grund i årsredovisningen och koncernredovisningen.

En ytterligare beskrivning av mitt ansvar för revisionen av årsredovisningen finns på Revisorsinspektionens webbplats: [www.revisorsinspektionen.se/revisornsansvar](http://www.revisorsinspektionen.se/revisornsansvar). Denna beskrivning är en del av revisionsberättelsen.

### Rapport om andra krav enligt lagar och andra författningar

#### *Uttalanden*

Utöver min revision av årsredovisningen och koncernredovisningen har jag även utfört en revision av styrelsens

# Allians

REVISION &amp; REDOVISNING

förvaltning för Arva Trading AB för räkenskapsåret 2023 samt av förslaget till dispositioner beträffande bolagets vinst eller förlust.

Jag tillstyrker att bolagsstämman disponerar vinsten enligt förslaget i förvaltningsberättelsen och beviljar styrelsens ledamot ansvarsfrihet för räkenskapsåret.

## **Grund för uttalanden**

Jag har utfört revisionen enligt god revisionssed i Sverige. Mitt ansvar enligt denna beskrivs närmare i avsnittet Revisorns ansvar. Jag är oberoende i förhållande till moderbolaget och koncernen enligt god revisorssed i Sverige och har i övrigt fullgjort mitt yrkesetiska ansvar enligt dessa krav.

Jag anser att de revisionsbevis jag har inhämtat är tillräckliga och ändamålsenliga som grund för mina uttalanden.

## **Styrelsens ansvar**

Det är styrelsen som har ansvaret för förslaget till dispositioner beträffande bolagets vinst eller förlust. Vid förslag till utdelning innefattar detta bland annat en bedömning av om utdelningen är försvarlig med hänsyn till de krav som bolagets och koncernens verksamhetsart, omfattning och risker ställer på storleken av moderbolagets och koncernens egna kapital, konsolideringsbehov, likviditet och ställning i övrigt.

Styrelsen ansvarar för bolagets organisation och förvaltningen av bolagets angelägenheter. Detta innefattar bland annat att fortlöpande bedöma bolagets och koncernens ekonomiska situation och att tillse att bolagets organisation är utformad så att bokföringen, medelsförvaltningen och bolagets ekonomiska angelägenheter i övrigt kontrolleras på ett betryggande sätt.

## **Revisorns ansvar**

Mitt mål beträffande revisionen av förvaltningen, och därmed mitt uttalande om ansvarsfrihet, är att inhämta revisionsbevis för att med en rimlig grad av säkerhet kunna bedöma om någon styrelseledamot i något väsentligt avseende:

- företagit någon åtgärd eller gjort sig skyldig till någon försummelse som kan föranleda ersättningsskyldighet mot bolaget, eller - på något annat sätt handlat i strid med aktiebolagslagen, årsredovisningslagen eller bolagsordningen.

Mitt mål beträffande revisionen av förslaget till dispositioner av bolagets vinst eller förlust, och därmed mitt uttalande om detta, är att med rimlig grad av säkerhet bedöma om förslaget är förenligt med aktiebolagslagen.

Rimlig säkerhet är en hög grad av säkerhet, men ingen garanti för att en revision som utförs enligt god revisionssed i Sverige alltid kommer att upptäcka åtgärder eller försummelser som kan föranleda ersättningsskyldighet mot bolaget, eller att ett förslag till dispositioner av bolagets vinst eller förlust inte är förenligt med aktiebolagslagen.

En ytterligare beskrivning av mitt ansvar för revisionen av förvaltningen finns på Revisorsinspektionens webbplats: [www.revisorsinspektionen.se/revisornsansvar](http://www.revisorsinspektionen.se/revisornsansvar). Denna beskrivning är en del av revisionsberättelsen.

## **Anmärkning**

Årsredovisningen har inte upprättats i sådan tid att det varit möjligt att, enligt 7 kap. 10 § aktiebolagslagen, hålla bolagsstämma inom sex månader efter räkenskapsårets utgång.

Stockholm den 5 juli 2024

  
Leif G Rantatalo  
Auktoriserad revisor