

Årsredovisning
och
Koncernredovisning
för
Kranman AB

556603-0317

Räkenskapsåret


2021-07-01 - 2022-06-30

Fastställelseintyg

Undertecknad styrelseledamot i Kranman AB intygar att resultaträkningen och balansräkningen i årsredovisningen för moderbolaget samt koncernresultaträkningen och koncernbalansräkningen har fastställts på årsstämma den 1 november 2022. Årsstämman beslutade att godkänna styrelsens förslag till resultatdisposition.

Jag intygar också att innehållet i årsredovisningen och revisionsberättelsen stämmer överens med originalen.

Bullaren den 1 november 2022


Åke Johansson

Årsredovisning
och
Koncernredovisning
för
Kranman AB

556603-0317

Räkenskapsåret

2021-07-01 - 2022-06-30

Styrelsen för Kranman AB avger följande årsredovisning och koncernredovisning för räkenskapsåret 2021-07-01 - 2022-06-30.

Årsredovisningen är upprättad i svenska kronor, SEK. Om inte annat särskilt anges, redovisas alla belopp i hela kronor (kr). Uppgifter inom parentes avser föregående år.

Förvaltningsberättelse

Information om verksamheten

Bolaget utvecklar och producerar maskiner för skogs- och lantbruksföretag.

Bolaget är ett moderbolag och har två helägda dotterbolag, Woodtiger AB, 556932-5763, med säte i Bullaren samt Branson Tractors Sverige AB, 556644-0128, med säte i Ed.

Företaget har sitt säte i Västra Götalands län, Tanum Kommun.

Väsentliga händelser under räkenskapsåret

Vi har under året jobbat med en webshop för våra reservdelar som kommer underlätta hanteringen av reservdelar då kunder kommer kunna leta rätt på vilka dom behöver själva.

Under året har vi haft en ökande efterfrågan på våra produkter och det har gjort att leveranstiderna har ökat. Vi har ökat produktionen så mycket som vi har klarat av. Den största utmaningen har varit att få komponenter från våra leverantörer, där vissa har ledtider på över ett år. Vi har klarat av detta bra men det har medfört att vi har ökat vårt lager en del för att klara av försenade leveranser utan störningar i produktionen.

Förväntad framtida utveckling samt väsentliga risker och osäkerhetsfaktorer

Vi har en hög orderingång där stora delar av våra produktgrupper har över ett års leveranstid. Efterfrågan är stark trots den ökande inflationen. En bidragande orsak till det är att energin har blivit dyr och då är vedeldning och bioenergi ett bra alternativ.

Ser vi framåt så är ledtiderna på väg neråt och framför allt så har komponenter börjat komma i tid. Det som är den största utmaningen framåt är ökande kostnader på komponenter och transporter samt osäkerheten kring vår valutas värde gentemot euro och dollar. Detta gör det svårt att beräkna vad våra maskiner kommer kosta att bygga om 6-12 månader.

Hållbarhetsupplysningar

Vi jobbar aktivt för att minska vår påverkan i produktionen allt ifrån biouppvärmning av våra lokaler i form av flis och byte av energieffektivare belysning.

Vi konstruerar även maskiner som är lätta och billiga att hålla i gång. Vi ser att maskiner blir mer och mer avancerade vilket gör att dom blir väldigt oattraktiva att äga efter 5-10 år på grund av risken och kostnaden det medför när den går sönder. Vi bygger således mekaniska maskiner så långt det går vilket är uppskattat i vår kundgrupp. Vi ser en stor miljövinst i att våra maskiner skall kunna vara i drift i 30 år och ändå vara ekonomisk försvarbara att äga.

K

Flerårsöversikt (Tkr)

Koncernen	2021/22	2020/21		
Nettoomsättning	120 127	105 350		
Resultat efter finansiella poster	8 720	9 013		
Soliditet (%)	49,2	52,2		
Moderbolaget	2021/22	2020/21	2019/20	2018/19
Nettoomsättning	108 978	94 096	85 902	72 842
Resultat efter finansiella poster	6 630	7 115	5 930	4 698
Soliditet (%)	46,9	53,0	44,6	44,4

För definitioner av nyckeltal, se Redovisnings- och värderingsprinciper.

Bolaget har under året bytt till K3 regelverket, föregående års siffror är omräknade enligt ovan flerårsöversikt.

Förändringar i eget kapital

Koncernen	Aktie- kapital	Bundna medel	Annat eget kapital inkl. årets resultat	Årets resultat	Totalt
Belopp vid årets ingång	100 000	5 245 989	12 795 397	7 968 241	26 109 627
Disposition enligt beslut av årets årsstämma:					
Utdelning			-1 000 000		-1 000 000
Balanseras i ny räkning			7 968 241	-7 968 241	0
Skatteeffekter		59 399			59 399
Förskjutning mellan bundna och fria reserver		1 583 418	-1 583 418		0
Årets resultat				6 992 159	6 992 159
Belopp vid årets utgång	100 000	6 888 806	18 180 220	6 992 159	32 161 185
Moderbolaget	Aktie- kapital	Reserv- fond	Balanserat resultat	Årets resultat	Totalt
Belopp vid årets ingång	100 000	20 000	13 353 274	4 300 832	17 774 106
Disposition enligt beslut av årets årsstämma:					
Utdelning			-1 000 000		-1 000 000
Balanseras i ny räkning			4 300 832	-4 300 832	0
Årets resultat				4 162 356	4 162 356
Belopp vid årets utgång	100 000	20 000	16 654 106	4 162 356	20 936 462

*

Förslag till vinstdisposition

Styrelsen föreslår att till förfogande stående vinstmedel (kronor):

balanserad vinst	16 654 107
årets vinst	4 162 356
	20 816 463

disponeras så att	
i ny räkning överföres	20 816 463
	20 816 463

Koncernens och moderbolagets resultat och ställning i övrigt framgår av efterföljande resultat- och balansräkningar samt kassaflödesanalyser med noter.

✱

Koncernens Resultaträkning

	Not	2021-07-01 -2022-06-30	2020-07-01 -2021-06-30
Nettoomsättning		120 127 130	105 350 561
Förändring av lagervaror under tillverkning, färdiga varor och pågående arbete för annans räkning		13 931 487	3 224 797
Övriga rörelseintäkter	2	1 311 544	816 726
		135 370 161	109 392 084
Rörelsens kostnader			
Handelsvaror		-93 055 800	-71 682 627
Övriga externa kostnader	3, 4	-12 988 003	-11 086 512
Personalkostnader	5	-19 349 377	-16 405 529
Avskrivningar och nedskrivningar av materiella och immateriella anläggningstillgångar		-1 073 354	-703 636
Övriga rörelsekostnader		0	-313 322
		-126 466 534	-100 191 626
Rörelseresultat		8 903 627	9 200 458
Resultat från finansiella poster			
Övriga ränteintäkter och liknande resultatposter		12 054	8 608
Räntekostnader och liknande resultatposter		-194 738	-195 522
		-182 684	-186 914
Resultat efter finansiella poster		8 720 943	9 013 544
Resultat före skatt		8 720 943	9 013 544
Skatt på årets resultat	8	-1 401 705	-1 496 039
Uppskjuten skatt		-327 081	-450 736
Årets resultat		6 992 157	7 066 769

Handwritten mark

Koncernens Balansräkning

Not 2022-06-30 2021-06-30

TILLGÅNGAR

Anläggningstillgångar

Immateriella anläggningstillgångar

Koncessioner, patent, licenser, varumärken samt
liknande rättigheter

9	15 671	35 671
	15 671	35 671

Materiella anläggningstillgångar

Förbättringsutgifter på annans fastighet
Inventarier, verktyg och installationer

10	981 453	842 421
11	3 361 209	2 058 501
	4 342 662	2 900 922

Finansiella anläggningstillgångar

Uppskjuten skattefordran

8	83 730	0
	83 730	0

Summa anläggningstillgångar

4 442 063	2 936 593
------------------	------------------

Omsättningstillgångar

Varulager m m

Färdiga varor och handelsvaror

44 172 205	28 787 258
44 172 205	28 787 258

Kortfristiga fordringar

Kundfordringar
Övriga fordringar
Förutbetalda kostnader och upplupna intäkter

	15 715 532	13 916 878
	272 786	184 583
14	275 620	265 355
	16 263 938	14 366 816

Kassa och bank

Summa omsättningstillgångar

434 018	3 881 030
60 870 161	47 035 104

SUMMA TILLGÅNGAR

65 312 224	49 971 697
-------------------	-------------------

A

Koncernens Balansräkning

Not 2022-06-30 2021-06-30

EGET KAPITAL OCH SKULDER

Eget kapital

Eget kapital hänförligt till moderföretagets aktieägare

15, 16

Aktiekapital

100 000

100 000

Annat eget kapital inklusive årets resultat

32 061 185

26 009 627

Eget kapital hänförligt till moderföretagets aktieägare

32 161 185

26 109 627

Summa eget kapital

32 161 185

26 109 627

Avsättningar

Avsättningar för uppskjuten skatt

1 940 345

1 588 933

Övriga avsättningar

18

186 184

180 273

2 126 529

1 769 206

Långfristiga skulder

19

Skulder till kreditinstitut

2 115 840

2 417 787

2 115 840

2 417 787

Kortfristiga skulder

Checkräkningskredit

20

4 817 121

0

Skulder till kreditinstitut

1 417 636

1 805 656

Leverantörsskulder

14 222 798

11 413 673

Aktuella skatteskulder

766 383

1 162 911

Övriga skulder

3 189 110

1 366 338

Upplupna kostnader och förutbetalda intäkter

21

4 495 622

3 926 499

28 908 670

19 675 077

SUMMA EGET KAPITAL OCH SKULDER

65 312 224

49 971 697

Koncernens Kassaflödesanalys

	Not	2021-07-01 -2022-06-30	2020-07-01 -2021-06-30
Den löpande verksamheten			
Resultat efter finansiella poster		8 720 943	9 013 544
Justeringar för poster som inte ingår i kassaflödet m.m	22	967 408	715 096
Betald skatt		-1 798 233	-1 422 695
Kassaflöde från den löpande verksamheten före förändringar av rörelsekapital		7 890 118	8 305 945
Kassaflöde från förändringar i rörelsekapital			
Förändring av varulager och pågående arbeten		-15 384 947	-1 506 527
Förändring kundfordringar		-1 798 654	452 814
Förändring av kortfristiga fordringar		-98 468	371 628
Förändring leverantörsskulder		2 809 125	2 599 102
Förändring av kortfristiga skulder		2 003 875	-1 216 483
Kassaflöde från den löpande verksamheten		-4 578 951	9 006 479
Investeringsverksamheten			
Försäljning av immateriella anläggningstillgångar		382 500	201 000
Investeringar i materiella anläggningstillgångar		-2 765 736	-1 304 690
Kassaflöde från investeringsverksamheten		-2 383 236	-1 103 690
Finansieringsverksamheten			
Förändring lån		4 515 174	-3 558 340
Utbetald utdelning		-1 000 000	-500 000
Kassaflöde från finansieringsverksamheten		3 515 174	-4 058 340
Årets kassaflöde		-3 447 013	3 844 449
Likvida medel vid årets början	23		
Likvida medel vid årets början		3 881 030	36 581
Likvida medel vid årets slut		434 017	3 881 030

Moderbolagets Resultaträkning

	Not	2021-07-01 -2022-06-30	2020-07-01 -2021-06-30
Rörelsens intäkter			
Nettoomsättning		108 977 541	94 095 717
Förändring av lagervaror under tillverkning, färdiga varor och pågående arbete för annans räkning		13 931 487	3 224 797
Övriga rörelseintäkter	2	1 184 924	798 604
		124 093 952	98 119 118
Rörelsens kostnader			
Handelsvaror		-86 627 653	-64 895 197
Övriga externa kostnader	3, 4	-11 446 669	-10 006 127
Personalkostnader	5	-18 260 684	-15 372 850
Avskrivningar och nedskrivningar av materiella och immateriella anläggningstillgångar		-1 060 147	-676 360
Övriga rörelsekostnader		0	-33 000
		-117 395 153	-90 983 534
Rörelseresultat	6	6 698 799	7 135 584
Resultat från finansiella poster			
Övriga ränteintäkter och liknande resultatposter		92 088	95 864
Räntekostnader och liknande resultatposter		-160 803	-116 864
		-68 715	-21 000
Resultat efter finansiella poster		6 630 084	7 114 584
Bokslutsdispositioner	7	-1 472 303	-1 630 510
Resultat före skatt		5 157 781	5 484 074
Skatt på årets resultat	8	-995 425	-1 183 242
Årets resultat		4 162 356	4 300 832

Moderbolagets Balansräkning

Not 2022-06-30 2021-06-30

TILLGÅNGAR

Anläggningstillgångar

Immateriella anläggningstillgångar

Koncessioner, patent, licenser, varumärken samt
liknande rättigheter

9	15 671	35 671
	15 671	35 671

Materiella anläggningstillgångar

Förbättringsutgifter på annans fastighet

10	981 453	842 421
----	---------	---------

Inventarier, verktyg och installationer

11	3 307 348	2 015 293
----	-----------	-----------

	4 288 801	2 857 714
--	------------------	------------------

Finansiella anläggningstillgångar

Andelar i koncernföretag

12	780 000	780 000
----	---------	---------

Fordringar hos koncernföretag

13	3 361 000	3 790 000
----	-----------	-----------

Uppskjuten skattefordran

8	83 730	0
---	--------	---

	4 224 730	4 570 000
--	------------------	------------------

Summa anläggningstillgångar

	8 529 202	7 463 385
--	------------------	------------------

Omsättningstillgångar

Varulager m m

Färdiga varor och handelsvaror

	35 138 264	21 511 777
--	------------	------------

	35 138 264	21 511 777
--	-------------------	-------------------

Kortfristiga fordringar

Kundfordringar

	14 664 441	12 143 208
--	------------	------------

Fordringar hos koncernföretag

	94 387	494 129
--	--------	---------

Övriga fordringar

	220 231	172 999
--	---------	---------

Förutbetalda kostnader och upplupna intäkter

14	171 853	224 596
----	---------	---------

	15 150 912	13 034 932
--	-------------------	-------------------

Kassa och bank

	4 338	1 920 563
--	-------	-----------

Summa omsättningstillgångar

	50 293 514	36 467 272
--	-------------------	-------------------

SUMMA TILLGÅNGAR

	58 822 716	43 930 657
--	-------------------	-------------------

R

Moderbolagets Balansräkning

Not 2022-06-30 2021-06-30

EGET KAPITAL OCH SKULDER

Eget kapital	15, 16		
<i>Bundet eget kapital</i>			
Aktiekapital		100 000	100 000
Reservfond		20 000	20 000
		120 000	120 000
 <i>Fritt eget kapital</i>			
Balanserad vinst eller förlust		16 654 107	13 353 274
Årets resultat		4 162 356	4 300 832
		20 816 463	17 654 106
Summa eget kapital		20 936 463	17 774 106
 Obeskattade reserver	17	8 410 000	6 937 697
 Avsättningar			
Övriga avsättningar	18	186 184	180 273
Summa avsättningar		186 184	180 273
 Långfristiga skulder	19		
Skulder till kreditinstitut		2 115 840	1 752 026
Summa långfristiga skulder		2 115 840	1 752 026
 Kortfristiga skulder			
Checkräkningskredit	20	4 575 636	0
Skulder till kreditinstitut		1 417 636	978 600
Leverantörsskulder		14 000 922	11 163 002
Aktuella skatteskulder		289 758	784 898
Övriga skulder		2 588 463	610 591
Upplupna kostnader och förutbetalda intäkter	21	4 301 814	3 749 464
Summa kortfristiga skulder		27 174 229	17 286 555
 SUMMA EGET KAPITAL OCH SKULDER		58 822 716	43 930 657

Moderbolagets Kassaflödesanalys

	Not	2021-07-01 -2022-06-30	2020-07-01 -2021-06-30
Den löpande verksamheten			
Resultat efter finansiella poster		6 630 084	7 114 584
Justeringar för poster som inte ingår i kassaflödet	22	1 020 640	687 820
Betald skatt		-1 574 295	-1 344 151
Kassaflöde från den löpande verksamheten före förändring av rörelsekapital		6 076 429	6 458 253
Kassaflöde från förändring av rörelsekapitalet			
Förändring av varulager och pågående arbete		-13 626 487	-3 224 797
Förändring av kundfordringar		-2 521 233	1 946 097
Förändring av kortfristiga fordringar		405 253	102 898
Förändring av leverantörsskulder		2 837 920	2 441 764
Förändring av kortfristiga skulder		2 969 258	-1 723 011
Kassaflöde från den löpande verksamheten		-3 858 860	6 001 204
Investeringsverksamheten			
Investeringar i materiella anläggningstillgångar		-2 725 815	-1 272 559
Försäljning av materiella anläggningstillgångar		300 000	201 000
Återbetalning finansiella anläggningstillgångar		429 000	330 000
Kassaflöde från investeringsverksamheten		-1 996 815	-741 559
Finansieringsverksamheten			
Upptagna lån		4 939 450	-2 875 663
Utbetald utdelning		-1 000 000	-500 000
Kassaflöde från finansieringsverksamheten		3 939 450	-3 375 663
Årets kassaflöde		-1 916 225	1 883 982
Likvida medel vid årets början	23		
Likvida medel vid årets början		1 920 563	36 581
Likvida medel vid årets slut		4 338	1 920 563

Noter

Not 1 Redovisnings- och värderingsprinciper

Allmänna upplysningar

Förstagångstillämpare (K3)

Årsredovisningen och koncernredovisningen upprättas för första gången i enlighet med BFNAR 2012:1 Årsredovisning och koncernredovisning (K3). Övergången har gjorts enligt föreskrifterna i K3. För att möjliggöra meningsfull jämförelse med föregående år har samtliga poster i resultaträkningen, balansräkningen, kassaflödesanalys samt noter räknats om för jämförelseåret.

I och med övergången till BFNAR 2012:1 (K3) har inga redovisningsprinciper ändrats i jämförelse med tidigare år.

Fordringar och skulder i utländsk valuta har värderats till balansdagens kurs. Kursvinster och kursförluster på rörelsefordringar och rörelseskulder redovisas i rörelseresultatet medan kursvinster och kursförluster på finansiella fordringar och skulder redovisas som finansiella poster.

Intäktsredovisning

Intäkter har tagits upp till verkligt värde av vad som erhållits eller kommer att erhållas och redovisas i den omfattning det är sannolikt att de ekonomiska fördelarna kommer att tillgodogöras bolaget och intäkterna kan beräknas på ett tillförlitligt sätt.

Koncernredovisning

Konsolideringsmetod

Koncernredovisningen har upprättats enligt förvärvsmetoden. Detta innebär att förvärvade verksamheters identifierbara tillgångar och skulder redovisas till marknadsvärde enligt upprättad förvärvsanalys. Överstiger verksamhetens anskaffningsvärde det beräknade marknadsvärdet av de förväntade nettotillgångarna enligt förvärvsanalysen redovisas skillnaden som goodwill.

Transaktioner mellan koncernföretag

Koncerninterna fordringar och skulder samt transaktioner mellan koncernföretag liksom orealiserade vinster elimineras i sin helhet. Orealiserade förluster elimineras också såvida inte transaktionen motsvarar ett nedskrivningsbehov.

Förändring av internvinst under räkenskapsåret har elimineras i koncernresultaträkningen.

b

Anläggningstillgångar

Immateriella och materiella anläggningstillgångar redovisas till anskaffningsvärde minskat med ackumulerade avskrivningar enligt plan och eventuella nedskrivningar.

Avskrivning sker linjärt över den förväntade nyttjandeperioden med hänsyn till väsentligt restvärde. Följande avskrivningsprocent tillämpas:

Immateriella anläggningstillgångar

Koncessioner, patent, licenser, varumärken 5 år

Materiella anläggningstillgångar

Förbättringsutgifter på annans fastighet 20 år

Inventarier, verktyg och installationer 5-10 år

Leasingavtal

Företaget redovisar samtliga leasingavtal, såväl finansiella som operationella, som operationella leasingavtal. Operationella leasingavtal redovisas som en kostnad linjärt över leasingperioden.

Inkomstskatter

Total skatt utgörs av aktuell skatt och uppskjuten skatt. Skatter redovisas i resultaträkningen, utom då underliggande transaktion redovisas direkt mot eget kapital varvid tillhörande skatteeffekter redovisas i eget kapital.

Aktuell skatt

Aktuell skatt avser inkomstskatt för innevarande räkenskapsår samt den del av tidigare räkenskapsårs inkomstskatt som ännu inte redovisats. Aktuell skatt beräknas utifrån den skattesats som gäller per balansdagen.

Uppskjuten skatt

Uppskjuten skatt är inkomstskatt som avser framtida räkenskapsår till följd av tidigare händelser. Redovisning sker enligt balansräkningsmetoden. Enligt denna metod redovisas uppskjutna skatteskulder och uppskjutna skattefordringar på temporära skillnader som uppstår mellan bokförda respektive skattemässiga värden för tillgångar och skulder samt för övriga skattemässiga avdrag eller underskott.

Uppskjutna skattefordringar nettoredovisas mot uppskjutna skatteskulder endast om de kan betalas med ett nettobelopp. Uppskjuten skatt beräknas utifrån gällande skattesats på balansdagen. Effekter av förändringar i gällande skattesatser resultatförs i den period förändringen lagstadsats. Uppskjuten skattefordran redovisas som finansiell anläggningstillgång och uppskjuten skatteskuld som avsättning.

Uppskjuten skattefordran avseende underskottsavdrag eller andra framtida skattemässiga avdrag redovisas i den omfattning det är sannolikt att avdragen kan avräknas mot framtida skattemässiga överskott.

På grund av sambandet mellan redovisning och beskattning särredovisas inte den uppskjutna skatteskulden som är hänförlig till obeskattade reserver.

Avsättningar

Som avsättning har redovisats förpliktelser gentemot tredje man som är hänförliga till räkenskapsåret eller tidigare räkenskapsår och som på balansdagen antingen är säkra eller sannolika till sin förekomst men oviss till belopp eller till den tidpunkt då de ska infrias.

Ersättningar till anställda

Ersättningar till anställda avser alla former av ersättningar som företaget lämnar till de anställda. Kortfristiga ersättningar utgörs av bland annat löner, betald semester, betald frånvaro, bonus och ersättning efter avslutad anställning (pension). Kortfristiga ersättningar redovisas som kostnad och en skuld då det finns en legal eller informell förpliktelse att betala ut en ersättning till följd av en tidigare händelse och en tillförlitlig uppskattning av beloppet kan göras.

Nyckeltalsdefinitioner

Nettoomsättning

Rörelsens huvudintäkter, fakturerade kostnader, sidointäkter samt intäktskorrigeringar.

Resultat efter finansiella poster

Resultat efter finansiella intäkter och kostnader men före bokslutsdispositioner och skatter.

Soliditet (%)

Justerat eget kapital (eget kapital och obeskattade reserver med avdrag för uppskjuten skatt) i procent av balansomslutning.

Uppskattningar och bedömningar

Upprättandet av bokslut och tillämpning av redovisningsprinciper, baseras ofta på ledningens bedömningar, uppskattningar och antaganden som anses vara rimliga vid den tidpunkt då bedömningen görs. Uppskattningar och bedömningar är baserade på historiska erfarenheter och ett antal andra faktorer, som under rådande omständigheter anses vara rimliga. Resultatet av dessa används för att bedöma de redovisade värdena på tillgångar och skulder, som inte annars framgår tydligt från andra källor. Det verkliga utfallet kan avvika från dessa uppskattningar och bedömningar. Uppskattningar och antaganden ses över regelbundet.

Inga väsentliga källor till osäkerhet i uppskattningar och antaganden på balansdagen bedöms kunna innebära en betydande risk för en väsentlig justering av redovisade värden för tillgångar och skulder under nästa räkenskapsår.

Not 2 Övriga rörelseintäkter Koncernen

	2021-07-01 -2022-06-30	2020-07-01 -2021-06-30
Lönebidrag	1 039 074	798 604
Övrigt	272 470	18 122
	1 311 544	816 726

Moderbolaget

	2021-07-01 -2022-06-30	2020-07-01 -2021-06-30
Lönebidrag	1 039 074	798 604
Övrigt	145 850	0
	1 184 924	798 604

Not 3 Leasingavtal Koncernen

Årets leasingkostnader avseende leasingavtal, uppgår till 2 776 846 kronor. I posten ingår även lokalhyra.

Framtida leasingavgifter, för icke uppsägningsbara leasingavtal, förfaller till betalning enligt följande:

	2021-07-01 -2022-06-30	2020-07-01 -2021-06-30
Inom ett år	2 912 477	2 866 908
Senare än ett år men inom fem år	10 831 054	10 807 417
Senare än fem år	3 270	0
	13 746 801	13 674 325

Moderbolaget

Årets leasingkostnader avseende leasingavtal, uppgår till 2 338 762 kronor. I posten ingår även lokalhyra.

Framtida leasingavgifter, för icke uppsägningsbara leasingavtal, förfaller till betalning enligt följande:

	2021-07-01 -2022-06-30	2020-07-01 -2021-06-30
Inom ett år	2 524 217	2 517 828
Senare än ett år men inom fem år	9 365 854	9 407 827
Senare än fem år	0	0
	11 890 071	11 925 655

Not 4 Arvode till revisorer Koncernen

Med revisionsuppdrag avses granskning av årsredovisningen och bokföringen samt styrelsens förvaltning, övriga arbetsuppgifter som det ankommer på bolagets revisor att utföra samt rådgivning eller annat biträde som föranleds av iakttagelser vid sådan granskning eller genomförandet av sådana övriga arbetsuppgifter.

	2021-07-01 -2022-06-30	2020-07-01 -2021-06-30
Swedrev Baker Tilly KB		
Revisionsuppdrag	151 000	80 974
Övriga tjänster	24 375	0
	175 375	80 974

g

Moderbolaget

	2021-07-01	2020-07-01
	-2022-06-30	-2021-06-30
Swedrev Baker Tilly KB		
Revisionsuppdrag	132 250	62 224
Övriga tjänster	24 375	
	156 625	62 224

**Not 5 Anställda och personalkostnader
Koncernen**

	2021-07-01	2020-07-01
	-2022-06-30	-2021-06-30
Medelantalet anställda		
Kvinnor	4	3
Män	35	31
	39	34
Löner och andra ersättningar		
Styrelse och verkställande direktör	1 879 079	1 578 000
Övriga anställda	11 985 897	10 194 020
	13 864 976	11 772 020
Sociala kostnader		
Pensionskostnader för styrelse och verkställande direktör	97 200	78 000
Pensionskostnader för övriga anställda	455 916	493 057
Övriga sociala avgifter enligt lag och avtal	4 537 317	3 974 482
	5 090 433	4 545 539
Totala löner, ersättningar, sociala kostnader och pensionskostnader	18 955 409	16 317 559
Könsfördelning bland ledande befattningshavare		
Andel kvinnor i styrelsen	0 %	0 %
Andel män i styrelsen	100 %	100 %
Andel kvinnor bland övriga ledande befattningshavare	0 %	0 %
Andel män bland övriga ledande befattningshavare	100 %	100 %

Moderbolaget

	2021-07-01	2020-07-01
	-2022-06-30	-2021-06-30
Medelantalet anställda		
Kvinnor	4	3
Män	33	29
	37	32
Löner och andra ersättningar		
Styrelse och verkställande direktör	1 473 079	1 200 000

Övriga anställda	11 586 726	9 809 066
	13 059 805	11 009 066

Sociala kostnader

Pensionskostnader för styrelse och verkställande direktör	97 200	78 000
Pensionskostnader för övriga anställda	439 210	555 338
Övriga sociala avgifter enligt lag och avtal	4 277 647	3 720 024
	4 814 057	4 353 362

Totala löner, ersättningar, sociala kostnader och pensionskostnader

17 873 862 **15 362 428**

Könsfördelning bland ledande befattningshavare

Andel kvinnor i styrelsen	0 %	0 %
Andel män i styrelsen	100 %	100 %
Andel kvinnor bland övriga ledande befattningshavare	0 %	0 %
Andel män bland övriga ledande befattningshavare	100 %	100 %

**Not 6 Inköp och försäljning mellan koncernföretag
Moderbolaget**

2021-07-01 **2020-07-01**
-2022-06-30 **-2021-06-30**

Andel av årets totala inköp som skett från andra företag i koncernen	1,15 %	0,64 %
Andel av årets totala försäljningar som skett till andra företag i koncernen	2,43 %	1,87 %

**Not 7 Bokslutsdispositioner
Moderbolaget**

2021-07-01 **2020-07-01**
-2022-06-30 **-2021-06-30**

Avsättning till periodiseringsfonder	1 700 000	1 750 000
Återföring av periodiseringsfonder	-400 000	-280 000
Förändring av överavskrivningar	172 303	160 510
	1 472 303	1 630 510

Uppskjuten skatt i obeskattade reserver	303 294	348 929
---	---------	---------

**Not 8 Aktuell och uppskjuten skatt
Koncernen**

	2021-07-01 -2022-06-30	2020-07-01 -2021-06-30
Skatt på årets resultat		
Aktuell skatt	-1 401 705	-1 496 039
Förändring av uppskjuten skatt avseende temporära skillnader	-327 081	-450 736
Totalt redovisad skatt	-1 728 786	-1 946 775

Avstämning av effektiv skatt

	2021-07-01 -2022-06-30		2020-07-01 -2021-06-30	
	Procent	Belopp	Procent	Belopp
Redovisat resultat före skatt		8 720 944		9 013 544
Skatt enligt gällande skattesats	20,60	-1 796 514	21,40	-1 928 898
Ej avdragsgilla kostnader		-5 499		-3 535
Schablonintäkt P-fond		-12 100		-7 136
Under året utnyttjande av tidigare års underskottsavdrag vars skattevärde ej redovisats som tillgång		1 597	0,00	
Uppskjuten skatt		83 730		
Ej utnyttjat underskottsavdrag		0		-7 206
Redovisad effektiv skatt	19,82	-1 728 786	21,60	-1 946 775

Moderbolaget

	2021-07-01 -2022-06-30	2020-07-01 -2021-06-30
Skatt på årets resultat		
Aktuell skatt	-1 079 155	-1 183 242
Förändring av uppskjuten skatt avseende temporära skillnader	83 730	
Totalt redovisad skatt	-995 425	-1 183 242

Avstämning av effektiv skatt

	2021-07-01 -2022-06-30		2020-07-01 -2021-06-30	
	Procent	Belopp	Procent	Belopp
Redovisat resultat före skatt		5 157 781		5 484 074
Skatt enligt gällande skattesats	20,60	-1 062 503	21,40	-1 173 592
Ej avdragsgilla kostnader		-5 054		-2 515
Schablonintäkt P-fond		-11 598		-7 135
Uppskjuten skatt		83 730		
Redovisad effektiv skatt	19,30	-995 425	21,58	-1 183 242

B

2022120506977

**Not 9 Koncessioner, patent, licenser, varumärken samt liknande rättigheter
Koncernen**

	2022-06-30	2021-06-30
Ingående anskaffningsvärden	100 000	100 000
Utgående ackumulerade anskaffningsvärden	100 000	100 000
Ingående avskrivningar	-64 329	-44 329
Årets avskrivningar	-20 000	-20 000
Utgående ackumulerade avskrivningar	-84 329	-64 329
Utgående redovisat värde	15 671	35 671

Moderbolaget

	2022-06-30	2021-06-30
Ingående anskaffningsvärden	100 000	100 000
Utgående ackumulerade anskaffningsvärden	100 000	100 000
Ingående avskrivningar	-64 329	-44 329
Årets avskrivningar	-20 000	-20 000
Utgående ackumulerade avskrivningar	-84 329	-64 329
Utgående redovisat värde	15 671	35 671

A

2022120506978

**Not 10 Förbättringsutgifter på annans fastighet
Koncernen**

	2022-06-30	2021-06-30
Ingående anskaffningsvärden	886 220	825 236
Inköp	188 853	60 984
Utgående ackumulerade anskaffningsvärden	1 075 073	886 220
Ingående avskrivningar	-43 799	
Årets avskrivningar	-49 821	-43 799
Utgående ackumulerade avskrivningar	-93 620	-43 799
Utgående redovisat värde	981 453	842 421

Moderbolaget

	2022-06-30	2021-06-30
Ingående anskaffningsvärden	886 220	825 236
Inköp	188 853	60 984
Utgående ackumulerade anskaffningsvärden	1 075 073	886 220
Ingående avskrivningar	-43 799	
Årets avskrivningar	-49 821	-43 799
Utgående ackumulerade avskrivningar	-93 620	-43 799
Utgående redovisat värde	981 453	842 421

✍

**Not 11 Inventarier, verktyg och installationer
Koncernen**

	2022-06-30	2021-06-30
Ingående anskaffningsvärden	7 710 789	6 663 883
Inköp	2 576 883	1 243 706
Försäljningar/utrangeringar	-679 123	-196 800
Utgående ackumulerade anskaffningsvärden	9 608 549	7 710 789
Ingående avskrivningar	-5 652 289	-5 127 065
Försäljningar/utrangeringar	408 482	114 613
Årets avskrivningar	-1 003 533	-639 837
Utgående ackumulerade avskrivningar	-6 247 340	-5 652 289
Utgående redovisat värde	3 361 209	2 058 500

Moderbolaget

	2022-06-30	2021-06-30
Ingående anskaffningsvärden	7 179 433	6 164 658
Inköp	2 536 963	1 211 575
Försäljningar/utrangeringar	-347 898	-196 800
Utgående ackumulerade anskaffningsvärden	9 368 498	7 179 433
Ingående avskrivningar	-5 164 141	-4 666 193
Försäljningar/utrangeringar	93 317	114 613
Årets avskrivningar	-990 326	-612 561
Utgående ackumulerade avskrivningar	-6 061 150	-5 164 141
Utgående redovisat värde	3 307 348	2 015 292

Not 12 Specifikation andelar i koncernföretag

Moderbolaget

Namn	Kapital- andel	Rösträtts- andel	Antal andelar	Bokfört värde	
Woodtiger	100%	100%	500	50 000	
Branson Tractors Sverige AB	100%	100%	1 000	730 000	
				780 000	
	Org.nr	Säte	Eget kapital	Resultat	
Woodtiger	556932-5763	Bullaren	512 235	7 755	
Branson Tractors Sverige AB	556644-0128	Ed	4 013 681	1 238 629	

Q

**Not 13 Fordringar hos koncernföretag
Moderbolaget**

	2022-06-30	2021-06-30
Ingående anskaffningsvärden	3 790 000	4 120 000
Avgående fordringar	-429 000	-330 000
Utgående ackumulerade anskaffningsvärden	3 361 000	3 790 000
Utgående redovisat värde	3 361 000	3 790 000

**Not 14 Förutbetalda kostnader och upplupna intäkter
Koncernen**

	2022-06-30	2021-06-30
Leasingavgifter	60 186	95 709
Försäkringspremier	129 694	19 814
Övriga interimfordringar	85 740	75 082
Hyror		74 750
	275 620	265 355

Moderbolaget

	2022-06-30	2021-06-30
Leasingavgifter	14 975	74 750
Försäkringspremier	124 284	91 581
Övriga interimfordringar	32 594	58 265
	171 853	224 596

**Not 15 Antal aktier och kvotvärde
Moderbolaget**

Namn	Antal aktier	Kvotvärde
Antal A-Aktier	1 000	100
	1 000	

A

**Not 16 Disposition av vinst eller förlust
Moderbolaget**

2022-06-30

Förslag till vinstdisposition

Styrelsen föreslår att till förfogande stående vinstmedel:

balanserad vinst	16 654 107
årets vinst	4 162 356
	20 816 463

disponeras så att i ny räkning överföres	20 816 463
	20 816 463

**Not 17 Obeskattade reserver
Moderbolaget**

2022-06-30

2021-06-30

Akkumulerade överavskrivningar	650 000	477 697
Periodiseringsfond 2015/2016	0	400 000
Periodiseringsfond 2016/2017	700 000	700 000
Periodiseringsfond 2017/2018	800 000	800 000
Periodiseringsfond 2018/2019	1 310 000	1 310 000
Periodiseringsfond 2019/2020	1 500 000	1 500 000
Periodiseringsfond 2020/2021	1 750 000	1 750 000
Periodiseringsfond 2021/2022	1 700 000	
	8 410 000	6 937 697
Uppskjuten skatt avseende obeskattade reserver	1 732 460	1 484 667
Skatteeffekt av schablonränta på periodiseringsfond	32 300	24 950

**Not 18 Avsättningar
Koncernen**

2022-06-30

2021-06-30

Garantiavsättningar

Belopp vid årets ingång	180 273	50 000
Årets avsättningar	5 911	130 273
	186 184	180 273

Moderbolaget

2022-06-30

2021-06-30

Garantiavsättningar

Belopp vid årets ingång	180 273	50 000
Årets avsättningar	5 911	130 273
	186 184	180 273

**Not 19 Långfristiga skulder
Koncernen**

	2022-06-30	2021-06-30
Amortering inom 2-5 år	2 115 840	2 417 787
Amortering efter 5 år	0	0
	2 115 840	2 417 787

Moderbolaget

	2022-06-30	2021-06-30
Amortering inom 2-5 år	2 115 840	1 752 026
Amortering efter 5 år	0	0
	2 115 840	1 752 026

**Not 20 Checkräkningskredit
Koncernen**

	2022-06-30	2021-06-30
Beviljat belopp på checkräkningskredit uppgår till	10 000 000	5 800 000
Utnyttjad kredit uppgår till	-4 817 121	0

Moderbolaget

	2022-06-30	2021-06-30
Beviljat belopp på checkräkningskredit uppgår till	6 000 000	4 000 000
Utnyttjad kredit uppgår till	-4 575 635	0

**Not 21 Upplupna kostnader och förutbetalda intäkter
Koncernen**

	2022-06-30	2021-06-30
Upplupna lönekostnader	3 570 026	2 848 970
Övriga interimsskulder	925 597	1 077 527
	4 495 623	3 926 497

Moderbolaget

	2022-06-30	2021-06-30
Upplupna lönekostnader	3 417 318	2 778 324
Övriga interimsskulder	884 497	971 139
	4 301 815	3 749 463

✂

**Not 22 Justering för poster som inte ingår i kassaflödet
Koncernen**

	2022-06-30	2021-06-30
Avskrivningar	1 073 354	703 636
Resultat vid försäljning av anläggningstillgångar	-111 857	-118 813
Avsättningar	5 911	130 273
	967 408	715 096

Moderbolaget

	2022-06-30	2021-06-30
Avskrivningar	1 060 147	676 360
Resultat vid försäljning av anläggningstillgångar	-45 418	-118 813
Avsättningar	5 911	130 273
	1 020 640	687 820

**Not 23 Likvida medel
Koncernen**

	2022-06-30	2021-06-30
Likvida medel		
Kassamedel	2 400	2 745
Banktillgodohavanden	431 618	3 878 285
	434 018	3 881 030

Moderbolaget

	2022-06-30	2021-06-30
Likvida medel		
Kassamedel	2 400	2 745
Banktillgodohavanden	1 938	1 917 819
	4 338	1 920 564

✍

**Not 24 Ställda säkerheter
Koncernen**

	2022-06-30	2021-06-30
Företagsinteckning	13 785 000	13 565 000
Tillgångar med äganderättsförbehåll	1 131 569	631 084
	14 916 569	14 196 084

Moderbolaget

	2022-06-30	2021-06-30
Företagsinteckning	8 935 000	7 715 000
Tillgångar med äganderättsförbehåll	1 131 569	631 084
	10 066 569	8 346 084

**Not 25 Eventualförpliktelser
Moderbolaget**


	2022-06-30	2021-06-30
Borgen till förmån för koncernbolag	241 485	1 616 272
	241 485	1 616 272

**Not 26 Väsentliga händelser efter räkenskapsårets slut
Moderbolaget**


Efter räkenskapsårets utgång har Kranman AB dragit in 300 aktier för återbetalning till aktieägare. Aktiekapitalet har återställts genom fondemission. Förfarandet registrerades hos Bolagsverket den 23/8-2022 och har inneburit att bolagets fria kapital minskats med 10 miljoner kronor.

Å

Bullaren den 1 november 2022



Åke Johansson



Magnus Johansson



Björn Blixt

Revisorspåteckning

Min revisionsberättelse har lämnats den 1 november 2022



Susanne Lindholm
Auktoriserad revisor

Revisionsberättelse

Till bolagsstämman i Kranman AB
Org.nr 556603-0317

Rapport om årsredovisningen och koncernredovisningen

Uttalanden

Jag har utfört en revision av årsredovisningen och koncernredovisningen för Kranman AB för räkenskapsåret 2021-07-01 - 2022-06-30.

Enligt min uppfattning har årsredovisningen och koncernredovisningen upprättats i enlighet med årsredovisningslagen och ger en i alla väsentliga avseenden rättvisande bild av moderbolagets och koncernens finansiella ställning per den 2022-06-30 och av dessas finansiella resultat och kassaflöde för året enligt årsredovisningslagen. Förvaltningsberättelsen är förenlig med årsredovisningens och koncernredovisningens övriga delar.

Jag tillstyrker därför att bolagsstämman fastställer resultaträkningen och balansräkningen för moderbolaget och koncernen.

Grund för uttalanden

Jag har utfört revisionen enligt International Standards on Auditing (ISA) och god revisionsred i Sverige. Mitt ansvar enligt dessa standarder beskrivs närmare i avsnittet *Revisorns ansvar*. Jag är oberoende i förhållande till moderbolaget och koncernen enligt god revisorsred i Sverige och har i övrigt fullgjort mitt yrkesetiska ansvar enligt dessa krav.

Jag anser att de revisionsbevis jag har inhämtat är tillräckliga och ändamålsenliga som grund för mina uttalanden.

Styrelsens ansvar

Det är styrelsen som har ansvaret för att årsredovisningen och koncernredovisningen upprättas och att de ger en rättvisande bild enligt årsredovisningslagen. Styrelsen ansvarar även för den interna kontroll som den bedömer är nödvändig för att upprätta en årsredovisning och koncernredovisning som inte innehåller några väsentliga felaktigheter, vare sig dessa beror på oegentligheter eller misstag.

Vid upprättandet av årsredovisningen och koncernredovisningen ansvarar styrelsen för bedömningen av bolagets och koncernens förmåga att fortsätta verksamheten. Den upplyser, när så är tillämpligt, om förhållanden som kan påverka förmågan att fortsätta verksamheten och att använda antagandet om fortsatt drift. Antagandet om fortsatt drift tillämpas dock inte om styrelsen avser att likvidera bolaget, upphöra med verksamheten eller inte har något realistiskt alternativ till att göra något av detta.

Revisorns ansvar

Mina mål är att uppnå en rimlig grad av säkerhet om huruvida årsredovisningen och koncernredovisningen som helhet inte innehåller några väsentliga felaktigheter, vare sig dessa beror på oegentligheter eller misstag, och att lämna en revisionsberättelse som innehåller mina uttalanden. Rimlig säkerhet är en hög grad av säkerhet, men är ingen garanti för att en revision som utförs enligt ISA och god revisionsred i Sverige alltid kommer att upptäcka en väsentlig felaktighet om en sådan finns. Felaktigheter kan uppstå på grund av oegentligheter eller misstag och anses vara väsentliga om de enskilt eller tillsammans rimligen kan förväntas påverka de ekonomiska beslut som användare fattar med grund i årsredovisningen och koncernredovisningen.



Som del av en revision enligt ISA använder jag professionellt omdöme och har en professionellt skeptisk inställning under hela revisionen. Dessutom:

- identifierar och bedömer jag riskerna för väsentliga felaktigheter i årsredovisningen och koncernredovisningen, vare sig dessa beror på oegentligheter eller misstag, utformar och utför granskningsåtgärder bland annat utifrån dessa risker och inhämtar revisionsbevis som är tillräckliga och ändamålsenliga för att utgöra en grund för mina uttalanden. Risken för att inte upptäcka en väsentlig felaktighet till följd av oegentligheter är högre än för en väsentlig felaktighet som beror på misstag, eftersom oegentligheter kan innefatta agerande i maskopi, förfalskning, avsiktliga utelämnanden, felaktig information eller åsidosättande av intern kontroll.

- skaffar jag mig en förståelse av den del av bolagets interna kontroll som har betydelse för min revision för att utforma granskningsåtgärder som är lämpliga med hänsyn till omständigheterna, men inte för att uttala mig om effektiviteten i den interna kontrollen.

- utvärderar jag lämpligheten i de redovisningsprinciper som används och rimligheten i styrelsens uppskattningar i redovisningen och tillhörande upplysningar.

- drar jag en slutsats om lämpligheten i att styrelsen använder antagandet om fortsatt drift vid upprättandet av årsredovisningen och koncernredovisningen. Jag drar också en slutsats, med grund i de inhämtade revisionsbevisen, om huruvida det finns någon väsentlig osäkerhetsfaktor som avser sådana händelser eller förhållanden som kan leda till betydande tvivel om bolagets och koncernens förmåga att fortsätta verksamheten. Om jag drar slutsatsen att det finns en väsentlig osäkerhetsfaktor, måste jag i revisionsberättelsen fästa uppmärksamheten på upplysningarna i årsredovisningen och koncernredovisningen om den väsentliga osäkerhetsfaktorn eller, om sådana upplysningar är otillräckliga, modifiera uttalandet om årsredovisningen och koncernredovisningen. Mina slutsatser baseras på de revisionsbevis som inhämtas fram till datumet för revisionsberättelsen. Dock kan framtida händelser eller förhållanden göra att ett bolag och en koncern inte längre kan fortsätta verksamheten.

- utvärderar jag den övergripande presentationen, strukturen och innehållet i årsredovisningen och koncernredovisningen, däribland upplysningarna, och om årsredovisningen och koncernredovisningen återger de underliggande transaktionerna och händelserna på ett sätt som ger en rättvisande bild.

- inhämtar jag tillräckliga och ändamålsenliga revisionsbevis avseende den finansiella informationen för enheterna eller affärsaktiviteterna inom koncernen för att göra ett uttalande avseende koncernredovisningen. Jag ansvarar för styrning, övervakning och utförande av koncernrevisionen. Jag är ensam ansvarig för mina uttalanden.

Jag måste informera styrelsen om bland annat revisionens planerade omfattning och inriktning samt tidpunkten för den. Jag måste också informera om betydelsefulla iakttagelser under revisionen, däribland de eventuella betydande brister i den interna kontrollen som jag identifierat.

Rapport om andra krav enligt lagar och andra författningar

Uttalanden

Utöver min revision av årsredovisningen och koncernredovisningen har jag även utfört en revision av styrelsens förvaltning för Kranman AB för räkenskapsåret 2021-07-01 - 2022-06-30 samt av förslaget till dispositioner beträffande bolagets vinst eller förlust.

Jag tillstyrker att bolagsstämman disponerar vinsten enligt förslaget i förvaltningsberättelsen och beviljar styrelsens ledamöter ansvarsfrihet för räkenskapsåret.

Grund för uttalanden

Jag har utfört revisionen enligt god revisionssed i Sverige. Mitt ansvar enligt denna beskrivs närmare i avsnittet *Revisorns ansvar*. Jag är oberoende i förhållande till moderbolaget och koncernen enligt god

revisorssed i Sverige och har i övrigt fullgjort mitt yrkesetiska ansvar enligt dessa krav.

Jag anser att de revisionsbevis jag har inhämtat är tillräckliga och ändamålsenliga som grund för mina uttalanden.

Styrelsens ansvar

Det är styrelsen som har ansvaret för förslaget till dispositioner beträffande bolagets vinst eller förlust. Vid förslag till utdelning innefattar detta bland annat en bedömning av om utdelningen är försvarlig med hänsyn till de krav som bolagets och koncernens verksamhetsart, omfattning och risker ställer på storleken av moderbolagets och koncernens egna kapital, konsolideringsbehov, likviditet och ställning i övrigt.

Styrelsen ansvarar för bolagets organisation och förvaltningen av bolagets angelägenheter. Detta innefattar bland annat att fortlöpande bedöma bolagets och koncernens ekonomiska situation och att tillse att bolagets organisation är utformad så att bokföringen, medelsförvaltningen och bolagets ekonomiska angelägenheter i övrigt kontrolleras på ett betryggande sätt.

Revisorns ansvar

Mitt mål beträffande revisionen av förvaltningen, och därmed mitt uttalande om ansvarsfrihet, är att inhämta revisionsbevis för att med en rimlig grad av säkerhet kunna bedöma om någon styrelseledamot i något väsentligt avseende:

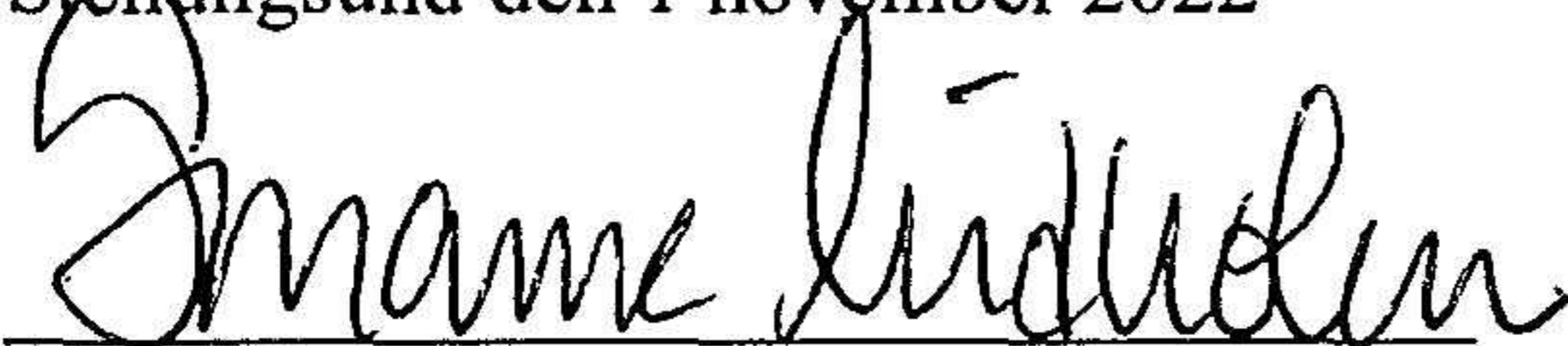
- företagit någon åtgärd eller gjort sig skyldig till någon försummelse som kan föranleda ersättningsskyldighet mot bolaget, eller
- på något annat sätt handlat i strid med aktiebolagslagen, årsredovisningslagen eller bolagsordningen.

Mitt mål beträffande revisionen av förslaget till dispositioner av bolagets vinst eller förlust, och därmed mitt uttalande om detta, är att med rimlig grad av säkerhet bedöma om förslaget är förenligt med aktiebolagslagen.

Rimlig säkerhet är en hög grad av säkerhet, men ingen garanti för att en revision som utförs enligt god revisionssed i Sverige alltid kommer att upptäcka åtgärder eller försummelser som kan föranleda ersättningsskyldighet mot bolaget, eller att ett förslag till dispositioner av bolagets vinst eller förlust inte är förenligt med aktiebolagslagen.

Som en del av en revision enligt god revisionssed i Sverige använder jag professionellt omdöme och har en professionellt skeptisk inställning under hela revisionen. Granskningen av förvaltningen och förslaget till dispositioner av bolagets vinst eller förlust grundar sig främst på revisionen av räkenskaperna. Vilka tillkommande granskningsåtgärder som utförs baseras på min professionella bedömning med utgångspunkt i risk och väsentlighet. Det innebär att jag fokuserar granskningen på sådana åtgärder, områden och förhållanden som är väsentliga för verksamheten och där avsteg och överträdelser skulle ha särskild betydelse för bolagets situation. Jag går igenom och prövar fattade beslut, beslutsunderlag, vidtagna åtgärder och andra förhållanden som är relevanta för mitt uttalande om ansvarsfrihet. Som underlag för mitt uttalande om styrelsens förslag till dispositioner beträffande bolagets vinst eller förlust har jag granskat om förslaget är förenligt med aktiebolagslagen.

Stenungsund den 1 november 2022



Susanne Lindholm
Auktoriserad revisor