

Årsredovisning
och
Koncernredovisning
för
Bukowski Auktioner AB
556434-1369

Räkenskapsåret

2022

Fastställelseintyg

Undertecknad styrelseledamot i Bukowski Auktioner AB intygar att resultaträkningen och balansräkningen i årsredovisningen för moderbolaget samt koncernresultaträkningen och koncernbalansräkningen har fastställts på årsstämman den 5 juli 2023. Årsstämman beslutade att godkänna styrelsens förslag till resultatdisposition.

Jag intygar också att innehållet i årsredovisningen och revisionsberättelsen stämmer överens med originalen.

Stockholm den 7 juli 2023


Louise Arén

Årsredovisning
och
Koncernredovisning
för
Bukowski Auktioner AB

556434-1369

Räkenskapsåret

2022

Innehållsförteckning

| | |
|--------------------------------|----|
| Förvaltningsberättelse | 1 |
| Resultaträkning koncern | 4 |
| Balansräkning koncern | 5 |
| Kassaflödesanalys koncern | 7 |
| Resultaträkning moderbolaget | 8 |
| Balansräkning moderbolaget | 9 |
| Kassaflödesanalys moderbolaget | 11 |
| Noter | 12 |

Styrelsen och verkställande direktören för Bukowski Auktioner AB får härmed avge årsredovisning och koncernredovisning för räkenskapsåret 2022. Årsredovisningen är upprättad i svenska kronor, SEK.

Förvaltningsberättelse

Ägarförhållanden

Bukowski Auktioner AB är sedan 2021-12-30 ett helägt dotterbolag till 1793 Swedish Holdings AB (org nr 559345-4241). Koncernens moderbolag, Vanquish Holdco Limited med org nr 11511720 och adress Montpelier Galleries, Montpelier Street, London SW7 1HH upprättar koncernredovisning där Bukowski Auktioner AB ingår.

Information om verksamheten

I över 150 år har Bukowskis erbjudit kvalitetsauktioner till säljare och köpare runt om i världen. Bukowskis dominerar marknaden inom Fine Art och med sitt goda resultat och internationella nätverk befäster Bukowskis sin position som Nordens ledande auktionshus. Bukowskis ägs sedan december 2021 av 1793 Swedish Holdings AB och är därmed en del av det globala auktionshuset Bonhams nätverk. Koncernens verksamhet består av Live auktioner, Online only auktioner, privatförsäljning och köp direkt-erbjudande. Bukowskis har adress Berzelii park sedan slutet av 1800-talet i vilka visningar och Live auktioner äger rum i klassiska lokaler. Bolaget har sitt säte i Stockholm.

På Bukowskis hemsida pågår kvalitetsauktioner dygnet runt och samtliga auktioner finns tillgängliga i Bukowskis digitala app. Bukowskis Private Sales erbjuder skräddarsydda lösningar utefter specifika behov och önskemål om en mer diskret köp- och säljkanal. Med branschens främsta specialister finns Bukowskis tillgängliga för hembesök både i Sverige och internationellt.

Väsentliga händelser under räkenskapsåret

Under 2022 har nettoomsättningen för auktioner minskat med 10 % jämfört med 2021 och uppgick till 249 483 TSEK (276 231 TSEK 2021) Med starka resultat från årets liveauktioner, online-affären och kvalitativa temaauktioner var 2022 ett framgångsrikt år för Bukowskis sett till omsättning och lönsamhet, det näst bästa året i Bukowskis historia efter det exceptionella pandemiåret 2021. Året i sin helhet präglades även av en integrering med Bonhams Network som ny ägare samt oförutsägbara makrofaktorer och ett föränderligt världsläge.

Resultatet för året inkluderar 65 miljonnoteringar och flera nya världsrekord, inklusive dyrast sålda 1900-tals möbel, Josef Frank "Apskåpet", och Sveriges dyrast sålda konstverk, Jim Nutt "Tooth". Vidare höjdpunkter från konstavdelningen inkluderade försäljningar av verk av Isaac Grünewald, Anders Zorn, Alexander Calder, Ivan Constantinovich Aivazovsky, Helen Schjerfbeck och Öyvind Fahlström. Bukowskis stod i sin helhet för 5 av de 10 dyraste föremålen i Sverige och kan även stoltsera med Nordens enda renodlade auktion för samtidskonst och design.

Bukowskis redovisar ett starkt positivt resultat för året 2022 med en vinst efter finansiella poster om 58 608 TSEK och en vinstmarginal på 23 %, vilket ytterligare befäster Bukowskis position som Nordens ledande aktör för konst, design och konsthantverk av hög kvalitet.

Flerårsöversikt (Tkr)

| Koncernen | 2022 | 2021 | 2020 | 2019 | 2018 |
|---------------------|-------------|-------------|-------------|-------------|-------------|
| Nettoomsättning | 249 483 | 276 231 | 225 759 | 214 396 | 229 433 |
| Rörelseresultat | 58 409 | 75 424 | 44 362 | 25 730 | 22 470 |
| Balansomslutning | 221 654 | 340 527 | 346 372 | 265 667 | 231 775 |
| Soliditet (%) | 18,9 % | 26,6 % | 33,4 % | 31,0 % | 26,0 % |
| Moderbolaget | 2022 | 2021 | 2020 | 2019 | 2018 |
| Nettoomsättning | 214 941 | 242 321 | 198 129 | 191 103 | 200 604 |
| Rörelseresultat | 43 176 | 61 547 | 35 993 | 22 039 | 20 353 |
| Balansomslutning | 205 307 | 326 117 | 309 741 | 242 194 | 210 101 |
| Soliditet (%) | 15,8 % | 28,9 % | 31,8 % | 29,3 % | 24,4 % |

För definitioner av nyckeltal, se Redovisnings- och värderingsprinciper.

Förändring av eget kapital

Koncernen

| | Aktiekapital | Annat eget kapital inkl årets resultat | Totalt |
|--------------------------------|---------------------|---|---------------|
| Belopp vid årets ingång | 12 354 | 78 068 | 90 422 |
| Utdelning enligt stämmobeslut | | -63 006 | -63 006 |
| Omräkningsdifferenser | | 907 | 907 |
| Årets resultat | | 13 606 | 13 606 |
| Belopp vid årets utgång | 12 354 | 29 575 | 41 929 |

Moderbolaget

| | Aktiekapital | Reservfond | Balanserat resultat | Årets resultat | Totalt |
|--------------------------------|---------------------|-------------------|--------------------------------|---------------------------|---------------|
| Belopp vid årets ingång | 12 354 | 1 835 | 20 | 79 938 | 94 147 |
| Utdelning enligt stämmobeslut | | | | -63 006 | -63 006 |
| Omföring enligt stämmobeslut | | | 16 932 | -16 932 | 0 |
| Årets resultat | | | | 1 327 | 1 327 |
| Belopp vid årets utgång | 12 354 | 1 835 | 16 952 | 1 327 | 32 468 |

h

Hållbarhetsupplysningar

Bukowski Auktioners förmedling av föremål medför i sig liten miljöpåverkan utöver transporter av auktionsobjekten mellan auktionshusen samt till och från kunder. Detta hanteras i största möjliga utsträckning genom samordnade transporter med miljövänliga fordon som är godkända för trafik i citylägen.

Personalens åldersfördelning är jämn och även könsfördelningen överlag i koncernen. Ledningsgruppen bestod vid årets slut av hälften kvinnor och hälften män. Kollektivavtal tillämpas. Tjänstebilsprogrammet har reducerats med omkring 30% under de senaste tre åren till att primärt omfatta de i direkt behov av bil i tjänsten där miljömedvetna val av modell prioriteras.

Förväntad framtida utveckling samt väsentliga risker och osäkerhetsfaktorer

Vi utgår från att den förväntade framtida utvecklingen kommer ligga i linje med tidigare år. Auktionsbranschen jobbar som mäklare med ett utbud av föremål som är relativt konstant och Bukowskis jobbar enkom med kvalitetsföremål (på andrahandsmarknaden) och har ingen plan på att bredda eller förändra den utgångspunkten. Vi ser i dagsläget inga konkreta, kända eller direkta väsentliga risker och/eller osäkerhetsfaktorer i vår bransch eller för företaget den närmaste framtiden. Med det sagt så påverkas dock Bukowskis affärsmässigt likt andra aktörer, av makrofaktorer som i sin tur får påverkan på den generella köpkraften, samt även viljan att sälja om man inte måste. För Bukowskis del innebär det ett mindre utbud, färre bud, lägre snittpriser och färre sålda föremål, vilket i förlängningen kan komma att påverka omsättning och lönsamhet i mer eller mindre utsträckning. Auktionsbranschen har dock historiskt klarat sig relativt bra genom finansiella kriser och lättare lågkonjunktur, då utbudet många gånger möten en målgrupp som påverkas i mindre utsträckning.

Förslag till vinstdisposition

Styrelsen föreslår att till förfogande stående vinstmedel (kronor):

| | |
|---|------------|
| Balanserad vinst | 16 951 809 |
| Årets vinst | 1 327 212 |
| disponeras enligt nedan: i ny räkning balanseras | 18 279 021 |

Koncernens och moderbolagets resultat och ställning i övrigt framgår av efterföljande resultat- och balansräkningar samt kassaflödesanalyser med tilläggsupplysningar.



**Koncernens
Resultaträkning**

Tkr

| | Not | 2022-01-01 -2022-12-31 | 2021-01-01 -2021-12-31 |
|---|-------------|---------------------------|---------------------------|
| Rörelsens intäkter | | | |
| Nettoomsättning | 3 | 249 483 | 276 231 |
| Övriga rörelseintäkter | | 1 136 | 845 |
| | | 250 619 | 277 076 |
| Rörelsens kostnader | | | |
| Övriga externa kostnader | 4, 5 | -106 495 | -111 436 |
| Personalkostnader | 6 | -84 771 | -87 777 |
| Avskrivningar av materiella och immateriella anläggningstillgångar | 7, 8, 9, 10 | -944 | -2 439 |
| | | -192 210 | -201 652 |
| Rörelseresultat | | 58 409 | 75 424 |
| Resultat från finansiella poster | | | |
| Övriga ränteintäkter och liknande resultatposter | | 249 | 0 |
| Räntekostnader och liknande resultatposter | | -50 | -100 |
| | | 199 | -100 |
| Resultat efter finansiella poster | | 58 608 | 75 324 |
| Bokslutsdispositioner | | | |
| Lämnade koncernbidrag | | -42 000 | - |
| Resultat före skatt | | 16 608 | 75 324 |
| Skatt på årets resultat | 11 | -3 002 | -17 014 |
| Årets resultat | | 13 606 | 58 310 |



**Koncernens
Balansräkning**

Tkr

Not

2022-12-31

2021-12-31

EGET KAPITAL OCH SKULDER

Eget kapital

Aktiekapital

12 354

12 354

Annat eget kapital inklusive årets resultat

29 575

78 068

Summa eget kapital

41 929

90 422

Avsättningar

16

Pensioner och liknande förpliktelser

3 639

4 007

Kortfristiga skulder

Leverantörsskulder

8 968

13 117

Skulder till koncernbolag

2 217

0

Skatteskuld

0

17 256

Övriga skulder

17

139 690

186 028

Upplupna kostnader och förutbetalda intäkter

18

25 211

29 697

176 086

246 098

SUMMA EGET KAPITAL OCH SKULDER

221 654

340 527

h

Koncernens

Kassaflödesanalys

Tkr

Not 2022-01-01 2021-01-01
 -2022-12-31 -2021-12-31

Kassaflöde från den löpande verksamheten

| | | |
|--|---------|--------|
| Resultat efter finansiella poster | 58 608 | 75 324 |
| Justeringar för poster som inte ingår i kassaflödet m.m. | 944 | 7 008 |
| Betald skatt | -31 084 | -8 569 |

Kassaflöde från den löpande verksamheten före förändringar i rörelsekapital

28 468 73 763

Kassaflöde från förändringar i rörelsekapital

| | | |
|---|----------------|---------------|
| Förändring av varulager och pågående arbeten | 521 | -560 |
| Förändring kundfordringar | 10 219 | 19 588 |
| Förändring av kortfristiga fordringar | -19 315 | -16 296 |
| Förändring leverantörsskulder | -4 151 | -618 |
| Förändring av kortfristiga skulder | -51 176 | 13 545 |
| Kassaflöde från den löpande verksamheten | -35 434 | 89 422 |

Investeringsverksamheten

| | | |
|--|-------------|-------------|
| Investeringar i materiella anläggningstillgångar | -823 | -927 |
| Försäljning av materiella anläggningstillgångar | 0 | 0 |
| Försäljning av finansiella anläggningstillgångar | 0 | 0 |
| Förändring av kapitalförsäkring | -71 | -3 |
| Kassaflöde från investeringsverksamheten | -894 | -930 |

Finansieringsverksamheten

| | | |
|--|----------------|----------------|
| Amortering av lån | 0 | -2 000 |
| Utdelning till aktieägaren | -63 006 | 0 |
| Återbetalning av aktieägartillskott | 0 | -84 300 |
| Kassaflöde från finansieringsverksamheten | -63 006 | -86 300 |

Årets kassaflöde

-99 334 2 192

Likvida medel vid årets början

Likvida medel vid årets början 265 607 262 627

Kursdifferens i likvida medel

Kursdifferens i likvida medel 1 827 788

Likvida medel vid årets slut

168 100 265 607

**Moderbolagets
Resultaträkning**

Tkr

| | Not | 2022-01-01 -2022-12-31 | 2021-01-01 -2021-12-31 |
|---|-------------|---------------------------|---------------------------|
| Rörelsens intäkter | | | |
| Nettoomsättning | 3 | 214 941 | 242 321 |
| Övriga rörelseintäkter | | 2 620 | 2 428 |
| | | 217 561 | 244 749 |
| Rörelsens kostnader | | | |
| Övriga externa kostnader | 4, 5 | -96 109 | -100 290 |
| Personalkostnader | 6 | -77 829 | -80 952 |
| Avskrivningar av materiella och immateriella anläggningstillgångar | 7, 8, 9, 10 | -447 | -1 960 |
| | | -174 385 | -183 202 |
| Rörelseresultat | 19 | 43 176 | 61 547 |
| Resultat från finansiella poster | | | |
| Resultat från andelar i koncernföretag | 20 | 0 | 32 727 |
| Övriga ränteintäkter och liknande resultatposter | | 128 | 0 |
| Räntekostnader och liknande resultatposter | | -48 | -98 |
| | | 80 | 32 629 |
| Resultat efter finansiella poster | | 43 256 | 94 176 |
| Bokslutsdispositioner | | | |
| Lämnade koncernbidrag | | -42 000 | - |
| Resultat före skatt | | 1 256 | 94 176 |
| Skatt på årets resultat | 11 | 71 | -14 238 |
| Årets resultat | | 1 327 | 79 938 |



Moderbolagets
Balansräkning
Tkr

Not 2022-12-31 2021-12-31

TILLGÅNGAR

Anläggningstillgångar

Immateriella anläggningstillgångar

Balanserade utgifter för utvecklingsarbeten och liknande arbeten

7 0 0

Goodwill

8 0 0

0 0

Materiella anläggningstillgångar

Förbättringsutgifter på annans fastighet

9 55 82

Inventarier, verktyg och installationer

10 2 303 1 900

2 358 1 982

Finansiella anläggningstillgångar

Andelar i koncernföretag

20 7 486 7 486

Kapitalförsäkringar

13 2 928 3 225

10 414 10 711

Summa anläggningstillgångar

12 772 12 693

Omsättningstillgångar

Varulager m.m.

Färdiga varor och handelsvaror

700 1 185

Kortfristiga fordringar

Kundfordringar

27 765 37 068

Fordran hos koncernföretag

0 9 207

Övriga fordringar

12 258 23 124

Förutbetalda kostnader och upplupna intäkter

14 6 304 5 528

46 327 74 927

Kassa och bank

15 145 508 237 312

Summa omsättningstillgångar

192 535 313 424

SUMMA TILLGÅNGAR

205 307 326 117

**Moderbolagets
Balansräkning**

Tkr

Not 2022-12-31 2021-12-31

EGET KAPITAL OCH SKULDER

Eget kapital

Bundet eget kapital

Aktiekapital

22

12 354

12 354

Reservfond

1 835

1 835

14 189

14 189

Fritt eget kapital

21

Balanserad vinst

16 952

20

Årets resultat

1 327

79 938

18 279

79 958

Summa eget kapital

32 468

94 147

Avsättningar

16

Övriga avsättningar

3 639

4 007

Kortfristiga skulder

Leverantörsskulder

8 349

12 057

Skuld till koncernbolag

12 162

0

Skatteskuld

0

17 321

Övriga skulder

17

125 116

170 630

Upplupna kostnader och förutbetalda intäkter

18

23 573

27 955

Summa kortfristiga skulder

169 200

227 963

SUMMA EGET KAPITAL OCH SKULDER

205 307

326 117

h

Moderbolagets Kassaflödesanalys

Tkr

| Not | 2022-01-01 -2022-12-31 | 2021-01-01 -2021-12-31 |
|---|---------------------------|---------------------------|
| Kassaflöde från den löpande verksamheten | | |
| Resultat efter finansiella poster | 43 256 | 94 176 |
| Justeringar för poster som inte ingår i kassaflödet | 447 | -2 678 |
| Betald skatt | -27 628 | -4 380 |
| Kassaflöde från den löpande verksamheten före förändring av rörelsekapital | 16 075 | 87 118 |
| Kassaflöde från förändring av rörelsekapitalet | | |
| Förändring av varulager och pågående arbete | 485 | -486 |
| Förändring av kundfordringar | 9 303 | 19 768 |
| Förändring av kortfristiga fordringar | -163 | -16 285 |
| Förändring av leverantörsskulder | -3 708 | -693 |
| Förändring av kortfristiga skulder | -49 896 | 13 588 |
| Kassaflöde från den löpande verksamheten | -27 904 | 103 010 |
| Investeringsverksamheten | | |
| Investeringar i materiella anläggningstillgångar | -823 | -907 |
| Försäljning av finansiella anläggningstillgångar | 0 | 0 |
| Förändring av kapitalförsäkring | -71 | -3 |
| Kassaflöde från investeringsverksamheten | -894 | -910 |
| Finansieringsverksamheten | | |
| Amortering av långfristigt lån | 0 | -2 000 |
| Utdelning till aktieägaren | -63 006 | 0 |
| Återbetalning av aktieägartillskott | 0 | -84 300 |
| Kassaflöde från finansieringsverksamheten | -63 006 | -86 300 |
| Årets kassaflöde | -91 804 | 15 800 |
| Likvida medel vid årets början | | |
| Likvida medel vid årets början | 237 312 | 221 512 |
| Likvida medel vid årets slut | 145 508 | 237 312 |

41

Noter

Tkr

Not 1 Redovisnings- och värderingsprinciper

Allmänna upplysningar

Årsredovisningen och koncernredovisningen är upprättad i enlighet med årsredovisningslagen och BFNAR 2012:1 Årsredovisning och koncernredovisning (K3).

Fordringar har upptagits till det lägsta av anskaffningsvärdet och det belopp varmed de beräknas bli reglerade. Övriga tillgångar, skulder samt avsättningar har värderats till anskaffningsvärden där inget annat anges.

Fordringar och skulder i utländsk valuta har värderats till balansdagens kurs. Kursvinster och kursförluster på rörelsefordringar och rörelseskulder redovisas i rörelseresultatet medan kursvinster och kursförluster på finansiella fordringar och skulder redovisas som finansiella poster.

Intäktsredovisning

Intäkter har tagits upp till verkligt värde av vad som erhållits eller kommer att erhållas och redovisas i den omfattning det är sannolikt att de ekonomiska fördelarna kommer att tillgodogöras bolaget och intäkterna kan beräknas på ett tillförlitligt sätt. Bolagets försäljning innefattar försäljning med vissa villkor om rätt till returer för bolagets kunder. Intäktsredovisningen har tagit hänsyn till de genomförda köp som i framtiden kan ånras enligt Lagen om Distansavtal.

Koncernredovisning

Konsolideringsmetod

Koncernredovisningen har upprättats enligt förvärvsmetoden. Detta innebär att förvärvade verksamheters identifierbara tillgångar och skulder redovisas till marknadsvärde enligt upprättad förvärvsanalys. Överstiger verksamhetens anskaffningsvärde det beräknade marknadsvärdet av de förväntade nettotillgångarna enligt förvärvsanalysen redovisas skillnaden som goodwill.

Dotterföretag

Koncernredovisningen omfattar, förutom moderföretaget, samtliga företag i vilka moderföretaget direkt eller indirekt har mer än 50 % av röstetalet eller på annat sätt innehar det bestämmande inflytandet och därmed har en rätt att utforma företagets finansiella och operativa strategier i syfte att erhålla ekonomiska fördelar.

Transaktioner mellan koncernföretag

Koncerninterna fordringar och skulder samt transaktioner mellan koncernföretag liksom orealiserade vinster elimineras i sin helhet. Orealiserade förluster elimineras också såvida inte transaktionen motsvarar ett nedskrivningsbehov.

Förändring av internvinst under räkenskapsåret har eliminerats i koncernresultaträkningen.

Omräkning av utländska dotterföretag

Utländska dotterföretags bokslut har omräknats enligt dagskursmetoden. Samtliga poster i balansräkningen har omräknats till balansdagskurs. Alla poster i resultaträkningen har omräknats till genomsnittskurs under räkenskapsåret. Differenser som uppkommer redovisas direkt i eget kapital.

Redovisningsprinciper för enskilda balansposter

Anläggningstillgångar

Immateriella och materiella anläggningstillgångar redovisas till anskaffningsvärde minskat med ackumulerade avskrivningar enligt plan och eventuella nedskrivningar.

Avskrivning sker linjärt över den förväntade nyttjandeperioden med hänsyn till väsentligt restvärde. Följande avskrivningsprocent tillämpas:

Immateriella anläggningstillgångar

| | |
|---|-----|
| Balanserade utgifter för utvecklingsarbeten | 20% |
| Goodwill | 10% |

Materiella anläggningstillgångar

| | |
|---|-------|
| Inventarier, verktyg och installationer | 5-33% |
|---|-------|

Finansiella instrument och värdepappersinnehav

Samtliga finansiella instrument värderas och redovisas utifrån verkligt värde i enlighet med reglerna i kapitel 12 i BFNAR 2012:1 (K3).

Finansiella instrument som redovisas i balansräkningen inkluderar likvida medel, värdepapper, fordringar, rörelseskulder och upplåning.

Leasingavtal

Leasingavtal redovisas enligt Bokföringsnämndens allmänna råd BFNAR 2012:1. Samtliga leasingavtal redovisas som operationella leasingavtal. Det innebär att leasingavgiften kostnadsförs i resultaträkningen linjärt över leasingperioden.

Varulager

Varulagret har värderats till det lägsta av dess anskaffningsvärde och dess nettoförsäljningsvärde på balansdagen. Med nettoförsäljningsvärde avses varornas beräknade försäljningspris minskat med försäljningskostnader. Den valda värderingsmetoden innebär att inkurans i varulagret har beaktats.

Inkomstskatter

Företaget tillämpar Bokföringsnämndens allmänna råd 2012:1 Inkomstskatter. Årets totala skatt för företaget utgörs av aktuell skatt samt justering av skattekostnad avseende tidigare år. Aktuell skatt är den skatt som beräknas på det skattepliktiga resultatet för perioden.

Skatt på årets resultat

Aktuell skatt avser inkomstskatt för innevarande räkenskapsår. Justering avseende tidigare års skatt avser den del av tidigare räkenskapsårs inkomstskatt som ännu inte redovisats. Skattekostnaden beräknas utifrån den skattesats som gäller per balansdagen.

Avsättningar

Som avsättning har redovisats förpliktelse gentemot tredje man som är hänförliga till räkenskapsåret eller tidigare räkenskapsår och som på balansdagen antingen är säkra eller sannolika till sin förekomst men oviss till belopp eller till den tidpunkt då de ska infrias.

Ersättningar till anställda

Ersättningar till anställda avser alla former av ersättningar som företaget lämnar till de anställda. Kortfristiga ersättningar utgörs av bland annat löner, betald semester, betald frånvaro, bonus och ersättning efter avslutad anställning (pension). Kortfristiga ersättningar redovisas som kostnad och en skuld då det finns en legal eller informell förpliktelse att betala ut en ersättning till följd av en tidigare händelse och en tillförlitlig uppskattning av beloppet kan göras.

Ersättningar till anställda efter avslutad anställning

Ersättning till anställda efter avslutad anställning klassas som antingen avgiftsbestämda eller förmånsbestämda.

Redovisning sker enligt förenklingsregeln i BFNAR 2012:1 (K3).

Planer för vilka pensionspremier betalas redovisas som avgiftsbestämda vilket innebär att avgifterna kostnadsförs i resultaträkningen.

Koncernbidrag

Erhållna och lämnade koncernbidrag redovisas som bokslutsdispositioner.

Uppskattningar och bedömningar

Upprättandet av bokslut och tillämpning av redovisningsprinciper, baseras ofta på ledningens bedömningar, uppskattningar och antaganden som anses vara rimliga vid den tidpunkt då bedömningen görs. Uppskattningar och bedömningar är baserade på historiska erfarenheter och ett antal andra faktorer, som under rådande omständigheter anses vara rimliga. Resultatet av dessa används för att bedöma de redovisade värdena på tillgångar och skulder, som inte annars framgår tydligt från andra källor. Det verkliga utfallet kan avvika från dessa uppskattningar och bedömningar. Uppskattningar och antaganden ses över regelbundet.

Inga väsentliga källor till osäkerhet i uppskattningar och antaganden på balansdagen bedöms kunna innebära en betydande risk för en väsentlig justering av redovisade värden för tillgångar och skulder under nästa räkenskapsår.

Nyckeltalsdefinitioner

Nettoomsättning

Rörelsens huvudintäkter, fakturerade kostnader, sidointäkter samt intäktskorrigeringar.

Rörelseresultat

Resultat efter avskrivningar och jämförelsestörande poster, men före finansiella intäkter och kostnader.

Balansomslutning

Företagets samlade tillgångar.

Soliditet (%)

Justerat eget kapital (eget kapital och obeskattade reserver med avdrag för uppskjuten skatt) i procent av balansomslutning.

g

Not 2 Väsentliga händelser efter räkenskapsårets slut

Moderbolaget

Inga väsentliga händelser har inträffat efter räkenskapsårets slut.

Not 3 Nettoomsättningens fördelning

Koncernen

| | 2022 | 2021 |
|---|----------------|----------------|
| Nettoomsättning per rörelsegren | | |
| Auktionsverksamhet | 249 483 | 276 231 |
| | 249 483 | 276 231 |
| | | |
| Nettoomsättning per geografisk marknad | | |
| Sverige | 214 941 | 242 321 |
| Finland | 34 542 | 33 910 |
| | 249 483 | 276 231 |

Moderbolaget

| | 2022 | 2021 |
|--|----------------|----------------|
| Nettoomsättning per rörelsegren | | |
| Auktionsverksamhet | 214 941 | 242 321 |
| | 214 941 | 242 321 |

Not 4 Leasingavtal

Koncernen

Avtalen avser hyreskontrakt samt leasing av fordon. Årets leasingkostnader avseende leasingavtal, uppgår till 21 564 (20 283) TSEK.

Framtida leasingavgifter, för icke uppsägningsbara leasingavtal, förfaller till betalning enligt följande (TSEK):

| | 2022 | 2021 |
|----------------------------------|---------------|---------------|
| Inom ett år | 21 983 | 18 203 |
| Senare än ett år men inom fem år | 12 570 | 15 316 |
| Efter fem år | 34 553 | 33 519 |

Moderbolaget

Avtalen avser hyreskontrakt samt leasing av fordon. Årets leasingkostnader avseende leasingavtal, uppgår till 18 231 (17 455) TSEK.

Framtida leasingavgifter, för icke uppsägningsbara leasingavtal, förfaller till betalning enligt följande:

| | 2022 | 2021 |
|----------------------------------|--------|--------|
| Inom ett år | 18 778 | 15 339 |
| Senare än ett år men inom fem år | 8 031 | 14 123 |
| Efter fem år | | |
| | 26 809 | 29 462 |

Not 5 Arvode till revisorer Koncernen

Med revisionsuppdrag avses granskning av årsredovisningen och bokföringen samt styrelsens och verkställande direktörens förvaltning, övriga arbetsuppgifter som det ankommer på bolagets revisor att utföra samt rådgivning eller annat biträde som föranleds av iakttagelser vid sådan granskning eller genomförandet av sådana övriga arbetsuppgifter.

| EY | 2022 | 2021 |
|------------------|------|------|
| Revisionsuppdrag | 597 | 513 |
| Övriga tjänster | 50 | 0 |
| | 647 | 513 |

Moderbolaget

Med revisionsuppdrag avses granskning av årsredovisningen och bokföringen samt styrelsens och verkställande direktörens förvaltning, övriga arbetsuppgifter som det ankommer på bolagets revisor att utföra samt rådgivning eller annat biträde som föranleds av iakttagelser vid sådan granskning eller genomförandet av sådana övriga arbetsuppgifter.

| EY | 2022 | 2021 |
|------------------|------|------|
| Revisionsuppdrag | 460 | 392 |
| Övriga tjänster | 50 | 0 |
| | 510 | 392 |

**Not 6 Anställda och personalkostnader
Koncernen**

| | 2022 | 2021 |
|--|---------------|---------------|
| Medelantalet anställda | | |
| Kvinnor | 46 | 47 |
| Män | 53 | 58 |
| | 99 | 105 |
| | | |
| Löner och andra ersättningar | 2022 | 2021 |
| Styrelse och verkställande direktör | 4 683 | 6 454 |
| Övriga anställda | 53 260 | 51 521 |
| | 57 943 | 57 975 |
| | | |
| Sociala kostnader | 2022 | 2021 |
| Pensionskostnader för styrelse och verkställande direktör | 600 | 603 |
| Pensionskostnader för övriga anställda | 6 619 | 6 973 |
| Övriga sociala avgifter enligt lag och avtal | 18 609 | 20 973 |
| | 25 828 | 28 550 |
| | | |
| Totala löner, ersättningar, sociala kostnader och pensionskostnader | 83 771 | 86 525 |

Moderbolaget

| | 2022 | 2021 |
|--|---------------|---------------|
| Medelantalet anställda | | |
| Kvinnor | 39 | 39 |
| Män | 49 | 55 |
| | 88 | 94 |
| | | |
| Löner och andra ersättningar | 2022 | 2021 |
| Styrelse och verkställande direktör | 3 283 | 3 334 |
| Tantiem och liknande ersättning till styrelse och verkställande direktör | 1 400 | 3 120 |
| Övriga anställda | 47 522 | 45 867 |
| | 52 205 | 52 321 |
| | | |
| Sociala kostnader | 2022 | 2021 |
| Pensionskostnader för styrelse och verkställande direktör | 600 | 603 |
| Pensionskostnader för övriga anställda | 5 667 | 6 044 |
| Övriga sociala avgifter enligt lag och avtal | 18 449 | 20 889 |
| | 24 717 | 27 537 |
| | | |
| Totala löner, ersättningar, sociala kostnader och pensionskostnader | 76 921 | 79 858 |

| | | |
|---|-------------|-------------|
| Könsfördelning bland ledande befattningshavare | 2022 | 2021 |
| Andel kvinnor i styrelsen | 33 % | 33 % |
| Andel kvinnor bland övriga ledande befattningshavare | 50 % | 50 % |

Antalet anställda per land för koncernen:
Sverige: 88, varav 49 män (2021: 94, varav 55 män)
Finland: 11, varav 4 män (2021: 11 varav 3 män)

**Not 7 Balanserade utgifter för utvecklingsarbeten och liknande arbeten
Koncernen**

| | | |
|---|---------------|---------------|
| | 2022 | 2021 |
| Ingående anskaffningsvärden | 2 648 | 2 648 |
| Utgående ackumulerade anskaffningsvärden | 2 648 | 2 648 |
| Ingående avskrivningar | -2 648 | -2 648 |
| Årets avskrivningar | -0 | -0 |
| Utgående ackumulerade avskrivningar | -2 648 | -2 648 |
| Utgående redovisat värde | 0 | 0 |

Moderbolaget

| | | |
|---|-------------|-------------|
| | 2022 | 2021 |
| Ingående anskaffningsvärden | 548 | 548 |
| Utgående ackumulerade anskaffningsvärden | 548 | 548 |
| Ingående avskrivningar | -548 | -548 |
| Årets avskrivningar | -0 | -0 |
| Utgående ackumulerade avskrivningar | -548 | -548 |
| Utgående redovisat värde | 0 | 0 |

**Not 8 Goodwill
Koncernen**

| | 2022 | 2021 |
|---|----------------|----------------|
| Ingående anskaffningsvärden | 39 137 | 39 137 |
| Utgående ackumulerade anskaffningsvärden | 39 137 | 39 137 |
| Ingående avskrivningar | -15 420 | -15 420 |
| Utgående ackumulerade avskrivningar | -15 420 | -15 420 |
| Ingående nedskrivningar | -23 717 | -23 717 |
| Utgående ackumulerade nedskrivningar | -23 717 | -23 717 |
| Utgående redovisat värde | 0 | 0 |

Moderbolaget

| | 2022 | 2021 |
|---|----------------|----------------|
| Ingående anskaffningsvärden | 35 203 | 35 203 |
| Utgående ackumulerade anskaffningsvärden | 35 203 | 35 203 |
| Ingående avskrivningar | -13 456 | -13 456 |
| Utgående ackumulerade avskrivningar | -13 456 | -13 456 |
| Ingående nedskrivningar | -21 747 | -21 747 |
| Utgående ackumulerade nedskrivningar | -21 747 | -21 747 |
| Utgående redovisat värde | 0 | 0 |

**Not 9 Förbättringar på annans fastighet
Koncernen**

| | 2022 | 2021 |
|---|----------------|----------------|
| Ingående anskaffningsvärden | 31 979 | 31 880 |
| Inköp | 58 | 0 |
| Försäljningar/utrangeringar | 0 | 0 |
| Omräkningsdifferens | 466 | 99 |
| Utgående ackumulerade anskaffningsvärden | 32 503 | 31 979 |
| Ingående avskrivningar | -31 123 | -29 522 |
| Försäljningar/utrangeringar | 0 | 0 |
| Årets avskrivningar | -486 | -1 524 |
| Årets omräkningsdifferens | -503 | -77 |
| Utgående ackumulerade avskrivningar | -32 112 | -31 123 |
| Utgående redovisat värde | 391 | 856 |

2023072611963

Moderbolaget

| | 2022 | 2021 |
|---|----------------|----------------|
| Ingående anskaffningsvärden | 26 687 | 26 687 |
| Inköp | 58 | 0 |
| Försäljningar/utrangeringar | 0 | 0 |
| Utgående ackumulerade anskaffningsvärden | 26 745 | 26 687 |
| Ingående avskrivningar | -26 605 | -25 546 |
| Försäljningar/utrangeringar | 0 | 0 |
| Årets avskrivningar | -85 | -1 059 |
| Utgående ackumulerade avskrivningar | -26 690 | -26 605 |
| Utgående redovisat värde | 55 | 82 |

Not 10 Inventarier, verktyg och installationer

Koncernen

| | 2022 | 2021 |
|---|----------------|----------------|
| Ingående anskaffningsvärden | 36 580 | 35 658 |
| Inköp | 765 | 907 |
| Försäljningar/utrangeringar | 0 | 0 |
| Omräkningsdifferens | 74 | 15 |
| Utgående ackumulerade anskaffningsvärden | 37 419 | 36 580 |
| Ingående avskrivningar | -34 628 | -33 696 |
| Försäljningar/utrangeringar | 0 | 0 |
| Årets avskrivningar | -376 | -918 |
| Årets omräkningsdifferens | -69 | -14 |
| Utgående ackumulerade avskrivningar | -35 073 | -34 628 |
| Utgående redovisat värde | 2 346 | 1 952 |

Moderbolaget

| | 2022 | 2021 |
|---|----------------|----------------|
| Ingående anskaffningsvärden | 35 743 | 34 836 |
| Inköp | 765 | 907 |
| Försäljningar/utrangeringar | 0 | 0 |
| Utgående ackumulerade anskaffningsvärden | 36 508 | 35 743 |
| Ingående avskrivningar | -33 843 | -32 942 |
| Försäljningar/utrangeringar | 0 | 0 |
| Årets avskrivningar | -362 | -901 |
| Utgående ackumulerade avskrivningar | -34 205 | -33 843 |
| Utgående redovisat värde | 2 303 | 1 900 |

Not 11 Inkomstskatt Koncernen

| | 2022 | 2021 |
|--------------------------------|---------------|----------------|
| Skatt på årets resultat | | |
| Aktuell skatt | -3 197 | -16 231 |
| Justering avseende tidigare år | 195 | -783 |
| Summa redovisad skatt | -3 002 | -17 014 |

Avstämning av effektiv skatt

| | 2022 | | 2021 | |
|--|-------------|---------------|-------------|----------------|
| | Procent | Belopp | Procent | Belopp |
| Redovisat resultat före skatt | | 16 608 | | 75 324 |
| Vägd genomsnittsskatt baserad på respektive lands skattesats | 20,0 | -3 329 | 20,5 | -15 424 |
| Ej avdragsgilla kostnader | 2,3 | -383 | 1,3 | -953 |
| Ej skattepliktiga intäkter | - | - | -0,2 | 146 |
| Ej bokförda kostnader | -3,1 | 515 | | |
| Justering avseende tidigare år | -1,2 | 195 | 1,0 | -783 |
| Redovisad effektiv skatt | 18,1 | -3 002 | 22,6 | -17 014 |

Moderbolaget

| | 2022 | 2021 |
|--------------------------------|-----------|----------------|
| Skatt på årets resultat | | |
| Aktuell skatt | -124 | -13 455 |
| Justering avseende tidigare år | 195 | -783 |
| Summa redovisad skatt | 71 | -14 238 |

Avstämning av effektiv skatt

| | 2022 | | 2021 | |
|----------------------------------|-------------|-----------|-------------|----------------|
| | Procent | Belopp | Procent | Belopp |
| Redovisat resultat före skatt | | 1 256 | | 94 176 |
| Skatt enligt gällande skattesats | 20,6 | -259 | 20,6 | -19 400 |
| Ej avdragsgilla kostnader | 30,3 | -380 | 1,0 | -940 |
| Ej skattepliktiga intäkter | | | -7,3 | 6 885 |
| Ej bokförda kostnader | -41,0 | 515 | | - |
| Justering avseende tidigare år | -15,5 | 195 | 0,8 | -783 |
| Redovisad effektiv skatt | -5,6 | 71 | 15,1 | -14 238 |

Not 12 Uppgifter om moderföretag Koncernen

Bukowski Auktioner AB är sedan 2021-12-30 ett helägt dotterbolag till 1793 Swedish Holdings AB (org nr 559345-4241). Koncernens moderbolag, Vanquish Holdco Limited med org nr 11511720

h

och adress Montpelier Galleries, Montpelier Street, London SW7 1HH upprättar koncernredovisning där Bukowski Auktioner AB ingår.

**Not 13 Finansiella anläggningstillgångar
Koncernen**

| | 2022-12-31 | 2021-12-31 |
|---------------------------------|--------------|--------------|
| Kapitalförsäkringar | | |
| Ingående anskaffningsvärden | 3 225 | 3 237 |
| Värdeförändring | 164 | 395 |
| Utbetalning | -461 | -407 |
| Utgående redovisat värde | 2 928 | 3 225 |

Moderbolaget

| | 2022-12-31 | 2021-12-31 |
|---------------------------------|--------------|--------------|
| Kapitalförsäkring | | |
| Ingående anskaffningsvärden | 3 225 | 3 237 |
| Värdeförändring | 164 | 395 |
| Utbetalning | -461 | -407 |
| Utgående redovisat värde | 2 928 | 3 225 |

**Not 14 Förutbetalda kostnader och upplupna intäkter
Koncernen**

| | 2022-12-31 | 2021-12-31 |
|---|--------------|--------------|
| Förutbetalda hyreskostnader | 4 478 | 4 041 |
| Förutbetalda försäkringskostnader | 168 | 512 |
| Övriga förutbetalda kostnader och upplupna intäkter | 1 713 | 1 024 |
| | 6 361 | 5 577 |

Moderbolaget

| | 2022-12-31 | 2021-12-31 |
|---|--------------|--------------|
| Förutbetalda hyreskostnader | 4 478 | 4 041 |
| Förutbetalda försäkringskostnader | 112 | 463 |
| Övriga förutbetalda kostnader och upplupna intäkter | 1 713 | 1 024 |
| | 6 304 | 5 528 |

**Not 15 Kassa och bank
Koncernen**

| | 2022-12-31 | 2021-12-31 |
|---|------------|------------|
| I posten ingående bankmedel avsatta på klientmedelskonton | 108 130 | 150 271 |

Moderbolaget

| | 2022-12-31 | 2021-12-31 |
|--|------------|------------|
| I posten ingående bankmedel avsatta på klientmedelskonto | 97 000 | 138 000 |

**Not 16 Avsättningar
Koncernen**

| | 2022-12-31 | 2021-12-31 |
|---|--------------|--------------|
| Pensioner och liknande förpliktelser | | |
| Belopp vid årets ingång | 4 007 | 4 022 |
| Årets värdeförändring | 164 | 395 |
| Årets avsättning | 40 | 96 |
| Under året ianspråktaga belopp | -572 | -506 |
| | 3 639 | 4 007 |

Moderbolaget

| | 2022-12-31 | 2021-12-31 |
|---|--------------|--------------|
| Pensioner och liknande förpliktelser | | |
| Belopp vid årets ingång | 4 007 | 4 022 |
| Årets värdeförändring | 164 | 395 |
| Årets avsättning | 40 | 96 |
| Under året ianspråktaga belopp | -572 | -506 |
| | 3 639 | 4 007 |

**Not 17 Övriga skulder
Koncernen**

| | 2022-12-31 | 2021-12-31 |
|-------------------------|----------------|----------------|
| Skuld till kommittenter | 123 722 | 166 546 |
| Övriga skulder | 15 968 | 19 482 |
| | 139 690 | 186 028 |

Moderbolaget

| | 2022-12-31 | 2021-12-31 |
|-------------------------|----------------|----------------|
| Skuld till kommittenter | 112 113 | 154 198 |
| Övriga skulder | 13 003 | 16 432 |
| | 125 116 | 170 630 |

**Not 18 Upplupna kostnader och förutbetalda intäkter
Koncernen**

| | 2022-12-31 | 2021-12-31 |
|-----------------------------|---------------|---------------|
| Semesterlöner och löneskuld | 13 892 | 14 140 |
| Sociala kostnader | 4 677 | 6 062 |
| Övriga skulder | 6 642 | 9 495 |
| | 25 211 | 29 697 |

Moderbolaget

| | 2022-12-31 | 2021-12-31 |
|-----------------------------|---------------|---------------|
| Semesterlöner och löneskuld | 13 167 | 13 310 |
| Sociala kostnader | 4 365 | 5 870 |
| Övriga skulder | 6 041 | 8 775 |
| | 23 573 | 27 955 |

Not 19 Inköp och försäljningar mellan koncernföretag

| Koncernen | 2022 | 2021 |
|--|-------------|-------------|
| Andel av årets totala inköp som skett från andra företag i koncernen | 0,4 % | 0 % |
| Andel av årets totala försäljningar som skett till andra företag i koncernen | 0,5 % | 0 % |
| Moderbolaget | 2022 | 2021 |
| Andel av årets totala inköp som skett från andra företag i koncernen | 1,3 % | 0 % |
| Andel av årets totala försäljningar som skett till andra företag i koncernen | 0,6 % | 0 % |

Not 20 Specifikation andelar i koncernföretag

Koncernen

| Namn | Org nr | Säte | Kapitalandel | Rösträttsandel | Antal andelar |
|----------------|---------------|-------------|---------------------|-----------------------|----------------------|
| Bukowski Oy Ab | 0906523-0 | Helsingfors | 100 % | 100% | 30 |

Moderbolaget

| | 2022-12-31 | 2021-12-31 |
|-------------------------------------|-------------------|-------------------|
| Ingående anskaffningsvärde | 7 486 | 11 686 |
| Återbetalning av aktieägartillskott | | -4 200 |
| Utgående anskaffningsvärde | 7 486 | 7 486 |
| Ingående nedskrivning | 0 | -4 200 |
| Återföring av nedskrivning | 0 | 4 200 |
| Utgående nedskrivning | 0 | 0 |
| Utgående redovisat värde | 7 486 | 7 486 |

Not 21 Disposition av vinst

Moderbolaget

| | |
|-------------------------|-------------------|
| Balanserad vinst | 16 951 809 |
| Årets vinst | 1 327 212 |
| | 18 279 021 |
| disponeras enligt nedan | |
| balanseras i ny räkning | 18 279 021 |

h

Bukowski Auktioner AB
Org.nr 556434-1369

**Not 22 Antal aktier och kvotvärde
Moderbolaget**

| Namn | Antal aktier | Kvotvärde |
|----------------|--------------|-----------|
| Antal A-aktier | 1 235 421 | 10 |


**Not 23 Ställda säkerheter och eventalförpliktelser
Koncernen**

| | 2022-12-31 | 2021-12-31 |
|------------------------------|------------|------------|
| Eventalförpliktelser: övrigt | 0 | 0 |

Moderbolaget

Eventalförpliktelser: övrigt

2023-06-08 London




Jonathan Fairhurst
Ordförande

2023-06-22 Stockholm



Louise Arén
Verkställande direktör


2023-06-12 Paris



Patrick Masson

Vår revisionsberättelse har avgivits 30 jun. 2023

Ernst & Young AB



Jens Karlsson
Auktoriserad revisor

Revisionsberättelse

Till bolagsstämman i Bukowski Auktioner AB, org.nr 556434-1369

Rapport om årsredovisningen och koncernredovisningen

Uttalanden

Vi har utfört en revision av årsredovisningen och koncernredovisningen för Bukowski Auktioner AB för år 2022.

Enligt vår uppfattning har årsredovisningen och koncernredovisningen upprättats i enlighet med årsredovisningslagen och ger en i alla väsentliga avseenden rättvisande bild av moderbolagets och koncernens finansiella ställning per den 31 december 2022 och av dessas finansiella resultat och kassaflöden för året enligt årsredovisningslagen. Förvaltningsberättelsen är förenlig med årsredovisningens och koncernredovisningens övriga delar.

Vi tillstyrker därför att bolagsstämman fastställer resultaträkningen och balansräkningen för moderbolaget och koncernen.

Grund för uttalanden

Vi har utfört revisionen enligt International Standards on Auditing (ISA) och god revisionssed i Sverige. Vårt ansvar enligt dessa standarder beskrivs närmare i avsnittet *Revisorns ansvar*. Vi är oberoende i förhållande till moderbolaget och koncernen enligt god revisorssed i Sverige och har i övrigt fullgjort vårt yrkesetiska ansvar enligt dessa krav.

Vi anser att de revisionsbevis vi har inhämtat är tillräckliga och ändamålsenliga som grund för våra uttalanden.

Styrelsens och verkställande direktörens ansvar

Det är styrelsen och verkställande direktören som har ansvaret för att årsredovisningen och koncernredovisningen upprättas och att de ger en rättvisande bild enligt årsredovisningslagen. Styrelsen och verkställande direktören ansvarar även för den interna kontroll som de bedömer är nödvändig för att upprätta en årsredovisning och koncernredovisning som inte innehåller några väsentliga felaktigheter, vare sig dessa beror på oegentligheter eller misstag.

Vid upprättandet av årsredovisningen och koncernredovisningen ansvarar styrelsen och verkställande direktören för bedömningen av bolagets och koncernens förmåga att fortsätta verksamheten. De upplyser, när så är tillämpligt, om förhållanden som kan påverka förmågan att fortsätta verksamheten och att använda antagandet om fortsatt drift. Antagandet om fortsatt drift tillämpas dock inte om styrelsen och verkställande direktören avser att likvidera bolaget, upphöra med verksamheten eller inte har något realistiskt alternativ till att göra något av detta.

Revisorns ansvar

Våra mål är att uppnå en rimlig grad av säkerhet om att årsredovisningen och koncernredovisningen som helhet inte innehåller några väsentliga felaktigheter, vare sig dessa beror på oegentligheter eller misstag, och att lämna en revisionsberättelse som innehåller våra uttalanden. Rimlig säkerhet är en hög grad av säkerhet, men är ingen garanti för att en revision som utförs enligt ISA och god revisionssed i Sverige alltid kommer att upptäcka en väsentlig felaktighet om en sådan finns. Felaktigheter kan uppstå på grund av oegentligheter eller misstag och anses vara väsentliga om de enskilt eller tillsammans rimligen kan förväntas påverka de ekonomiska beslut som användare fattar med grund i årsredovisningen och koncernredovisningen.

Som del av en revision enligt ISA använder vi professionellt omdöme och har en professionellt skeptisk inställning under hela revisionen. Dessutom:

- identifierar och bedömer vi riskerna för väsentliga felaktigheter i årsredovisningen och koncernredovisningen, vare sig dessa beror på oegentligheter eller misstag, utformar och utför granskningsåtgärder bland annat utifrån dessa risker och inhämtar revisionsbevis som är tillräckliga och ändamålsenliga för att utgöra en grund för våra uttalanden. Risker för att inte upptäcka en väsentlig felaktighet till följd av oegentligheter är högre än för en väsentlig felaktighet som beror på misstag, eftersom oegentligheter kan innefatta agerande i maskopi, förfalskning, avsiktliga utelämnanden, felaktig information eller åsidosättande av intern kontroll.
- skaffar vi oss en förståelse av den del av bolagets interna kontroll som har betydelse för vår revision för att utforma granskningsåtgärder som är lämpliga med hänsyn till omständigheterna, men inte för att uttala oss om effektiviteten i den interna kontrollen.
- utvärderar vi lämpligheten i de redovisningsprinciper som används och rimligheten i styrelsens och verkställande direktörens uppskattningar i redovisningen och tillhörande upplysningar.
- drar vi en slutsats om lämpligheten i att styrelsen och verkställande direktören använder antagandet om fortsatt drift vid upprättandet av årsredovisningen och koncernredovisningen. Vi drar också en slutsats, med grund i de inhämtade revisionsbevisen, om det finns någon väsentlig osäkerhetsfaktor som avser sådana händelser eller förhållanden som kan leda till betydande tvivel om bolagets och koncernens förmåga att fortsätta verksamheten. Om vi drar slutsatsen att det finns en väsentlig osäkerhetsfaktor, måste vi i revisionsberättelsen fästa uppmärksamheten på upplysningarna i årsredovisningen och koncernredovisningen om den väsentliga osäkerhetsfaktorn eller, om sådana upplysningar är otillräckliga, modifiera uttalandet om årsredovisningen och koncernredovisningen. Våra slutsatser baseras på de revisionsbevis som inhämtas fram till datumet för revisionsberättelsen. Dock kan framtida händelser eller förhållanden göra att ett bolag och en koncern inte längre kan fortsätta verksamheten.
- utvärderar vi den övergripande presentationen, strukturen och innehållet i årsredovisningen och koncernredovisningen, däribland upplysningarna, och om årsredovisningen och koncernredovisningen återger de underliggande transaktionerna och händelserna på ett sätt som ger en rättvisande bild.
- inhämtar vi tillräckliga och ändamålsenliga revisionsbevis avseende den finansiella informationen för enheterna eller affärsaktiviteterna inom koncernen för att göra ett uttalande avseende koncernredovisningen. Vi ansvarar för styrning, övervakning och utförande av koncernrevisionen. Vi är ensamt ansvariga för våra uttalanden.

Vi måste informera styrelsen om bland annat revisionens planerade omfattning och inriktning samt tidpunkten för den. Vi måste också informera om betydelsefulla iakttagelser under revisionen, däribland de eventuella betydande brister i den interna kontrollen som vi identifierat.

Rapport om andra krav enligt lagar och andra författningar

Uttalanden

Utöver vår revision av årsredovisningen och koncernredovisningen har vi även utfört en revision av styrelsens och verkställande direktörens förvaltning av Bukowski Auktioner AB för år 2022 samt av förslaget till dispositioner beträffande bolagets vinst eller förlust.

Vi tillstyrker att bolagsstämman disponerar vinsten enligt förslaget i förvaltningsberättelsen och beviljar styrelsens ledamöter och verkställande direktören ansvarsfrihet för räkenskapsåret.

Grund för uttalanden

Vi har utfört revisionen enligt god revisions sed i Sverige. Vårt ansvar enligt denna beskrivs närmare i avsnittet *Revisorns ansvar*. Vi är oberoende i förhållande till moderbolaget och koncernen enligt god revisors sed i Sverige och har i övrigt fullgjort vårt yrkesetiska ansvar enligt dessa krav.

Vi anser att de revisionsbevis vi har inhämtat är tillräckliga och ändamålsenliga som grund för våra uttalanden.

Styrelsens och verkställande direktörens ansvar

Det är styrelsen som har ansvaret för förslaget till dispositioner beträffande bolagets vinst eller förlust. Vid förslag till utdelning innefattar detta bland annat en bedömning av om utdelningen är försvarlig med hänsyn till de krav som bolagets och koncernens verksamhetsart, omfattning och risker ställer på storleken av moderbolagets och koncernens egna kapital, konsolideringsbehov, likviditet och ställning i övrigt.

Styrelsen ansvarar för bolagets organisation och förvaltningen av bolagets angelägenheter. Detta innefattar bland annat att fortlöpande bedöma bolagets och koncernens ekonomiska situation och att tillse att bolagets organisation är utformad så att bokföringen, medelsförvaltningen och bolagets ekonomiska angelägenheter i övrigt kontrolleras på ett betryggande sätt. Verkställande direktören ska sköta den löpande förvaltningen enligt styrelsens riktlinjer och anvisningar och bland annat vidta de åtgärder som är nödvändiga för att bolagets bokföring ska fullgöras i överensstämmelse med lag och för att medelsförvaltningen ska skötas på ett betryggande sätt.

Revisorns ansvar

Vårt mål beträffande revisionen av förvaltningen, och därmed vårt uttalande om ansvarsfrihet, är att inhämta revisionsbevis för att med en rimlig grad av säkerhet kunna bedöma om någon styrelseledamot eller verkställande direktören i något väsentligt avseende:

- företagit någon åtgärd eller gjort sig skyldig till någon försummelse som kan föranleda ersättningsskyldighet mot bolaget, eller
- på något annat sätt handlat i strid med aktiebolagslagen, årsredovisningslagen eller bolagsordningen.

Vårt mål beträffande revisionen av förslaget till dispositioner av bolagets vinst eller förlust, och därmed vårt uttalande om detta, är att med rimlig grad av säkerhet bedöma om förslaget är förenligt med aktiebolagslagen.

Rimlig säkerhet är en hög grad av säkerhet, men ingen garanti för att en revision som utförs enligt god revisions sed i Sverige alltid kommer att upptäcka åtgärder eller försummelser som kan föranleda ersättningsskyldighet mot bolaget, eller att ett förslag till dispositioner av bolagets vinst eller förlust inte är förenligt med aktiebolagslagen.

Som en del av en revision enligt god revisions sed i Sverige använder vi professionellt omdöme och har en professionellt skeptisk inställning under hela revisionen. Granskningen av förvaltningen och förslaget till dispositioner av bolagets vinst eller förlust grundar sig främst på revisionen av räkenskaperna. Vilka tillkommande granskningsåtgärder som utförs baseras på vår professionella bedömning med utgångspunkt i risk och väsentlighet. Det innebär att vi fokuserar granskningen på sådana åtgärder, områden och förhållanden som är väsentliga för verksamheten och där avsteg och överträdelser skulle ha särskild betydelse för bolagets situation. Vi går igenom och prövar fattade beslut, beslutsunderlag, vidtagna åtgärder och andra förhållanden som är relevanta för vårt uttalande om ansvarsfrihet. Som underlag för vårt uttalande om styrelsens förslag till dispositioner beträffande bolagets vinst eller förlust har vi granskat om förslaget är förenligt med aktiebolagslagen.

Stockholm den 30 juni 2023

Ernst & Young AB

Jens Karlsson
Auktoriserad revisor