

**Årsredovisning**  
och  
**Koncernredovisning**  
för  
**Ulinco Invest Aktiebolag**

556057-7479

Räkenskapsåret

2021-07-01 - 2022-06-30

**Fastställelseintyg**

Undertecknad styrelseledamot i Ulinco Invest Aktiebolag intygar att resultaträkningen och balansräkningen i årsredovisningen för moderbolaget samt koncernresultaträkningen och koncernbalansräkningen har fastställts på årsstämma 2022-11-25. Årsstämman beslutade att godkänna styrelsens förslag till resultatdisposition.

Jag intygar också att innehållet i årsredovisningen och revisionsberättelsen stämmer överens med originalen

Göteborg 2022-12-16



Lars Ulin

Styrelsen och verkställande direktören för Ulinco Invest Aktiebolag avger följande årsredovisning och koncernredovisning för räkenskapsåret 2021-07-01 - 2022-06-30.

Årsredovisningen är upprättad i svenska kronor, SEK. Om inte annat särskilt anges, redovisas alla belopp i hela kronor (kr). Uppgifter inom parentes avser föregående år.

## Förvaltningsberättelse

### Information om verksamheten

Bolaget äger och förvaltar långsiktigt aktier och andelar i näringsverksamhet samt bedriver värdepappershandel.

Verksamheten inom koncernen är huvudsakligen uppdelad på:

#### Industri

Leverantör av industriprodukter och gummitekniska lösningar till kunder främst inom Sverige.

- Ulinco AB är underleverantör av gummikomponenter till krävande kunder inom såväl fordon som övrig tillverkningsindustri.

- Ulinco Vulchtech AB är leverantör av gummitekniska installationer och andra tekniska produkter för processhantering till industrin

#### Fastighetsförvaltning

Ägande och förvaltning av industrifastigheter i Göteborgsregionen, i huvudsak uthyrt inom koncernen, samt en mindre fastighet som är uthyrd inom koncernen.

#### Investering och värdepappershandel

Investering och ägande av aktier/andelar i mindre onoterade bolag, samt värdepappershandel av noterade värdepapper.

Företaget har sitt säte i Göteborg.

### Väsentliga händelser under räkenskapsåret

Under räkenskapsåret pågick en pandemi i form av Covid-19. Styrelsens bedömning är att bolagets ställning fortsatt är stabil trots dessa utmaningar.

Bolaget har under året förvärvat samtliga aktier i Lokera Fastighets AB (IGF Invest) vars främsta tillgång är en industrifastighet som i huvudsak är uthyrd inom koncernen.

### Flerårsöversikt (Tkr)

Koncernen	2021/22	2020/21	2019/20	2018/19	2017/18
Nettoomsättning	79 537	76 382	65 962	50 740	53 910
Resultat efter finansiella poster	19 352	14 731	14 546	28 036	2 703
Balansomslutning	131 258	113 958	125 556	116 450	98 718
Antal anställda	19	19	20	20	19
Soliditet (%)	79	80	87	86	84
Avkastning på eget kap. (%)	19	16	13	28	3

Moderbolaget	2021/22	2020/21	2019/20	2018/19	2017/18
Nettoomsättning	2 376	4 302	4 783	2 399	12 712
Resultat efter finansiella poster	7 596	1 050	6 518	24 996	5 867
Soliditet (%)	96	97	99	99	99
Antal anställda	1	1	1	2	2

För definitioner av nyckeltal, se Redovisnings- och värderingsprinciper.

### Förändring av eget kapital

<b>Koncernen</b>	<b>Aktie- kapital</b>	<b>Övrigt tillskjutet kapital</b>	<b>Annat eget kapital inkl. årets resultat</b>	<b>Totalt</b>
Belopp vid årets ingång	100 000	20 000	91 241 299	<b>91 361 299</b>
Disposition enligt beslut av årets årsstämma:				
Utdelning			-3 500 000	<b>-3 500 000</b>
Omräkningsdifferens			127 840	<b>127 840</b>
Årets resultat			15 960 074	<b>15 960 074</b>
<b>Belopp vid årets utgång</b>	<b>100 000</b>	<b>20 000</b>	<b>103 829 213</b>	<b>103 949 213</b>

<b>Moderbolaget</b>	<b>Aktie- kapital</b>	<b>Reserv- fond</b>	<b>Balanserat resultat</b>	<b>Årets resultat</b>	<b>Totalt</b>
Belopp vid årets ingång	100 000	20 000	54 332 544	7 474 686	<b>61 927 230</b>
Disposition enligt beslut av årets årsstämma:					
Utdelning			-3 500 000		<b>-3 500 000</b>
Balanseras i ny räkning			7 474 686	-7 474 686	<b>0</b>
Årets resultat				8 323 745	<b>8 323 745</b>
<b>Belopp vid årets utgång</b>	<b>100 000</b>	<b>20 000</b>	<b>58 307 230</b>	<b>8 323 745</b>	<b>66 750 975</b>

### Förslag till vinstdisposition

Styrelsen föreslår att till förfogande stående vinstmedel (kronor):

balanserad vinst	58 307 230
årets vinst	8 323 745
	<b>66 630 975</b>

disponeras så att	
till aktieägare utdelas	7 000 000
i ny räkning överföres	59 630 975
	<b>66 630 975</b>

Styrelsen föreslås bemyndigas att besluta om tidpunkt då utdelningen skall betalas.

Styrelsen anser att förslaget är förenligt med försiktighetsregeln i 17 kap. 3 § aktiebolagslagen enligt följande redogörelse: Styrelsens uppfattning är att vinstutdelningen är försvarlig med hänsyn till de krav verksamhetens art, omfattning och risk ställer på storleken på det egna kapitalet, bolagets konsolideringsbehov, likviditet och ställning i övrigt.

Koncernens och moderbolagets resultat och ställning i övrigt framgår av efterföljande resultat- och balansräkningar samt kassaflödesanalyser med noter.

## Koncernens Resultaträkning

	Not	2021-07-01 -2022-06-30	2020-07-01 -2021-06-30
Nettoomsättning		79 536 798	76 382 137
Övriga rörelseintäkter		660 497	294 954
		<b>80 197 295</b>	<b>76 677 091</b>
<b>Rörelsens kostnader</b>			
Råvaror och förnödenheter		-40 440 648	-40 617 191
Inköp värdepapper		0	-1 827 910
Övriga externa kostnader		-9 701 495	-4 313 514
Personalkostnader	2	-14 107 475	-13 380 444
Avskrivningar och nedskrivningar av materiella och immateriella anläggningstillgångar		-2 279 741	-1 999 598
Övriga rörelsekostnader		-91 380	-64 130
		<b>-66 620 739</b>	<b>-62 202 787</b>
<b>Rörelseresultat</b>		<b>13 576 556</b>	<b>14 474 303</b>
<b>Resultat från finansiella poster</b>			
Resultat från andelar i koncernföretag	3	0	0
Resultat från övriga värdepapper och fordringar som är anläggningstillgångar	4	5 313 901	218 996
Övriga ränteintäkter och liknande resultatposter	5	541 797	106 810
Räntekostnader och liknande resultatposter		-80 257	-68 984
		<b>5 775 441</b>	<b>256 822</b>
<b>Resultat efter finansiella poster</b>		<b>19 351 997</b>	<b>14 731 126</b>
<b>Resultat före skatt</b>		<b>19 351 997</b>	<b>14 731 126</b>
Skatt på årets resultat	6	-3 137 675	-3 107 161
Uppskjuten skatt		-254 248	-136 569
Årets resultat		15 960 074	11 487 396

L

## Koncernens Balansräkning

	Not	2022-06-30	2021-06-30
<b>TILLGÅNGAR</b>			
<b>Anläggningstillgångar</b>			
<b>Immateriella anläggningstillgångar</b>			
Koncessioner, patent, licenser, varumärken samt liknande rättigheter	7	0	9 552
Goodwill	8	683 082	1 252 519
		<b>683 082</b>	<b>1 262 071</b>
<b>Materiella anläggningstillgångar</b>			
Byggnader och mark	9	23 778 212	17 302 867
Inventarier, verktyg och installationer	10	5 986 259	6 613 980
Pågående nyanläggningar och förskott avseende materiella anläggningstillgångar	11	98 000	0
		<b>29 862 471</b>	<b>23 916 847</b>
<b>Finansiella anläggningstillgångar</b>			
Andra långfristiga värdepappersinnehav	12	7 997 989	2 585 000
Andra långfristiga fordringar	13	5 005 000	11 400 999
		<b>13 002 989</b>	<b>13 985 999</b>
<b>Summa anläggningstillgångar</b>		<b>43 548 542</b>	<b>39 164 917</b>
<b>Omsättningstillgångar</b>			
<b>Varulager m m</b>	14		
Råvaror och förnödenheter		6 954 028	13 870 085
Färdiga varor och handelsvaror		61 105	0
		<b>7 015 133</b>	<b>13 870 085</b>
<b>Kortfristiga fordringar</b>			
Kundfordringar		16 357 687	14 010 002
Övriga fordringar		2 403 192	410 580
Förutbetalda kostnader och upplupna intäkter	15	976 867	3 015 344
		<b>19 737 746</b>	<b>17 435 926</b>
Kassa och bank		60 956 188	43 486 640
		<b>60 956 188</b>	<b>43 486 640</b>
<b>Summa omsättningstillgångar</b>		<b>93 122 056</b>	<b>74 792 651</b>
<b>SUMMA TILLGÅNGAR</b>		<b>131 257 609</b>	<b>113 957 568</b>

## Koncernens Balansräkning

	Not	2022-06-30	2021-06-30
<b>EGET KAPITAL OCH SKULDER</b>			
<b>Eget kapital</b>			
<b>Eget kapital hänförligt till moderföretagets aktieägare</b>			
Aktiekapital		100 000	100 000
Övrigt tillskjutet kapital		20 000	20 000
Annat eget kapital inklusive årets resultat		103 829 213	91 241 299
<b>Eget kapital hänförligt till moderföretagets aktieägare</b>		<b>103 949 213</b>	<b>91 361 299</b>
<b>Summa eget kapital</b>		<b>103 949 213</b>	<b>91 361 299</b>
<b>Avsättningar</b>			
Avsättningar för uppskjuten skatt	16	4 451 076	2 902 455
		<b>4 451 076</b>	<b>2 902 455</b>
<b>Långfristiga skulder</b>			
Skulder till kreditinstitut	17		
	18	4 080 000	4 320 000
		<b>4 080 000</b>	<b>4 320 000</b>
<b>Kortfristiga skulder</b>			
Skulder till kreditinstitut	17		
	18	240 000	240 000
Leverantörsskulder		7 088 807	5 206 894
Aktuella skatteskulder		3 084 550	2 768 781
Övriga skulder		4 913 314	3 634 494
Upplupna kostnader och förutbetalda intäkter	19	3 450 649	3 523 645
		<b>18 777 320</b>	<b>15 373 814</b>
<b>SUMMA EGET KAPITAL OCH SKULDER</b>		<b>131 257 609</b>	<b>113 957 568</b>

h

**Koncernens  
Kassaflödesanalys**

	Not	2021-07-01 -2022-06-30	2020-07-01 -2021-06-30
<b>Den löpande verksamheten</b>			
Resultat efter finansiella poster		19 351 997	14 731 126
Justeringar för poster som inte ingår i kassaflödet m.m	20	1 685 434	-407 897
Betald skatt		-2 506 137	-1 031 313
<b>Kassaflöde från den löpande verksamheten före förändringar av rörelsekapital</b>		<b>18 531 294</b>	<b>13 291 916</b>
<b>Kassaflöde från förändringar i rörelsekapital</b>			
Förändring av varulager och pågående arbeten		1 441 963	1 438 121
Förändring kundfordringar		-2 347 685	-5 858 983
Förändring av kortfristiga fordringar		45 865	-1 320 589
Förändring leverantörsskulder		1 881 913	2 012 883
Förändring av kortfristiga skulder		1 205 824	2 843 008
<b>Kassaflöde från den löpande verksamheten</b>		<b>20 759 174</b>	<b>12 406 356</b>
<b>Investeringsverksamheten</b>			
Investeringar i materiella anläggningstillgångar		-5 945 625	-297 036
Försäljning av finansiella anläggningstillgångar		6 395 999	0
<b>Kassaflöde från investeringsverksamheten</b>		<b>450 374</b>	<b>-297 036</b>
<b>Finansieringsverksamheten</b>			
Amortering av lån		-240 000	-240 000
Utbetald utdelning		-3 500 000	-27 837 070
<b>Kassaflöde från finansieringsverksamheten</b>		<b>-3 740 000</b>	<b>-28 077 070</b>
<b>Årets kassaflöde</b>		<b>17 469 548</b>	<b>-15 967 750</b>
Likvida medel vid årets början		43 486 640	59 454 390
<b>Likvida medel vid årets slut</b>		<b>60 956 188</b>	<b>43 486 640</b>

## Moderbolagets Resultaträkning

	Not	2021-07-01 -2022-06-30	2020-07-01 -2021-06-30
<b>Rörelsens intäkter</b>			
Nettoomsättning		2 376 428	4 302 298
		<b>2 376 428</b>	<b>4 302 298</b>
<b>Rörelsens kostnader</b>			
Inköp värdepapper		0	-1 836 580
Övriga externa kostnader		-987 598	-573 388
Personalkostnader	2	-1 469 218	-1 470 694
Avskrivningar och nedskrivningar av materiella och immateriella anläggningstillgångar		-9 552	-9 550
Övriga rörelsekostnader		-1 680	0
<b>Summa rörelsens kostnader</b>		<b>-2 468 048</b>	<b>-3 890 212</b>
<b>Rörelseresultat</b>		<b>-91 620</b>	<b>412 086</b>
<b>Resultat från finansiella poster</b>			
Resultat från andelar i koncernföretag	3	1 831 610	-162 000
Resultat från övriga värdepapper och fordringar som är anläggningstillgångar	4	5 313 901	218 996
Övriga ränteintäkter och liknande resultatposter	5	541 669	586 760
Räntekostnader och liknande resultatposter		0	-6 307
<b>Summa resultat från finansiella poster</b>		<b>7 687 180</b>	<b>637 449</b>
<b>Resultat efter finansiella poster</b>		<b>7 595 561</b>	<b>1 049 535</b>
Bokslutsdispositioner		1 600 000	8 500 000
Skatt på årets resultat	6	-871 816	-2 074 849
<b>Årets resultat</b>		<b>8 323 745</b>	<b>7 474 686</b>

## Moderbolagets Balansräkning

Not 2022-06-30 2021-06-30

### TILLGÅNGAR

#### Anläggningstillgångar

##### *Immateriella anläggningstillgångar*

Koncessioner, patent, licenser, varumärken samt liknande rättigheter

7	0	9 552
	<b>0</b>	<b>9 552</b>

##### *Finansiella anläggningstillgångar*

Andelar i koncernföretag

21	10 329 238	2 518 291
----	------------	-----------

Fordringar hos koncernföretag

22	12 000 000	12 000 000
----	------------	------------

Andra långfristiga värdepappersinnehav

12	5 412 989	0
----	-----------	---

Andra långfristiga fordringar

13	5 000 000	11 400 999
----	-----------	------------

**Summa finansiella anläggningstillgångar**

<b>32 742 227</b>	<b>25 919 290</b>
-------------------	-------------------

**Summa anläggningstillgångar**

<b>32 742 227</b>	<b>25 928 842</b>
-------------------	-------------------

#### Omsättningstillgångar

##### *Varulager m m*

Värdepapper

14	0	9 593 695
----	---	-----------

##### *Kortfristiga fordringar*

Fordringar hos koncernföretag

1 500 000	8 541 750
-----------	-----------

Övriga fordringar

1 429 374	251 344
-----------	---------

Förutbetalda kostnader och upplupna intäkter

15	121 864	153 339
----	---------	---------

**Summa kortfristiga fordringar**

<b>3 051 238</b>	<b>8 946 433</b>
------------------	------------------

##### *Kassa och bank*

**Summa omsättningstillgångar**

33 958 589	19 995 115
------------	------------

<b>37 009 827</b>	<b>38 535 243</b>
-------------------	-------------------

**SUMMA TILLGÅNGAR**

<b>69 752 054</b>	<b>64 464 085</b>
-------------------	-------------------

## Moderbolagets Balansräkning

Not

2022-06-30

2021-06-30

### EGET KAPITAL OCH SKULDER

#### Eget kapital

##### *Bundet eget kapital*

Aktiekapital

100 000

100 000

Reservfond

20 000

20 000

**Summa bundet eget kapital**

**120 000**

**120 000**

##### *Fritt eget kapital*

Balanserad vinst eller förlust

58 307 230

54 332 544

Årets resultat

8 323 745

7 474 686

**Summa fritt eget kapital**

**66 630 975**

**61 807 230**

**Summa eget kapital**

**66 750 975**

**61 927 230**

**Obeskattade reserver**

300 000

400 000

#### **Kortfristiga skulder**

Leverantörsskulder

108 386

11 002

Aktuella skatteskulder

2 118 893

1 681 620

Övriga skulder

195 224

166 656

Upplupna kostnader och förutbetalda intäkter

19

278 576

277 577

**Summa kortfristiga skulder**

**2 701 079**

**2 136 855**

**SUMMA EGET KAPITAL OCH SKULDER**

**69 752 054**

**64 464 085**

## Noter

### Not 1 Redovisnings- och värderingsprinciper

#### Allmänna upplysningar

Årsredovisningen och koncernredovisningen är upprättad i enlighet med årsredovisningslagen och BFNAR 2012:1 Årsredovisning och koncernredovisning (K3).

Redovisningsprinciperna är oförändrade jämfört med föregående år.

#### Intäktsredovisning

Intäkter har tagits upp till verkligt värde av vad som erhållits eller kommer att erhållas och redovisas i den omfattning det är sannolikt att de ekonomiska fördelarna kommer att tillgodogöras bolaget och intäkterna kan beräknas på ett tillförlitligt sätt.

Vid försäljning av varor redovisas normalt inkomsten som intäkt när de väsentliga förmåner och risker som är förknippade med ägandet av varan har överförts från företaget till köparen.

Ersättning i form av ränta, royalty eller utdelning redovisas som intäkt när det är sannolikt att företaget kommer att få de ekonomiska fördelar som är förknippade med transaktionen och när inkomsten kan beräknas på ett tillförlitligt sätt.

Ränta redovisas som intäkt enligt den så kallade effektivräntemetoden. Royalty periodiseras i enlighet med den aktuella överenskommelsens ekonomiska innebörd. Utdelning redovisas som intäkt när företagets rätt till betalning är säkerställd.

#### Koncernredovisning

##### *Konsolideringsmetod*

Koncernredovisningen har upprättats enligt förvärvsmetoden. Detta innebär att förvärvade verksamheters identifierbara tillgångar och skulder redovisas till marknadsvärde enligt upprättad förvärvsanalys. Överstiger verksamhetens anskaffningsvärde det beräknade marknadsvärdet av de förväntade nettotillgångarna enligt förvärvsanalysen redovisas skillnaden som goodwill.

##### *Transaktioner mellan koncernföretag*

Koncerninterna fordringar och skulder samt transaktioner mellan koncernföretag liksom orealiserade vinster elimineras i sin helhet. Orealiserade förluster elimineras också såvida inte transaktionen motsvarar ett nedskrivningsbehov.

Förändring av internvinst under räkenskapsåret har elimineras i koncernresultaträkningen.

#### Anläggningstillgångar

Immateriella och materiella anläggningstillgångar redovisas till anskaffningsvärde minskat med ackumulerade avskrivningar enligt plan och eventuella nedskrivningar.

Avskrivning sker linjärt över den förväntade nyttjandeperioden med hänsyn till väsentligt restvärde. Följande avskrivningsprocent tillämpas:

##### *Immateriella anläggningstillgångar*

Goodwill

20 %

### **Materiella anläggningstillgångar**

Stomme	2 %
Fasad	5 %
Tak & ytskikt	10 %
Byggnads- & markinventarier/tekniska installationer	4 %
Maskiner & inventarier	20 %
Mark	0 %

### **Komponentindelning**

Materiella anläggningstillgångar har delats upp på komponenter när komponenterna är betydande och när komponenterna har väsentligt olika nyttjandeperioder. När en komponent i en anläggningstillgång byts ut, uträngeras eventuell kvarvarande del av den gamla komponenten och den nya komponentens anskaffningsvärde aktiveras. Utgifter för löpande reparationer och underhåll redovisas som kostnader.

### **Finansiella instrument**

Finansiella instrument värderas utifrån anskaffningsvärdet. Instrumentet redovisas i balansräkningen när bolaget blir part i instrumentets avtalsmässiga villkor. Finansiella tillgångar tas bort från balansräkningen när rätten att erhålla kassaflöden från instrumentet har löpt ut eller överförs och bolaget har överfört i stort sett alla risker och förmåner som är förknippade med äganderätten. Finansiella skulder tas bort från balansräkningen när förpliktelserna har reglerats eller på annat sätt upphört.

### **Andelar i dotterföretag**

Andelar i dotterföretag redovisas till anskaffningsvärde efter avdrag för eventuella nedskrivningar. I anskaffningsvärdet ingår köpeskillingen som erlagts för aktierna samt förvärvskostnader. Eventuella kapitaltillskott läggs till anskaffningsvärdet när de uppkommer.

### **Andra långfristiga värdepappersinnehav**

Placeringar i värdepapper som är anskaffade med avsikt att innehåsa långsiktigt har redovisats till sina anskaffningsvärden. Varje balansdag görs bedömning om eventuellt nedskrivningsbehov.

### **Kortfristiga placeringar**

Värdepapper som är anskaffade med avsikt att innehåsa kortsiktigt redovisas inledningsvis till anskaffningsvärde och i efterföljande värderingar i enlighet med lägsta värdets princip till det lägsta av anskaffningsvärde och marknadsvärde.

### **Derivatinstrument**

Koncernen utnyttjar i vissa fall och i begränsad utsträckning derivatinstrument för att hantera valutarisken som uppstår vid inköp av varor, samt ränterisken som uppstår vid upptagande av lån till rörlig ränta.

Eventuellt resultat från säkringstransaktioner redovisas när avtalet avbryts/upphör.

Valutaterminskontrakt beskrivs under stycket utländska valutor.

Avtal om en så kallad ränteswap skyddar koncernen mot ränteförändringar. Genom säkringen erhåller koncernen en fast ränta och det är denna ränta som redovisas i resultaträkningen i posten Räntekostnader och liknande poster.

### **Kundfordringar/kortfristiga fordringar**

Kundfordringar och kortfristiga fordringar redovisas som omsättningstillgångar till det belopp som förväntas bli inbetalt efter avdrag för individuellt bedömda osäkra fordringar.

### ***Låneskulder och leverantörsskulder***

Låneskulder och leverantörsskulder redovisas initialt till anskaffningsvärde efter avdrag för transaktionskostnader. Skiljer sig det redovisade beloppet från det belopp som ska återbetalas vid förfallotidpunkten periodiseras mellanskillnaden som räntekostnad över lånets löptid med hjälp av instrumentets effektivränta. Härigenom överensstämmer vid förfallotidpunkten det redovisade beloppet och det belopp som ska återbetalas.

### ***Nedskrivningsprövning av finansiella anläggningstillgångar***

Vid varje balansdag bedöms om det finns indikationer på nedskrivningsbehov av någon av de finansiella anläggningstillgångarna. Nedskrivning sker om värdenedgången bedöms vara bestående och prövas individuellt.

### **Leasingavtal**

Företaget redovisar samtliga leasingavtal, såväl finansiella som operationella, som operationella leasingavtal. Operationella leasingavtal redovisas som en kostnad linjärt över leasingperioden.

### **Varulager**

Anskaffningsvärdet fastställs med användning av först in, först ut principen. För råvaror ingår alla utgifter, som är direkt hänförliga till anskaffningen av varorna, i anskaffningsvärdet.

Värdet av de produkter som finns kvar i lager efter att ha varit föremål för en säsongs försäljning, skrivs ned baserat på de produkter som saknar ekonomisk rörelse:

- på 1 år skrivs ned med 50% av anskaffningsvärde
- på 2 år skrivs ned med 75% av anskaffningsvärde

### **Inkomstskatter**

Total skatt utgörs av aktuell skatt och uppskjuten skatt. Skatter redovisas i resultaträkningen, utom då underliggande transaktion redovisas direkt mot eget kapital varvid tillhörande skatteeffekter redovisas i eget kapital.

#### ***Aktuell skatt***

Aktuell skatt avser inkomstskatt för innevarande räkenskapsår samt den del av tidigare räkenskapsårs inkomstskatt som ännu inte redovisats. Aktuell skatt beräknas utifrån den skattesats som gäller per balansdagen.

#### ***Uppskjuten skatt***

Uppskjuten skatt är inkomstskatt som avser framtida räkenskapsår till följd av tidigare händelser. Redovisning sker enligt balansräkningsmetoden. Enligt denna metod redovisas uppskjutna skatteskulder och uppskjutna skattefordringar på temporära skillnader som uppstår mellan bokförda respektive skattemässiga värden för tillgångar och skulder samt för övriga skattemässiga avdrag eller underskott.

Uppskjutna skattefordringar netto redovisas mot uppskjutna skatteskulder endast om de kan betalas med ett nettobelopp. Uppskjuten skatt beräknas utifrån gällande skattesats på balansdagen. Effekter av förändringar i gällande skattesatser resultatförs i den period förändringen lagstads. Uppskjuten skattefordran redovisas som finansiell anläggningstillgång och uppskjuten skatteskuld som avsättning.

Uppskjuten skattefordran avseende underskottsavdrag eller andra framtida skattemässiga avdrag redovisas i den omfattning det är sannolikt att avdragen kan avräknas mot framtida skattemässiga överskott.

På grund av sambandet mellan redovisning och beskattning särredovisas inte den uppskjutna

skatteskulden som är hänförlig till obeskattade reserver.

### Nyckeltalsdefinitioner

Nettoomsättning

Rörelsens huvudintäkter, fakturerade kostnader, sidointäkter samt intäktskorrigeringar.

Resultat efter finansiella poster

Resultat efter finansiella intäkter och kostnader men före bokslutsdispositioner och skatter.

Soliditet (%)

Justerat eget kapital (eget kapital och obeskattade reserver med avdrag för uppskjuten skatt) i procent av balansomslutning.

Antal anställda

Medelantal anställda under räkenskapsåret.

### Not 2 Medelantalet anställda Koncernen

	2020-07-01 2021-06-30	2019-07-01 2020-06-30
Medelantalet anställda	19	19

### Moderbolaget

	2021-07-01 -2022-06-30	2020-07-01 -2021-06-30
Medelantalet anställda	1	1

### Not 3 Resultat från andelar i koncernföretag Koncernen

	2021-07-01 2022-06-30	2020-07-01 2021-06-30
Nedskrivningar	0	0
Återföring av nedskrivningar	0	0
	<b>0</b>	<b>0</b>

### Moderbolaget

	2021-07-01 -2022-06-30	2020-07-01 -2021-06-30
Nedskrivningar	0	-162 000
Återföring av nedskrivningar	1 831 610	0
	<b>1 831 610</b>	<b>-162 000</b>

**Not 4 Resultat från övriga värdepapper och fordringar som är anläggningstillgångar  
Koncernen**

	<b>2021-07-01</b>	<b>2020-07-01</b>
	<b>2022-06-30</b>	<b>2021-06-30</b>
Erhållna utdelningar	75 475	88 347
Resultat vid avyttringar	5 238 426	0
Återföring av nedskrivningar	0	130 649
	<b>5 313 901</b>	<b>218 996</b>

**Moderbolaget**

	<b>2021-07-01</b>	<b>2020-07-01</b>
	<b>-2022-06-30</b>	<b>-2021-06-30</b>
Erhållna utdelningar	75 475	88 347
Resultat vid avyttringar	5 238 426	0
Återföring av nedskrivningar	0	130 649
	<b>5 313 901</b>	<b>218 996</b>

**Not 5 Övriga ränteintäkter och liknande resultatposter  
Koncernen**

	<b>2021-07-01</b>	<b>2020-07-01</b>
	<b>2022-06-30</b>	<b>2021-06-30</b>
Övriga ränteintäkter	541 797	106 760
Ränteintäkter	128	50
	<b>541 797</b>	<b>106 810</b>

**Moderbolaget**

	<b>2021-07-01</b>	<b>2020-07-01</b>
	<b>-2022-06-30</b>	<b>-2021-06-30</b>
Ränteintäkter från koncernföretag	480 000	480 000
Övriga ränteintäkter	61 669	106 760
	<b>541 669</b>	<b>586 760</b>

**Not 6 Aktuell och uppskjuten skatt  
Koncernen**

	<b>2021-07-01</b>	<b>2020-07-01</b>
	<b>-2022-06-30</b>	<b>-2021-06-30</b>
<b>Skatt på årets resultat</b>		
Aktuell skatt	-3 137 675	-3 107 161
Uppskjuten skatt	-254 248	-136 569
<b>Totalt redovisad skatt</b>	<b>3 391 923</b>	<b>-3 243 730</b>

**Avstämning av effektiv skatt**

	<b>2021-07-01 2022-06-30</b>		<b>2020-07-01 2021-06-30</b>	
	<b>Procent</b>	<b>Belopp</b>	<b>Procent</b>	<b>Belopp</b>
Redovisat resultat före skatt		19 351 997		14 731 126
Skatt enligt gällande skattesats	20,60	-3 986 511	21,40	-3 152 461
Ej avdragsgilla kostnader		-41 623		-35 935
Ej skattepliktiga intäkter		1 059 915		0
Skatteeffekt av schablonränta på periodiseringsfond		-8 207		-7 586
Under året utnyttjade av tidigare års underskottsavdrag vars skattevärde ej redovisats som tillgång		848		-146
Justering uppskjuten skatt vid bokslutsdispositioner				-161 324
<b>Redovisad effektiv skatt</b>	<b>15,38</b>	<b>-2 975 578</b>	<b>22,80</b>	<b>-3 357 446</b>

**Moderbolaget**

	<b>2021-07-01 -2022-06-30</b>		<b>2020-07-01 -2021-06-30</b>	
<b>Skatt på årets resultat</b>				
Aktuell skatt		-871 816		-2 074 849
<b>Totalt redovisad skatt</b>		<b>-871 816</b>		<b>-2 074 849</b>

**Avstämning av effektiv skatt**

	<b>2021-07-01 -2022-06-30</b>		<b>2020-07-01 -2021-06-30</b>	
	<b>Procent</b>	<b>Belopp</b>	<b>Procent</b>	<b>Belopp</b>
Redovisat resultat före skatt		9 195 561		9 549 535
Skatt enligt gällande skattesats	20,60	-1 894 286	21,40	-2 043 600
Ej avdragsgilla kostnader		-34 389		-30 822
Ej skattepliktiga intäkter		1 059 915		0
Skatteeffekt av schablonränta på periodiseringsfond		-3 058		-428
<b>Redovisad effektiv skatt</b>	<b>9,48</b>	<b>871 818</b>	<b>21,73</b>	<b>-2 074 850</b>

1

**Not 7 Varumärken  
Koncernen**

	2022-06-30	2021-06-30
Ingående anskaffningsvärden	47 752	47 752
<b>Utgående ackumulerade anskaffningsvärden</b>	<b>47 752</b>	<b>47 752</b>
Ingående avskrivningar	-38 200	-28 650
Årets avskrivningar	-9 552	-9 550
<b>Utgående ackumulerade avskrivningar</b>	<b>-47 752</b>	<b>-38 200</b>
<b>Utgående redovisat värde</b>	<b>0</b>	<b>9 552</b>

**Moderbolaget**

	2022-06-30	2021-06-30
Ingående anskaffningsvärden	47 752	47 752
<b>Utgående ackumulerade anskaffningsvärden</b>	<b>47 752</b>	<b>47 752</b>
Ingående avskrivningar	-38 200	-28 650
Årets avskrivningar	-9 552	-9 550
<b>Utgående ackumulerade avskrivningar</b>	<b>-47 752</b>	<b>-38 200</b>
<b>Utgående redovisat värde</b>	<b>0</b>	<b>9 552</b>

**Not 8 Goodwill  
Koncernen**

	2022-06-30	2021-06-30
Ingående anskaffningsvärden	2 647 187	2 647 187
<b>Utgående ackumulerade anskaffningsvärden</b>	<b>2 647 187</b>	<b>2 647 187</b>
Ingående avskrivningar	-1 394 668	-1 058 874
Årets avskrivningar	-569 437	-335 794
<b>Utgående ackumulerade avskrivningar</b>	<b>-1 964 105</b>	<b>-1 394 668</b>
<b>Utgående redovisat värde</b>	<b>683 082</b>	<b>1 252 519</b>

2022122105353

**Not 9 Byggnader och mark  
Koncernen**

	<b>2022-06-30</b>	<b>2021-06-30</b>
Ingående anskaffningsvärden	21 317 671	21 317 671
Inköp	8 305 661	0
<b>Utgående ackumulerade anskaffningsvärden</b>	<b>29 623 332</b>	<b>21 317 671</b>
Ingående avskrivningar	-4 014 804	-3 459 073
Årets avskrivningar	-1 830 316	-555 731
<b>Utgående ackumulerade avskrivningar</b>	<b>-5 845 120</b>	<b>-4 014 804</b>
<b>Utgående redovisat värde</b>	<b>23 778 212</b>	<b>17 302 867</b>

**Not 10 Inventarier, verktyg och installationer  
Koncernen**

	<b>2022-06-30</b>	<b>2021-06-30</b>
Ingående anskaffningsvärden	17 871 005	17 689 238
Inköp	79 900	297 036
Försäljningar/utrangeringar	-364 835	-115 269
<b>Utgående ackumulerade anskaffningsvärden</b>	<b>17 586 070</b>	<b>17 871 005</b>
Ingående avskrivningar	-11 257 025	-10 473 770
Försäljningar/utrangeringar	354 515	115 269
Omklassificeringar	2 177	0
Årets avskrivningar	-699 478	-898 524
<b>Utgående ackumulerade avskrivningar</b>	<b>-11 599 811</b>	<b>-11 257 025</b>
<b>Utgående redovisat värde</b>	<b>5 986 259</b>	<b>6 613 980</b>

l

**Moderbolaget**

	2022-06-30	2021-06-30
Ingående anskaffningsvärden	0	0
Försäljningar/utrangeringar	0	0
<b>Utgående ackumulerade anskaffningsvärden</b>	<b>0</b>	<b>0</b>
Ingående avskrivningar	0	0
Försäljningar/utrangeringar	0	0
<b>Utgående ackumulerade avskrivningar</b>	<b>0</b>	<b>0</b>
<b>Utgående redovisat värde</b>	<b>0</b>	<b>0</b>

**Not 11 Pågående nyanläggningar och förskott avseende materiella anläggningar  
Koncernen**

	2022-06-30	2021-06-30
Inköp	98 000	0
<b>Utgående ackumulerade anskaffningsvärden</b>	<b>98 000</b>	<b>0</b>
<b>Utgående redovisat värde</b>	<b>98 000</b>	<b>0</b>

**Not 12 Andra långfristiga värdepappersinnehav  
Koncernen**

	2022-06-30	2021-06-30
Ingående anskaffningsvärden	2 585 000	2 585 000
Omklassificering	5 412 989	0
<b>Utgående ackumulerade anskaffningsvärden</b>	<b>7 997 989</b>	<b>2 585 000</b>
<b>Utgående redovisat värde</b>	<b>2 585 000</b>	<b>2 585 000</b>

**Moderbolaget**

	2022-06-30	2021-06-30
Ingående anskaffningsvärden	0	0
Omklassificering	5 412 989	0
	<b>5 412 989</b>	<b>0</b>

**Not 13 Andra långfristiga fordringar  
Koncernen**

	<b>2022-06-30</b>	<b>2021-06-30</b>
Ingående anskaffningsvärden	11 400 999	11 400 999
Tillkommande fordringar	5 000	0
Avgående fordringar	-6 400 999	0
<b>Utgående ackumulerade anskaffningsvärden</b>	<b>5 005 000</b>	<b>11 400 999</b>
Ingående nedskrivningar	0	-130 649
Återförda nedskrivningar	0	130 649
<b>Utgående ackumulerade nedskrivningar</b>	<b>0</b>	<b>0</b>
<b>Utgående redovisat värde</b>	<b>5 005 000</b>	<b>11 400 999</b>

**Moderbolaget**

	<b>2022-06-30</b>	<b>2021-06-30</b>
Ingående anskaffningsvärden	11 400 999	11 400 999
Avgående fordringar	-6 400 999	0
<b>Utgående ackumulerade anskaffningsvärden</b>	<b>5 000 000</b>	<b>11 400 999</b>
Ingående nedskrivningar	0	-130 649
Återförda nedskrivningar	0	130 649
Årets nedskrivningar	0	0
<b>Utgående ackumulerade nedskrivningar</b>	<b>0</b>	<b>0</b>
<b>Utgående redovisat värde</b>	<b>5 000 000</b>	<b>11 400 999</b>

**Not 14 Varulager  
Koncernen**

	<b>2022-06-30</b>	<b>2021-06-30</b>
Råvaror och förnödenheter	6 954 028	4 276 390
Värdepapper	0	9 593 695
Färdiga varor och handelsvaror	61 105	0
<b>7 015 133</b>	<b>13 870 085</b>	

**Moderbolaget**

	<b>2022-06-30</b>	<b>2021-06-30</b>
Värdepapper	0	9 593 695
<b>0</b>	<b>9 593 695</b>	

**Not 15 Förutbetalda kostnader och upplupna intäkter  
Koncernen**

	<b>2022-06-30</b>	<b>2021-06-30</b>
Upplupna ränteintäkter	17 200	20 306
Övriga poster	959 667	2 995 038
	<b>976 867</b>	<b>3 015 344</b>

**Moderbolaget**

	<b>2022-06-30</b>	<b>2021-06-30</b>
Upplupna ränteintäkter	17 200	20 306
	<b>17 200</b>	<b>20 306</b>

**Not 16 Uppskjuten skatt på temporära skillnader  
Koncernen  
2022-06-30**

<b>Temporära skillnader</b>	<b>Uppskjuten Skattefordran</b>	<b>Netto</b>
Uppskjuten skatt på obeskattade reserver	4 349 901	4 349 901
Uppskjuten skatt på temporära skillnader på byggnader och markangällningar	723 562	723 562
	<b>5 073 463</b>	<b>5 073 463</b>

**2021-06-30**

<b>Temporära skillnader</b>	<b>Uppskjuten Skattefordran</b>	<b>Netto</b>
Uppskjuten skatt på obeskattade reserver	2 237 795	2 237 795
Uppskjuten skatt på temporära skillnader på byggnader och markangällningar	748 317	748 317
	<b>2 986 112</b>	<b>2 986 112</b>

**Not 17 Skulder som avser flera poster  
Koncernen**

Företagets banklån om 4 320 000 kronor redovisas under följande poster i balansräkningen.

	<b>2022-06-30</b>	<b>2021-06-30</b>
<b>Långfristiga skulder</b>		
Skulder till kreditinstitut	4 080 000	4 320 000
	<b>4 080 000</b>	<b>4 320 000</b>
<b>Kortfristiga skulder</b>		
Skulder till kreditinstitut	240 000	240 000
	<b>240 000</b>	<b>240 000</b>

**Not 18 Långfristiga skulder  
Koncernen**

	<b>2022-06-30</b>	<b>2021-06-30</b>
Skulder som ska betalas senare än fem år efter balansdagen	3 120 000	3 360 000
	<b>3 120 000</b>	<b>3 360 000</b>

**Not 19 Upplupna kostnader och förutbetalda intäkter  
Koncernen**

	<b>2022-06-30</b>	<b>2021-06-30</b>
Upplupna personalkostnader	1 928 483	1 909 166
Övriga upplupna kostnader	1 522 166	1 614 479
	<b>3 450 649</b>	<b>3 523 645</b>

**Moderbolaget**

	<b>2022-06-30</b>	<b>2021-06-30</b>
Upplupna kostnader	278 577	277 577
Upplupna intäkter	0	0
	<b>278 577</b>	<b>277 577</b>

**Not 20 Justeringar för poster som inte ingår i  
kassaflödet m.m**

	<b>2022-06-30</b>	<b>2021-06-30</b>
Avskrivningar	2 279 741	1 999 598
Förändring förutbetalda kostnader och upplupna intäkter	-594 307	-2 407 495
	<b>1 685 434</b>	<b>-407 897</b>

h

### Not 21 Andelar i dotterbolag Moderbolaget

Samtliga av följande dotterbolag ägs till 100% och följande har säte i Göteborg:

Ulinco AB, org.nr. 556208-4102, 500 st aktier

Ulinco Vulchtech AB, org.nr. 556369-4040, 1 000 st aktier

Lasotex AB, org.nr. 556242-3227, 1 500 st aktier

Ulinco Förvaltning AB, org.nr. 556919-4086, 50 st aktier

Följande bolag har säte i Falun:

Lokera Fastighet AB, org.nr 556371-1703, 1 000 aktier

	2022-06-30	2021-06-30
Ingående anskaffningsvärden	4 349 901	4 349 901
Förvärv	5 979 337	0
<b>Utgående ackumulerade anskaffningsvärden</b>	<b>10 329 238</b>	<b>4 349 901</b>
Ingående nedskrivningar	-1 831 610	-1 669 610
Återförda nedskrivningar	1 831 610	0
Årets nedskrivningar	0	-162 000
<b>Utgående ackumulerade nedskrivningar</b>	<b>0</b>	<b>-1 831 610</b>
<b>Utgående redovisat värde</b>	<b>10 329 328</b>	<b>2 518 291</b>

### Not 22 Fordringar hos koncernföretag Moderbolaget

	2022-06-30	2021-06-30
Ingående anskaffningsvärden	12 000 000	12 000 000
<b>Utgående ackumulerade anskaffningsvärden</b>	<b>12 000 000</b>	<b>12 000 000</b>
<b>Utgående redovisat värde</b>	<b>12 000 000</b>	<b>12 000 000</b>

### Not 23 Eventualförpliktelser Koncernen

Enligt styrelsens bedömning har bolaget inga eventualförpliktelser. Enligt styrelsens bedömning har bolaget inga eventualförpliktelser.

**Not 24 Ställda säkerheter  
Koncernen**

	<b>2022-06-30</b>	<b>2021-06-30</b>
Andra ställda säkerheter	2 000 000	0
Fastighetsinteckningar	6 000 000	6 000 000
Företagsinteckning avseende checkräkningskredit	2 050 000	4 670 000
	<b>10 050 000</b>	<b>10 670 000</b>
<b>Säkerheter ställda till förmån för koncernföretag</b>		
Företagsinteckning i eget förvar	3 990 000	3 990 000
	<b>3 990 000</b>	<b>3 990 000</b>

Uttagna företagsinteckningar om 5 540 000 kr (5 540 000 kr) har ej ställts som säkerhet för skuld eller annan förpliktelse utan finns i eget förvar.

**Moderbolaget**

	<b>2022-06-30</b>	<b>2021-06-30</b>
Företagsinteckning i eget förvar	450 000	450 000
	<b>450 000</b>	<b>450 000</b>

**Not 25 Väsentliga händelser efter räkenskapsårets slut**

**Koncernen**

Dotterbolaget Lasotex AB har återupptagit sin verksamhet, med en ny verksamhetsinriktning, efter att ha varit vilande under de senaste åren.

**Not 26 Uppgifter om moderföretag**

**Moderbolaget**

Bolaget ägs av NAVCAP AB, org.nr. 556826-3882, med säte i Göteborg.

Koncernredovisning upprättas i Ulinco Invest AB.


**Not 27 Omklassificering**


**Moderbolaget**

Bolaget har omklassificerat sina lageraktier under räkenskapsåret till finansiella anläggningstillgångar.

l


Underskrifter

Göteborg 2022-11-22  
  
Lars Ulin  
Verkställande direktör

  
Leonardus Franciscus J De Meere

Vår revisionsberättelse har lämnats 2022-11-25

Öhrlings PricewaterhouseCoopers AB

  
Johan Palmgren  
Auktoriserad revisor



# Revisionsberättelse

Till bolagsstämman i Ulinco Invest Aktiebolag, org.nr 556057-7479

---

## Rapport om årsredovisningen och koncernredovisningen

### Uttalanden

Vi har utfört en revision av årsredovisningen och koncernredovisningen för Ulinco Invest Aktiebolag för räkenskapsåret 1 juli 2021 till 30 juni 2022.

Enligt vår uppfattning har årsredovisningen och koncernredovisningen upprättats i enlighet med årsredovisningslagen och ger en i alla väsentliga avseenden rättvisande bild av moderbolagets och koncernens finansiella ställning per den 30 juni 2022 och av dessas finansiella resultat för året enligt årsredovisningslagen. Förvaltningsberättelsen är förenlig med årsredovisningens och koncernredovisningens övriga delar.

Vi tillstyrker därför att bolagsstämman fastställer resultaträkningen och balansräkningen för moderbolaget och koncernen.

### Grund för uttalanden

Vi har utfört revisionen enligt International Standards on Auditing (ISA) och god revisionssed i Sverige. Vårt ansvar enligt dessa standarder beskrivs närmare i avsnittet Revisorns ansvar. Vi är oberoende i förhållande till moderbolaget och koncernen enligt god revisorssed i Sverige och har i övrigt fullgjort vårt yrkesetiska ansvar enligt dessa krav.

Vi anser att de revisionsbevis vi har inhämtat är tillräckliga och ändamålsenliga som grund för våra uttalanden.

### Styrelsens och verkställande direktörens ansvar

Det är styrelsen och verkställande direktören som har ansvaret för att årsredovisningen och koncernredovisningen upprättas och att de ger en rättvisande bild enligt årsredovisningslagen. Styrelsen och verkställande direktören ansvarar även för den interna kontroll som de bedömer är nödvändig för att upprätta en årsredovisning och koncernredovisning som inte innehåller några väsentliga felaktigheter, vare sig dessa beror på oegentligheter eller misstag.

Vid upprättandet av årsredovisningen och koncernredovisningen ansvarar styrelsen och verkställande direktören för bedömningen av bolagets och koncernens förmåga att fortsätta verksamheten. De upplyser, när så är tillämpligt, om förhållanden som kan påverka förmågan att fortsätta verksamheten och att använda antagandet om fortsatt drift. Antagandet om fortsatt drift tillämpas dock inte om styrelsen och verkställande direktören avser att likvidera bolaget, upphöra med verksamheten eller inte har något realistiskt alternativ till att göra något av detta.

### Revisorns ansvar

Våra mål är att uppnå en rimlig grad av säkerhet om huruvida årsredovisningen och koncernredovisningen som helhet inte innehåller några väsentliga felaktigheter, vare sig dessa beror på oegentligheter eller misstag, och att lämna en revisionsberättelse som innehåller våra uttalanden. Rimlig säkerhet är en hög grad av säkerhet, men är ingen garanti för att en revision som utförs enligt ISA och god revisionssed i Sverige alltid kommer att upptäcka en väsentlig felaktighet om en sådan finns. Felaktigheter kan uppstå på grund av oegentligheter eller misstag och anses vara väsentliga om de enskilt eller tillsammans rimligen kan förväntas påverka de ekonomiska beslut som användare fattar med grund i årsredovisningen och koncernredovisningen.

En ytterligare beskrivning av vårt ansvar för revisionen av årsredovisningen och koncernredovisningen finns på Revisorsinspektionens webbplats: [www.revisorsinspektionen.se/revisornsansvar](http://www.revisorsinspektionen.se/revisornsansvar). Denna beskrivning är en del av revisionsberättelsen.



## Rapport om andra krav enligt lagar och andra författningar

### Uttalanden

Utöver vår revision av årsredovisningen och koncernredovisningen har vi även utfört en revision av styrelsens och verkställande direktörens förvaltning för Ulinco Invest Aktiebolag för räkenskapsåret 1 juli 2021 till 30 juni 2022 samt av förslaget till dispositioner beträffande bolagets vinst eller förlust.

Vi tillstyrker att bolagsstämman disponerar vinsten enligt förslaget i förvaltningsberättelsen och beviljar styrelsens ledamöter och verkställande direktören ansvarsfrihet för räkenskapsåret.

### Grund för uttalanden

Vi har utfört revisionen enligt god revisionssed i Sverige. Vårt ansvar enligt denna beskrivs närmare i avsnittet Revisorns ansvar. Vi är oberoende i förhållande till moderbolaget och koncernen enligt god revisorssed i Sverige och har i övrigt fullgjort vårt yrkesetiska ansvar enligt dessa krav.

Vi anser att de revisionsbevis vi har inhämtat är tillräckliga och ändamålsenliga som grund för våra uttalanden.

### Styrelsens och verkställande direktörens ansvar

Det är styrelsen som har ansvaret för förslaget till dispositioner beträffande bolagets vinst eller förlust. Vid förslag till utdelning innefattar detta bland annat en bedömning av om utdelningen är försvarlig med hänsyn till de krav som bolagets och koncernens verksamhetsart, omfattning och risker ställer på storleken av moderbolagets och koncernens egna kapital, konsolideringsbehov, likviditet och ställning i övrigt.

Styrelsen ansvarar för bolagets organisation och förvaltningen av bolagets angelägenheter. Detta innefattar bland annat att fortlöpande bedöma bolagets och koncernens ekonomiska situation, och att tillse att bolagets organisation är utformad så att bokföringen, medelsförvaltningen och bolagets ekonomiska angelägenheter i övrigt kontrolleras på ett betryggande sätt. Den verkställande direktören ska sköta den löpande förvaltningen enligt styrelsens riktlinjer och anvisningar och bland annat vidta de åtgärder som är nödvändiga för att bolagets bokföring ska fullgöras i överensstämmelse med lag och för att medelsförvaltningen ska skötas på ett betryggande sätt.

### Revisorns ansvar

Vårt mål beträffande revisionen av förvaltningen, och därmed vårt uttalande om ansvarsfrihet, är att inhämta revisionsbevis för att med en rimlig grad av säkerhet kunna bedöma om någon styrelseledamot eller verkställande direktören i något väsentligt avseende:

- företagit någon åtgärd eller gjort sig skyldig till någon försummelse som kan föranleda ersättningskyldighet mot bolaget
- på något annat sätt handlat i strid med aktiebolagslagen, årsredovisningslagen eller bolagsordningen.

Vårt mål beträffande revisionen av förslaget till dispositioner av bolagets vinst eller förlust, och därmed vårt uttalande om detta, är att med rimlig grad av säkerhet bedöma om förslaget är förenligt med aktiebolagslagen.

Rimlig säkerhet är en hög grad av säkerhet, men ingen garanti för att en revision som utförs enligt god revisionssed i Sverige alltid kommer att upptäcka åtgärder eller försummelser som kan föranleda ersättningskyldighet mot bolaget, eller att ett förslag till dispositioner av bolagets vinst eller förlust inte är förenligt med aktiebolagslagen.

En ytterligare beskrivning av vårt ansvar för revisionen av förvaltningen finns på Revisorsinspektionens webbplats: [www.revisorsinspektionen.se/revisornsansvar](http://www.revisorsinspektionen.se/revisornsansvar). Denna beskrivning är en del av revisionsberättelsen.

Göteborg den 25 november 2022

Öhrlings PricewaterhouseCoopers AB

Johan Palmgren

*Andersson Bertson*