

Årsredovisning

BKB Restaurang AB

559227-6017

Styrelsen avger följande årsredovisning för
räkenskapsåret 2024-01-01 - 2024-12-31.

Om inte annat särskilt anges, redovisas alla belopp i hela kronor (sek).


INNEHÅLLSFÖRTECKNING	SIDA
- Förvaltningsberättelse	2
- Resultaträkning	3
- Balansräkning	4 - 5
- Noter	6 - 7
- Underskrifter	7

FASTSTÄLLELSEINTYG

Jag intygar att resultaträkningen och balansräkningen har fastställts på årsstämma 2025-06-16.
Årsstämman beslöt att godkänna styrelsens förslag till behandling av ansamlad förlust.

Jag intygar att innehållet i dessa handlingar överensstämmer med originalen och att originalen undertecknats av
samtliga personer som enligt lag ska underteckna dessa.

Härnösand 2025-06-16


Basel Afana

FÖRVALTNINGSBERÄTTELSE

VERKSAMHETEN

Allmänt om verksamheten

Företaget bedriver restaurangverksamhet. Företaget har sitt säte i Härnösand.

Väsentliga händelser under räkenskapsåret

Företagets tidigare planerade verksamhet inom byggbranschen har aldrig påbörjats. Under hösten 2024 ändrades företagets verksamhet till restaurangbranschen och en befintlig restaurangverksamhet förvärvades den 1 november 2024.

FLERÅRSÖVERSIKT

Beloppen i flerårsöversikten är angivna i tusental kronor om inte annat anges.

	2401-2412	2301-2312	2201-2212	2101-2112
Nettoomsättning	938	0	0	0
Resultat efter finansiella poster	-169	-1	-1	-1
Soliditet %	-4	100	100	100

FÖRÄNDRINGAR I EGET KAPITAL

	Aktiekapital	Balanserat resultat	Årets resultat
Belopp vid årets ingång	50 000	-1 950	-1 200
<i>Resultatdisposition enligt bolagsstämman</i>			
Balanseras i ny räkning		-1 200	1 200
Årets resultat			-169 450
Belopp vid årets utgång	50 000	-3 150	-169 450

RESULTATDISPOSITION

Till årsstämmans förfogande står följande medel:

Balanserat resultat	-3 150
Årets resultat	-169 450
<i>Summa</i>	-172 600

Styrelsen föreslår att medlen disponeras enligt följande:

Balanseras i ny räkning	-172 600
<i>Summa</i>	-172 600

RESULTATRÄKNING

1

2024-01-01
2024-12-31

2023-01-01
2023-12-31

Rörelseintäkter, lagerförändringar m.m.

Nettoomsättning	938 051	0
Summa rörelseintäkter, lagerförändringar m.m.	938 051	0

Rörelsekostnader

Råvaror och förnödenheter	-316 209	0
Köpta tjänster	-68 900	0
Övriga externa kostnader	-328 632	-1 200
Personalkostnader	-298 007	0
Avskrivningar av materiella och immateriella anläggningstillgångar	-94 733	0
Summa rörelsekostnader	-1 106 481	-1 200

Rörelseresultat -168 430 -1 200

Finansiella poster

Övriga ränteintäkter och liknande resultatposter	1	0
Räntekostnader och liknande resultatposter	-1 021	0
Summa finansiella poster	-1 020	0

Resultat efter finansiella poster -169 450 -1 200

Resultat före skatt -169 450 -1 200

Årets resultat -169 450 -1 200

ÅK=20250701;2025070306602

BALANSRÄKNING

1

2024-12-31

2023-12-31

TILLGÅNGAR

Anläggningstillgångar

Immateriella anläggningstillgångar

Goodwill	3	2 416 667	0
Summa immateriella anläggningstillgångar		2 416 667	0

Materiella anläggningstillgångar

Inventarier, verktyg och installationer	4	330 600	0
Summa materiella anläggningstillgångar		330 600	0

Summa anläggningstillgångar		2 747 267	0
------------------------------------	--	------------------	----------

Omsättningstillgångar

Varulager m.m.

Råvaror och förnödenheter		208 290	0
Summa varulager m.m.		208 290	0

Kortfristiga fordringar

Förutbetalda kostnader och upplupna intäkter		140 068	0
Summa kortfristiga fordringar		140 068	0

Kassa och bank

Kassa och bank		321 142	46 850
Summa kassa och bank		321 142	46 850

Summa omsättningstillgångar		669 500	46 850
------------------------------------	--	----------------	---------------

SUMMA TILLGÅNGAR		3 416 767	46 850
-------------------------	--	------------------	---------------

20250701;2025070306603

2024-12-31

2023-12-31

EGET KAPITAL OCH SKULDER

Eget kapital

Bundet eget kapital

Aktiekapital

50 000

50 000

Summa bundet eget kapital

50 000

50 000

Fritt eget kapital

Balanserat resultat

-3 150

-1 950

Årets resultat

-169 450

-1 200

Summa fritt eget kapital

-172 600

-3 150

Summa eget kapital

-122 600

46 850

Långfristiga skulder

Skulder till koncernföretag

5

1 435 000

0

Övriga skulder

5

1 360 000

0

Summa långfristiga skulder

2 795 000

0

Kortfristiga skulder

Leverantörsskulder

213 295

0

Övriga skulder

502 219

0

Upplupna kostnader och förutbetalda intäkter

28 853

0

Summa kortfristiga skulder

744 367

0

SUMMA EGET KAPITAL OCH SKULDER

3 416 767

46 850

NOTER

Not 1 Redovisningsprinciper

Enligt BFNAR 2016:10

Årsredovisningen har upprättats enligt årsredovisningslagen och BFNAR 2016:10 Årsredovisning i mindre företag (K2).

Immateriella anläggningstillgångar

Nedan finns nyttjandeperioderna angivna för företagets immateriella anläggningstillgångar.

	Procent	År
Goodwill	20	5

Materiella anläggningstillgångar

Nedan finns nyttjandeperioderna angivna för företagets materiella anläggningstillgångar.

	Procent	År
Inventarier, verktyg och installationer	20	5

Not 2 Medelantalet anställda

	2024	2023
Medelantalet anställda	1	0

Not 3 Goodwill

	2024-12-31	2023-12-31
Ingående anskaffningsvärden	0	0
Rörelseförvärv	2 500 000	0
Utgående anskaffningsvärden	2 500 000	0
Årets avskrivningar	83 333	0

Not 4 Inventarier, verktyg och installationer

	2024-12-31	2023-12-31
Ingående anskaffningsvärden	0	0
Inköp	92 000	0
Rörelseförvärv	250 000	0
Utgående anskaffningsvärden	342 000	0
Årets avskrivningar	11 400	0

Not 5 Långfristiga skulder **2024-12-31** **2023-12-31**


Belopp på skuldpost som förfaller till betalning senare än fem år efter balansdagen	0	0
---	---	---

Not 6 Uppllysning om moderföretag

Skeppsbron Invest AB, 559000-6044, är moderföretag.


UNDERSKRIFTER

Härnösand



Basel Afana
2025-06-16

Kamran Khalil
2025-06-16



ÅK=20250701;2025070306606