

Årsredovisning
och
Koncernredovisning
för
BUSCK & CO AB

556027-1990

Räkenskapsåret

2023

Fastställelseintyg

Undertecknad styrelseledamot i BUSCK & CO AB intygar att resultaträkningen och balansräkningen i årsredovisningen för moderbolaget samt koncernresultaträkningen och koncernbalansräkningen har fastställts på årsstämma 2024-06-26. Årsstämman beslutade att godkänna styrelsens förslag till resultatdisposition.

Jag intygar också att innehållet i årsredovisningen och revisionsberättelsen stämmer överens med originalen.

Göteborg 2024-06-26


Gösta Ullman

Årsredovisning
och
Koncernredovisning
för
BUSCK & CO AB

556027-1990

Räkenskapsåret

2023

Styrelsen för BUSCK & CO AB avger följande årsredovisning och koncernredovisning för räkenskapsåret 2023.

Förvaltningsberättelse

Information om verksamheten

Bolaget säljer elektroniska motorer, växlar och generatorer samt handikappsutrustning.

Bolaget är moderbolag till Busck & Co Aps DK, Org nr:27 49 97 09 och Busck & Co As No, Org nr: 984 050 410.

Dotterbolagen bedriver samma verksamhet som moderbolaget.

Företaget har sitt säte i Göteborg.

Väsentliga händelser under räkenskapsåret

2023 har präglats av viss försiktighet och minskande investeringar i samband med höjda räntor i Sverige och omvärlden. Således har koncernens omsättning fallit något. Leveranstider har normaliserats från de mycket långa tider som blev följden av covidstimulanser, arbetskraftbrist och fabriksnedstängningar i Kina pga covid.

Under inledningen av 2024 ser vi marknaden stabiliseras och vända svagt uppåt.

Flerårsöversikt (Tkr)

Koncernen	2023	2022	2021	2020
Nettoomsättning	195 547	203 178	157 807	127 597
Resultat efter finansiella poster	28 258	21 670	23 029	18 904
Soliditet (%)	81,5	79,3	83,2	90,0
Moderbolaget	2023	2022	2021	2020
Nettoomsättning	180 647	188 262	146 964	117 845
Resultat efter finansiella poster	30 600	19 727	19 075	18 822
Soliditet (%)	82,9	78,5	84,1	92,9

För definitioner av nyckeltal, se Redovisnings- och värderingsprinciper.

KE

Förändringar i eget kapital

Koncernen	Aktie- kapital	Reserver	Annat eget kapital inkl. årets resultat	Totalt
Belopp vid årets ingång	300 000	60 000	148 078 699	148 438 699
Disposition enligt beslut av årsstämman:				
Utdelning i koncern			-6 000 000	-6 000 000
Effekt av valutasäkring			501 127	501 127
Årets resultat			23 147 151	23 147 151
Belopp vid årets utgång	300 000	60 000	165 726 977	166 086 977

Moderbolaget	Aktie- kapital	Reserv- fond	Balanserat resultat	Årets resultat	Totalt
Belopp vid årets ingång	300 000	60 000	127 527 162	14 004 565	141 891 727
Disposition enligt beslut av årsstämman:					
Utdelning			-6 000 000		-6 000 000
Balanseras i ny räkning			14 004 565	-14 004 565	0
Årets resultat				26 096 498	26 096 498
Belopp vid årets utgång	300 000	60 000	135 531 727	26 096 498	161 988 225

Förslag till vinstdisposition

Styrelsen föreslår att till förfogande stående vinstmedel (kronor):

balanserad vinst	135 531 727
årets vinst	26 096 498
	161 628 225

disponeras så att	
i ny räkning överföres	161 628 225
	161 628 225

Koncernens och moderbolagets resultat och ställning i övrigt framgår av efterföljande resultat- och balansräkningar samt kassaflödesanalyser med noter.

KB

Koncernens Resultaträkning

	Not	2023-01-01 -2023-12-31	2022-01-01 -2022-12-31
Nettoomsättning		195 547 134	203 178 923
Övriga rörelseintäkter		1 517 339	1 409 856
		197 064 473	204 588 779
Rörelsens kostnader			
Handelsvaror		-136 406 260	-141 653 423
Övriga externa kostnader	2	-10 485 811	-10 535 908
Personalkostnader	3	-24 089 949	-21 563 729
Avskrivningar och nedskrivningar av materiella och immateriella anläggningstillgångar		-1 187 147	-1 296 989
Övriga rörelsekostnader		-595 805	0
		-172 764 972	-175 050 049
Rörelseresultat		24 299 501	29 538 730
Resultat från finansiella poster			
Resultat från övriga värdepapper och fordringar som är anläggningstillgångar		3 798 187	-7 917 099
Övriga ränteintäkter och liknande resultatposter		268 700	420 799
Räntekostnader och liknande resultatposter		-107 423	-372 270
		3 959 464	-7 868 570
Resultat efter finansiella poster		28 258 965	21 670 160
Resultat före skatt		28 258 965	21 670 160
Skatt på årets resultat		-5 111 813	-6 157 421
Årets resultat		23 147 152	15 512 739

KE

Koncernens Balansräkning

Not
1

2023-12-31

2022-12-31

TILLGÅNGAR

Anläggningstillgångar

Materiella anläggningstillgångar

Byggnader och mark

4

9 430 271

10 428 245

Inventarier, verktyg och installationer

5

981 267

1 007 842

10 411 538

11 436 087

Finansiella anläggningstillgångar

Andra långfristiga värdepappersinnehav

29 562 444

25 337 981

29 562 444

25 337 981

Summa anläggningstillgångar

39 973 982

36 774 068

Omsättningstillgångar

Varulager m m

Färdiga varor och handelsvaror

93 467 487

103 432 986

93 467 487

103 432 986

Kortfristiga fordringar

Kundfordringar

15 042 070

23 998 799

Övriga fordringar

17 956 863

14 090 391

Förutbetalda kostnader och upplupna intäkter

219 711

95 592

33 218 644

38 184 782

Kassa och bank

36 967 235

8 776 947

Summa omsättningstillgångar

163 653 366

150 394 715

SUMMA TILLGÅNGAR

203 627 348

187 168 783

KE

Koncernens Balansräkning

Not
1

2023-12-31

2022-12-31

EGET KAPITAL OCH SKULDER

Eget kapital

6

Eget kapital hänförligt till moderföretagets aktieägare

Aktiekapital

300 000

300 000

Reserver

60 000

60 000

Annat eget kapital inklusive årets resultat

165 726 977

148 078 700

Eget kapital hänförligt till moderföretagets aktieägare

166 086 977

148 438 700

Summa eget kapital

166 086 977

148 438 700

Kortfristiga skulder

Förskott från kunder

221 393

55 828

Leverantörsskulder

11 197 125

13 109 445

Aktuella skatteskulder

18 330 218

15 875 714

Övriga skulder

3 009 576

4 983 577

Upplupna kostnader och förutbetalda intäkter

7

4 782 059

4 705 519

37 540 371

38 730 083

SUMMA EGET KAPITAL OCH SKULDER

203 627 348

187 168 783

ICE

Koncernens Kassaflödesanalys

Not
1

	2023-01-01 -2023-12-31	2022-01-01 -2022-12-31
--	---------------------------	---------------------------

Den löpande verksamheten

Resultat efter finansiella poster	28 258 965	21 670 160
Justeringar för poster som inte ingår i kassaflödet m.m	-2 611 040	7 475 027
Betald skatt	-1 245 341	-6 639 068

Kassaflöde från den löpande verksamheten före förändringar av rörelsekapital

	22 990 616	22 506 119
--	------------	------------

Kassaflöde från förändringar i rörelsekapital

Förändring av varulager och pågående arbeten	9 965 499	-44 744 160
Förändring kundfordringar	8 956 729	-4 069 711
Förändring av kortfristiga fordringar	-3 990 591	-14 241
Förändring leverantörsskulder	-1 912 320	3 872 844
Förändring av kortfristiga skulder	-1 725 235	43 563
Kassaflöde från den löpande verksamheten	34 284 698	-22 405 587

Investeringsverksamheten

Investeringar i materiella anläggningstillgångar	-162 598	0
Investeringar i finansiella anläggningstillgångar	-509 756	-421 164
Försäljning av finansiella anläggningstillgångar	76 817	6 500 000
Kassaflöde från investeringsverksamheten	-595 537	6 078 836

Finansieringsverksamheten

Utbetald utdelning	-6 000 000	-15 000 000
Kassaflöde från finansieringsverksamheten	-6 000 000	-15 000 000

Årets kassaflöde

	27 689 161	-31 326 751
--	------------	-------------

Likvida medel vid årets början

Likvida medel vid årets början	8 776 947	38 693 842
--------------------------------	-----------	------------

Kursdifferens i likvida medel

Kursdifferens i likvida medel	501 127	1 409 856
-------------------------------	---------	-----------

Likvida medel vid årets slut

	36 967 235	8 776 947
--	------------	-----------

KCE

Moderbolagets Resultaträkning

	Not	2023-01-01 -2023-12-31	2022-01-01 -2022-12-31
Nettoomsättning		180 647 183	188 261 717
Övriga rörelseintäkter		1 517 339	1 409 856
		182 164 522	189 671 573
Rörelsens kostnader			
Handelsvaror		-133 477 790	-135 730 289
Övriga externa kostnader	2, 8	-6 313 027	-4 955 967
Personalkostnader	3	-19 456 627	-20 323 804
Avskrivningar och nedskrivningar av materiella och immateriella anläggningstillgångar		-1 023 029	-1 067 279
		-160 270 473	-162 077 339
Rörelseresultat	9	21 894 049	27 594 234
Resultat från finansiella poster			
Resultat från andelar i koncernföretag		4 678 350	0
Resultat från övriga värdepapper och fordringar som är anläggningstillgångar		3 798 187	-7 917 099
Övriga ränteintäkter och liknande resultatposter		242 097	49 940
Räntekostnader och liknande resultatposter		-12 564	-300
		8 706 070	-7 867 459
Resultat efter finansiella poster		30 600 119	19 726 775
Resultat före skatt		30 600 119	19 726 775
Skatt på årets resultat	10	-4 503 621	-5 722 210
Årets resultat		26 096 498	14 004 565

KZ

Moderbolagets Balansräkning

Not
1

2023-12-31

2022-12-31

TILLGÅNGAR

Anläggningstillgångar

Materiella anläggningstillgångar

Byggnader och mark	4	9 430 271	10 428 245
Inventarier, verktyg och installationer	5	109 095	12 600
		9 539 366	10 440 845

Finansiella anläggningstillgångar

Andelar i koncernföretag	11, 12	2 180 169	2 180 169
Andelar i intresseföretag och gemensamt styrda företag	13, 14	154 000	654 000
Andra långfristiga värdepappersinnehav	13, 14	29 377 644	24 655 400
		31 711 813	27 489 569
Summa anläggningstillgångar		41 251 179	37 930 414

Omsättningstillgångar

Varulager m m

Färdiga varor och handelsvaror		88 050 754	99 607 229
		88 050 754	99 607 229

Kortfristiga fordringar

Kundfordringar		13 483 887	21 386 798
Fordringar hos koncernföretag	15	3 943 958	2 154 766
Aktuella skattefordringar		16 795 429	10 987 424
Övriga fordringar		212 497	2 168 135
Förutbetalda kostnader och upplupna intäkter		0	95 592
		34 435 771	36 792 715

Kassa och bank

Summa omsättningstillgångar		31 628 883	6 315 452
		154 115 408	142 715 396

SUMMA TILLGÅNGAR

195 366 587 **180 645 810**

100

Moderbolagets Balansräkning

Not
1

2023-12-31

2022-12-31

EGET KAPITAL OCH SKULDER

Eget kapital

6, 16

Bundet eget kapital

Aktiekapital

300 000

300 000

Reservfond

60 000

60 000

360 000

360 000

Fritt eget kapital

Balanserad vinst eller förlust

135 531 727

127 527 161

Årets resultat

26 096 498

14 004 565

161 628 225

141 531 726

Summa eget kapital

161 988 225

141 891 726

Kortfristiga skulder

Förskott från kunder

112 437

12 801

Leverantörsskulder

10 601 713

12 686 707

Skulder till koncernföretag

0

4 276 000

Aktuella skatteskulder

16 488 911

11 985 290

Övriga skulder

1 807 012

5 307 552

Upplupna kostnader och förutbetalda intäkter

7

4 368 289

4 485 734

Summa kortfristiga skulder

33 378 362

38 754 084

SUMMA EGET KAPITAL OCH SKULDER

195 366 587

180 645 810

KB

Moderbolagets Kassaflödesanalys

Not
1

	2023-01-01 -2023-12-31	2022-01-01 -2022-12-31
--	---------------------------	---------------------------

Den löpande verksamheten

Resultat efter finansiella poster	30 600 119	19 726 775
Justeringar för poster som inte ingår i kassaflödet	-2 782 477	7 644 133
Betald skatt	-6 312 211	-5 880 399
Kassaflöde från den löpande verksamheten före förändring av rörelsekapital	21 505 431	21 490 509

Kassaflöde från förändring av rörelsekapitalet

Förändring av varulager och pågående arbete	11 556 475	-44 527 775
Förändring av kundfordringar	7 902 911	-3 591 615
Förändring av kortfristiga fordringar	2 051 230	-26 236
Förändring av leverantörsskulder	-2 084 994	4 709 789
Förändring av kortfristiga skulder	-4 994 192	-3 251 335
Kassaflöde från den löpande verksamheten	35 936 861	-25 196 663

Investeringsverksamheten

Investeringar i materiella anläggningstillgångar	-121 550	0
Investeringar i finansiella anläggningstillgångar	-509 757	-421 164
Försäljning av finansiella anläggningstillgångar	500 000	6 500 000
Kassaflöde från investeringsverksamheten	-131 307	6 078 836

Finansieringsverksamheten

Utbetald utdelning	-10 678 350	-15 000 000
Kassaflöde från finansieringsverksamheten	-10 678 350	-15 000 000

Årets kassaflöde	25 127 204	-34 117 827
-------------------------	-------------------	--------------------

Likvida medel vid årets början

Likvida medel vid årets början	6 315 452	39 093 034
Kursdifferens i likvida medel		
Kursdifferens i likvida medel	186 227	1 340 245
Likvida medel vid årets slut	31 628 883	6 315 452

KCB

Noter

Not 1 Redovisnings- och värderingsprinciper

Allmänna upplysningar

Årsredovisningen och koncernredovisningen är upprättad i enlighet med årsredovisningslagen och BFNAR 2012:1 Årsredovisning och koncernredovisning (K3).

Redovisningsprinciperna är oförändrade jämfört med föregående år.

Intäktsredovisning

Intäkter har tagits upp till verkligt värde av vad som erhållits eller kommer att erhållas och redovisas i den omfattning det är sannolikt att de ekonomiska fördelarna kommer att tillgodogöras bolaget och intäkterna kan beräknas på ett tillförlitligt sätt.

Koncernredovisning

Konsolideringsmetod

Koncernredovisningen har upprättats enligt förvärvsmetoden. Detta innebär att förvärvade verksamheters identifierbara tillgångar och skulder redovisas till marknadsvärde enligt upprättad förvärvsanalys. Överstiger verksamhetens anskaffningsvärde det beräknade marknadsvärdet av de förväntade nettotillgångarna enligt förvärvsanalysen redovisas skillnaden som goodwill.

Transaktioner mellan koncernföretag

Koncerninterna fordringar och skulder samt transaktioner mellan koncernföretag liksom orealiserade vinster elimineras i sin helhet. Orealiserade förluster elimineras också såvida inte transaktionen motsvarar ett nedskrivningsbehov.

Förändring av internvinst under räkenskapsåret har elimineras i koncernresultaträkningen.

Anläggningstillgångar

Byggnader	4%
Maskiner och andra tekniska anläggningar	20%

Nyckeltalsdefinitioner

Nettoomsättning

Rörelsens huvudintäkter, fakturerade kostnader, sidointäkter samt intäktskorrigeringar.

Resultat efter finansiella poster

Resultat efter finansiella intäkter och kostnader men före bokslutsdispositioner och skatter.

Soliditet (%)

Justerat eget kapital (eget kapital och obeskattade reserver med avdrag för uppskjuten skatt) i procent av balansomslutning.

KE

**Not 2 Arvode till revisorer
Koncernen**

Med revisionsuppdrag avses granskning av årsredovisningen och bokföringen samt styrelsens förvaltning, övriga arbetsuppgifter som det ankommer på bolagets revisor att utföra samt rådgivning eller annat biträde som föranleds av iakttagelser vid sådan granskning eller genomförandet av sådana övriga arbetsuppgifter.

	2023	2022
Revisionsuppdrag	213 500	212 090
	213 500	212 090

Moderbolaget

Med revisionsuppdrag avses granskning av årsredovisningen och bokföringen samt styrelsens förvaltning, övriga arbetsuppgifter som det ankommer på bolagets revisor att utföra samt rådgivning eller annat biträde som föranleds av iakttagelser vid sådan granskning eller genomförandet av sådana övriga arbetsuppgifter.

	2023	2022
Revisorsringen Sverige AB		
Revisionsuppdrag	75 500	70 000
	75 500	70 000

**Not 3 Anställda och personalkostnader
Koncernen**

	2023	2022
Medelantalet anställda		
Kvinnor	4	5
Män	31	25
	35	30
Löner och andra ersättningar		
Styrelse och verkställande direktör	1 941 000	1 785 600
Övriga anställda	14 652 344	16 117 164
	16 593 344	17 902 764
Sociala kostnader		
Pensionskostnader för övriga anställda	2 068 539	2 162 271
Övriga sociala avgifter enligt lag och avtal	4 970 133	4 151 767
	7 038 672	6 314 038
Totala löner, ersättningar, sociala kostnader och pensionskostnader	23 632 016	24 216 802

108

Könsfördelning bland ledande befattningshavare

Andel män i styrelsen 100 % 100 %

Moderbolaget

2023

2022

Medelantalet anställda

Kvinnor 3 4

Män 27 21

30 25

Löner och andra ersättningar

Styrelse och verkställande direktör 1 941 000 1 785 600

Övriga anställda 11 468 574 13 063 243

13 409 574 14 848 843

Sociala kostnader

Pensionskostnader för övriga anställda 1 933 038 2 037 559

Övriga sociala avgifter enligt lag och avtal 4 536 613 3 837 742

6 469 651 5 875 301

Totala löner, ersättningar, sociala kostnader och pensionskostnader

19 879 225

20 724 144 *KB*

**Not 4 Byggnader och mark
Koncernen**

	2023-12-31	2022-12-31
Ingående anskaffningsvärden	26 380 293	26 380 293
Utgående ackumulerade anskaffningsvärden	26 380 293	26 380 293
Ingående avskrivningar	-15 952 048	-14 954 344
Årets avskrivningar	-997 704	-997 704
Utgående ackumulerade avskrivningar	-16 949 752	-15 952 048
Utgående redovisat värde	9 430 541	10 428 245

Moderbolaget

	2023-12-31	2022-12-31
Ingående anskaffningsvärden	26 380 293	26 380 293
Utgående ackumulerade anskaffningsvärden	26 380 293	26 380 293
Ingående avskrivningar	-15 952 048	-14 954 344
Årets avskrivningar	-997 974	-997 704
Utgående ackumulerade avskrivningar	-16 950 022	-15 952 048
Utgående redovisat värde	9 430 271	10 428 245

**Not 5 Inventarier, verktyg och installationer
Koncernen**

	2023-12-31	2022-12-31
Ingående anskaffningsvärden	4 566 719	3 901 460
Inköp	121 550	669 309
Försäljningar/utrangeringar		-4 050
Omklassificeringar	41 048	
Utgående ackumulerade anskaffningsvärden	4 729 317	4 566 719
Ingående avskrivningar	-3 558 877	-3 259 592
Årets avskrivningar	-189 173	-299 285
Utgående ackumulerade avskrivningar	-3 748 050	-3 558 877
Utgående redovisat värde	981 267	1 007 842

KE

Moderbolaget

	2023-12-31	2022-12-31
Ingående anskaffningsvärden	2 825 212	2 825 212
Inköp	121 550	
Utgående ackumulerade anskaffningsvärden	2 946 762	2 825 212
Ingående avskrivningar	-2 812 612	-2 743 037
Årets avskrivningar	-25 055	-69 575
Utgående ackumulerade avskrivningar	-2 837 667	-2 812 612
Utgående redovisat värde	109 095	12 600

Not 6 Antal aktier och kvotvärde

Koncernen

Moderbolaget

Namn	Antal aktier	Kvotvärde
Antal A-Aktier	3 000	100
	3 000	

Not 7 Upplupna kostnader och förutbetalda intäkter

Koncernen

	2023-12-31	2022-12-31
Upplupna löner	1 678 268	2 354 736
Upplupna semesterlöner	1 900 436	1 685 955
Upplupna sociala avgifter	506 355	572 828
Övriga upplupna kostnader	697 000	92 000
	4 782 059	4 705 519

Moderbolaget

	2023-12-31	2022-12-31
Upplupna löner	1 678 268	2 354 736
Upplupna semesterlöner	1 516 529	1 551 512
Upplupna sociala avgifter	476 493	487 485
Övriga upplupna kostnader	697 000	92 000
	4 368 290	4 485 733

KE

**Not 8 Leasingavtal
Koncernen**

Årets leasingkostnader avseende leasingavtal, uppgår till 536 194 kronor.

Moderbolaget

Årets leasingkostnader avseende leasingavtal, uppgår till 536 194 kronor.

**Not 9 Inköp och försäljning mellan koncernföretag
Koncernen**

	2023-12-31	2022-12-31
Andel av årets totala inköp som skett från andra företag i koncernen	18,70 %	13,10 %
Andel av årets totala försäljningar som skett till andra företag i koncernen	13,05 %	9,50 %

Moderbolaget

	2023	2022
Andel av årets totala inköp som skett från andra företag i koncernen	0,0009 %	0,003 %
Andel av årets totala försäljningar som skett till andra företag i koncernen	14,06 %	11,10 % <i>KE</i>

**Not 10 Aktuell och uppskjuten skatt
Koncernen**

	2023-12-31	2022-12-31
Skatt på årets resultat		
Aktuell skatt	5 111 813	6 157 421
Totalt redovisad skatt	5 111 813	6 157 421

Moderbolaget

	2023	2022
Skatt på årets resultat		
Aktuell skatt	4 503 621	5 722 210
Totalt redovisad skatt	4 503 621	5 722 210

Avstämning av effektiv skatt

	2023		2022	
	Procent	Belopp	Procent	Belopp
Redovisat resultat före skatt		30 600 119		19 726 775
Skatt enligt gällande skattesats	20,60	-6 303 625	20,60	-4 063 716
Ej avdragsgilla kostnader	0,11	-33 739	0,14	-28 016
Ej skattepliktiga intäkter	-6,10	1 865 467	0,00	444
Skatt på nedskrivning av finansiella tillgångar		-31 724		-1 630 922
Redovisad effektiv skatt	14,72	-4 503 621	29,01	-5 722 210

**Not 11 Andelar i koncernföretag
Moderbolaget**

	2023-12-31	2022-12-31
Ingående anskaffningsvärden	2 180 169	2 180 169
Utgående ackumulerade anskaffningsvärden	2 180 169	2 180 169
Utgående redovisat värde	2 180 169	2 180 169

**Not 12 Specifikation andelar i koncernbolag
Moderbolaget**

Namn	Kapital- andel	Rösträtts- andel	Bokfört värde
Aktier i Busck & Co AS NO	100%	100%	2 100 000
Aktier Busck & Co APS DK	100%	100%	80 169
			2 180 169

	Org.nr	Säte	Eget kapital	Resultat
Aktier i Busck & Co AS NO	984 050 410	Norge	2 981 467	-374 127
Aktier Busck & Co APS DK	27 49 97 09	Danmark	2 893 577	2 103 131

**Not 13 Andra långfristiga värdepappersinnehav
Moderbolaget**

	2023-12-31	2022-12-31
Ingående anskaffningsvärden	34 247 030	38 067 254
Inköp	509 756	
Försäljningar	-772 955	-6 500 000
Omklassificeringar		2 679 776
Utgående ackumulerade anskaffningsvärden	33 983 831	34 247 030
Ingående nedskrivningar	-8 937 630	-1 020 531
Återförda nedskrivningar	4 639 443	
Årets nedskrivningar	-154 000	-7 917 099
Utgående ackumulerade nedskrivningar	-4 452 187	-8 937 630
Utgående redovisat värde	29 531 644	25 309 400

**Not 14 Aktier och andelar
Moderbolaget**

Namn	Bokfört värde	Marknads- värde
Noterade aktier och andelar, anläggningstillgångar	29 531 644	29 531 644
	29 531 644	29 531 644

KB

ank=20240702;2024070309507

**Not 15 Fordringar hos koncernföretag
Moderbolaget**

	2023-12-31	2022-12-31
Ingående anskaffningsvärden	2 154 765	173 157
Tillkommande fordringar	1 789 192	1 981 608
Utgående ackumulerade anskaffningsvärden	3 943 957	2 154 765
Utgående redovisat värde	3 943 957	2 154 765

**Not 16 Disposition av vinst eller förlust
Moderbolaget**

2023-12-31

Förslag till vinstdisposition

Styrelsen föreslår att till förfogande stående vinstmedel:

balanserad vinst	135 531 727
årets vinst	26 096 498
	161 628 225
disponeras så att	
i ny räkning överföres	161 628 225
	161 628 225

**Not 17 Eventualförpliktelser
Koncernen
Moderbolaget**

Kapitalvärde pensionsåtagande utöver upptagna skulder varav täcks genom kapital i pensionsstiftelse.


	2023-12-31	2022-12-31
Eventualförpliktelser	14 566 800	13 544 619
	14 566 800	13 544 619


KG


Not 18 Ställda säkerheter
Koncernen
Moderbolaget

	2023-12-31	2022-12-31
Företagsinteckning	5 000 000	5 000 000
Fastighetsinteckningar	14 500 000	14 500 000
	19 500 000	19 500 000

Göteborg 2024-06-26



Gösta Ullman
Ordförande


Magnus Ullman
Verkställande Direktör



Erik Ullman


Vår revisionsberättelse har lämnats 2024-06-26

Revisorsringen Sverige AB


Kjell Eriksson
Auktoriserad revisor

**Fotokopians överensstämmelse
med originalet intygas:**



 Revisorsringen Sverige AB
031-709 85 90

Revisionsberättelse

Till bolagsstämman i BUSCK & CO AB
Org.nr 556027-1990

Rapport om årsredovisningen

Uttalanden

Vi har utfört en revision av årsredovisningen för BUSCK & CO AB för räkenskapsåret 2023.

Enligt vår uppfattning har årsredovisningen upprättats i enlighet med årsredovisningslagen och ger en i alla väsentliga avseenden rättvisande bild av BUSCK & CO ABs finansiella ställning per den 31 december 2023 och av dess finansiella resultat och kassaflöde för året enligt årsredovisningslagen. Förvaltningsberättelsen är förenlig med årsredovisningens övriga delar.

Vi tillstyrker därför att bolagsstämman fastställer resultaträkningen och balansräkningen.

Grund för uttalanden

Vi har utfört revisionen enligt International Standards on Auditing (ISA) och god revisionssed i Sverige. Vårt ansvar enligt dessa standarder beskrivs närmare i avsnittet *Revisorns ansvar*. Vi är oberoende i förhållande till BUSCK & CO AB enligt god revisorssed i Sverige och har i övrigt fullgjort vårt yrkesetiska ansvar enligt dessa krav.

Vi anser att de revisionsbevis vi har inhämtat är tillräckliga och ändamålsenliga som grund för våra uttalanden.

Styrelsens och verkställande direktörens ansvar

Det är styrelsen och verkställande direktören som har ansvaret för att årsredovisningen upprättas och att den ger en rättvisande bild enligt årsredovisningslagen. Styrelsen och verkställande direktören ansvarar även för den interna kontroll som de bedömer är nödvändig för att upprätta en årsredovisning som inte innehåller några väsentliga felaktigheter, vare sig dessa beror på oegentligheter eller misstag.

Vid upprättandet av årsredovisningen ansvarar styrelsen och verkställande direktören för bedömningen av bolagets förmåga att fortsätta verksamheten. De upplyser, när så är lämpligt, om förhållanden som kan påverka förmågan att fortsätta verksamheten och att använda antagandet om fortsatt drift. Antagandet om fortsatt drift tillämpas dock inte om styrelsen och verkställande direktören avser att likvidera bolaget, upphöra med verksamheten eller inte har något realistiskt alternativ till att göra något av detta.

Revisorns ansvar

Våra mål är att uppnå en rimlig grad av säkerhet om huruvida årsredovisningen som helhet inte innehåller några väsentliga felaktigheter, vare sig dessa beror på oegentligheter eller misstag, och att lämna en revisionsberättelse som innehåller våra uttalanden. Rimlig säkerhet är en hög grad av säkerhet, men är ingen garanti för att en revision som utförs enligt ISA och god revisionsmed i Sverige alltid kommer att upptäcka en väsentlig felaktighet om en sådan finns. Felaktigheter kan uppstå på grund av oegentligheter eller misstag och anses vara väsentliga om de enskilt eller tillsammans rimligen kan förväntas påverka de ekonomiska beslut som användare fattar med grund i årsredovisningen.

Som del av en revision enligt ISA använder vi professionellt omdöme och har en professionellt skeptisk inställning under hela revisionen. Dessutom:

- identifierar och bedömer vi riskerna för väsentliga felaktigheter i årsredovisningen, vare sig dessa beror

på oegentligheter eller misstag, utformar och utför granskningsåtgärder bland annat utifrån dessa risker och inhämtar revisionsbevis som är tillräckliga och ändamålsenliga för att utgöra en grund för våra uttalanden. Risken för att inte upptäcka en väsentlig felaktighet till följd av oegentligheter är högre än för en väsentlig felaktighet som beror på misstag, eftersom oegentligheter kan innefatta agerande i maskopi, förfalskning, avsiktliga utelämnanden, felaktig information eller åsidosättande av intern kontroll.

- skaffar vi oss en förståelse av den del av bolagets interna kontroll som har betydelse för vår revision för att utforma granskningsåtgärder som är lämpliga med hänsyn till omständigheterna, men inte för att uttala oss om effektiviteten i den interna kontrollen.

- utvärderar vi lämpligheten i de redovisningsprinciper som används och rimligheten i styrelsens och verkställande direktörens uppskattningar i redovisningen och tillhörande upplysningar.

- drar vi en slutsats om lämpligheten i att styrelsen och verkställande direktören använder antagandet om fortsatt drift vid upprättandet av årsredovisningen. Vi drar också en slutsats, med grund i de inhämtade revisionsbevisen, om huruvida det finns någon väsentlig osäkerhetsfaktor som avser sådana händelser eller förhållanden som kan leda till betydande tvivel om bolagets förmåga att fortsätta verksamheten. Om vi drar slutsatsen att det finns en väsentlig osäkerhetsfaktor, måste vi i revisionsberättelsen fästa uppmärksamheten på upplysningarna i årsredovisningen om den väsentliga osäkerhetsfaktorn eller, om sådana upplysningar är otillräckliga, modifiera uttalandet om årsredovisningen. Våra slutsatser baseras på de revisionsbevis som inhämtas fram till datumet för revisionsberättelsen. Dock kan framtida händelser eller förhållanden göra att ett bolag inte längre kan fortsätta verksamheten.

- utvärderar vi den övergripande presentationen, strukturen och innehållet i årsredovisningen, däribland upplysningarna, och om årsredovisningen återger de underliggande transaktionerna och händelserna på ett sätt som ger en rättvisande bild.

Vi måste informera styrelsen om bland annat revisionens planerade omfattning och inriktning samt tidpunkten för den. Vi måste också informera om betydelsefulla iakttagelser under revisionen, däribland de eventuella betydande brister i den interna kontrollen som vi identifierat.

Rapport om andra krav enligt lagar och andra författningar

Uttalanden

Utöver vår revision av årsredovisningen har vi även utfört en revision av styrelsens och verkställande direktörens förvaltning för BUSCK & CO AB för räkenskapsåret 2023 samt av förslaget till dispositioner beträffande bolagets vinst eller förlust.

Vi tillstyrker att bolagsstämman disponerar vinsten enligt förslaget i förvaltningsberättelsen och beviljar styrelsens ledamöter och verkställande direktören ansvarsfrihet för räkenskapsåret.

Grund för uttalanden

Vi har utfört revisionen enligt god revisionssed i Sverige. Vårt ansvar enligt denna beskrivs närmare i avsnittet *Revisorers ansvar*. Vi är oberoende i förhållande till BUSCK & CO AB enligt god revisorssed i Sverige och har i övrigt fullgjort vårt yrkesetiska ansvar enligt dessa krav.

Vi anser att de revisionsbevis vi har inhämtat är tillräckliga och ändamålsenliga som grund för våra uttalanden.

Styrelsens och verkställande direktörens ansvar

Det är styrelsen som har ansvaret för förslaget till dispositioner beträffande bolagets vinst eller förlust. Vid förslag till utdelning innefattar detta bland annat en bedömning av om utdelningen är försvarlig med hänsyn till de krav som bolagets verksamhetsart, omfattning och risker ställer på storleken av bolagets

egna kapital, konsolideringsbehov, likviditet och ställning i övrigt.

Styrelsen ansvarar för bolagets organisation och förvaltningen av bolagets angelägenheter. Detta innefattar bland annat att fortlöpande bedöma bolagets ekonomiska situation och att tillse att bolagets organisation är utformad så att bokföringen, medelsförvaltningen och bolagets ekonomiska angelägenheter i övrigt kontrolleras på ett betryggande sätt. Verkställande direktören ska sköta den löpande förvaltningen enligt styrelsens riktlinjer och anvisningar och bland annat vidta de åtgärder som är nödvändiga för att bolagets bokföring ska fullgöras i överensstämmelse med lag och för att medelsförvaltningen ska skötas på ett betryggande sätt.

Revisorns ansvar

Vårt mål beträffande revisionen av förvaltningen, och därmed vårt uttalande om ansvarsfrihet, är att inhämta revisionsbevis för att med en rimlig grad av säkerhet kunna bedöma om någon styrelseledamot eller verkställande direktören i något väsentligt avseende:

- företagit någon åtgärd eller gjort sig skyldig till någon försummelse som kan föranleda ersättningsskyldighet mot bolaget, eller
- på något annat sätt handlat i strid med aktiebolagslagen, årsredovisningslagen eller bolagsordningen.

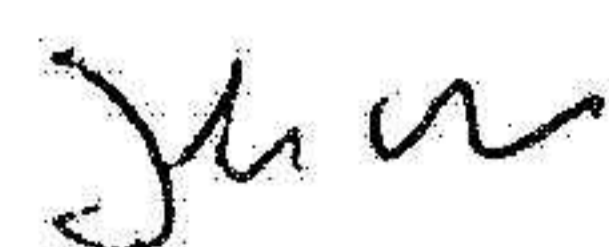
Vårt mål beträffande revisionen av förslaget till dispositioner av bolagets vinst eller förlust, och därmed vårt uttalande om detta, är att med rimlig grad av säkerhet bedöma om förslaget är förenligt med aktiebolagslagen.

Rimlig säkerhet är en hög grad av säkerhet, men ingen garanti för att en revision som utförs enligt god revisionssed i Sverige alltid kommer att upptäcka åtgärder eller försummelser som kan föranleda ersättningsskyldighet mot bolaget, eller att ett förslag till dispositioner av bolagets vinst eller förlust inte är förenligt med aktiebolagslagen.

Som en del av en revision enligt god revisionssed i Sverige använder vi professionellt omdöme och har en professionellt skeptisk inställning under hela revisionen. Granskningen av förvaltningen och förslaget till dispositioner av bolagets vinst eller förlust grundar sig främst på revisionen av räkenskaperna. Vilka tillkommande granskningsåtgärder som utförs baseras på vår professionella bedömning med utgångspunkt i risk och väsentlighet. Det innebär att vi fokuserar granskningen på sådana åtgärder, områden och förhållanden som är väsentliga för verksamheten och där avsteg och överträdelser skulle ha särskild betydelse för bolagets situation. Vi går igenom och prövar fattade beslut, beslutsunderlag, vidtagna åtgärder och andra förhållanden som är relevanta för vårt uttalande om ansvarsfrihet. Som underlag för vårt uttalande om styrelsens förslag till dispositioner beträffande bolagets vinst eller förlust har vi granskat om förslaget är förenligt med aktiebolagslagen.

Göteborg 2024-06-26


Revisorsringen Sverige AB



Kjell Eriksson
Auktoriserad revisor

**Fotokopians överensstämmelse
med originalet intygas:**



 Revisorsringen Sverige AB
031-709 85 90