

**ÅRSREDOVISNING**


**Aktiebolaget Sviluppö**  
**Org.nr 559057-5196**

**för räkenskapsåret 2022-01-01 – 2022-12-31**

**Fastställelseintyg**

Undertecknad av styrelsens ordförande Emma Mökander, härmed intygas att denna kopia av årsredovisningen överensstämmer med originalet, samt att resultat- och balansräkningen fastställts på ordinarie årsstämma 2023-06-11. Stämman beslöt också att godkänna styrelsens förslag till resultatdisposition.

Stockholm 2023-06-11



Emma Mökander

FÖRVALTNINGSBERÄTTELSE

Verksamheten

Sviluppo är en komplett tjänsteleverantör av neuropsykiatriska tjänster med specialkompetens inom utrednings- och uppföljningstjänster av barn- och skolelever. Bolagets tjänster är individanpassade och innefattar bland annat:

- Neuropsykiatriska utredningar (ADHD, autism, Touretts syndrom, etc)
- Kognitiva bedömningar
- Bedömning av psykiskt hälsotillstånd
- Psykosociala utredningar, m.m

Koncernförhållanden

Sviluppo är ett helägt dotterbolag till Bertil Andersson Teknik AB.

Väsentliga händelser & Förväntad framtida utveckling, samt väsentliga risker och osäkerhetsfaktorer

Bolagets verksamhet har fortlöpt enligt plan.

Styrelsen för Aktiebolaget Sviluppo lämnar följande årsredovisning för verksamheten under räkenskapsåret 2022-01-01 – 2022-12-31.

**SEK**

Nyckeltal, Flerårsöversikt

	2022-12-31	2021-12-31	2020-12-31
<b>Nettomsättning</b>	<b>3 569 033</b>	<b>3 064 500</b>	<b>2 594 100</b>
<i>YoY Tillväxt, %</i>	<i>16.5%</i>	<i>18.1%</i>	<i>n.a.</i>
<b>EBITDA</b>	<b>2 778 500</b>	<b>2 444 842</b>	<b>538 917</b>
<i>Marginal, %</i>	<i>77.9%</i>	<i>79.8%</i>	<i>20.8%</i>
Adj. NOPAT	1 524 240	1 934 361	2 439 813
<b>Investerat Kapital</b>	<b>9 808 459</b>	<b>7 440 443</b>	<b>5 209 033</b>
<i>YoY tillväxt, %</i>	<i>31.8%</i>	<i>42.8%</i>	<i>n.a.</i>
<i>Likvida noterade värdepapper, %</i>	<i>94.2%</i>	<i>96.2%</i>	<i>94.3%</i>
<b>ROIC, %</b>	<b>15.5%</b>	<b>26.0%</b>	<b>46.8%</b>

**SEK**

Förslag till Resultatdisposition

	2022-12-31	2021-12-31	2020-12-31
<b>Förslag till Behandling av Fritt Eget Kapital</b>			
<b>Styrelsen föreslår att det fria egna kapitalet:</b>			
Balanserat resultat	4 015 464	2 047 882	1 684 826
Årets resultat	1 392 377	1 967 582	363 057
<b>Totalt utdelningsutrymme</b>	<b>5 407 841</b>	<b>4 015 464</b>	<b>2 047 882</b>
<i>YoY Tillväxt, %</i>	<i>34.7%</i>	<i>96.1%</i>	<i>n.a.</i>
<b>Behandlas så att:</b>			
Återinvesteras i företaget	5 407 841	4 015 464	2 047 882
Delas ut till aktieägarna	-	-	-
	<b>5 407 841</b>	<b>4 015 464</b>	<b>2 047 882</b>

**Definitioner av nyckeltal**

**Nettomsättning**

Rörelsens huvudintäkter, fakturerade kostnader, sidointäkter samt intäktskorrigeringar.

**EBITDA**

Rörelseresultat plus avskrivningar och nedskrivningar

**Investerat Kapital**

Investeringar i materiella, finansiella och immateriella anläggningstillgångar samt investeringar i rörelsekapital.

**ROIC**

Adj. NOPAT, i.e. Adj. EBIT minus effektiv skatt delat med investerat kapital

Resultatet av företagets verksamhet i övrigt och ställningen vid räkenskapsårets utgång framgår av efterföljande resultat- och balansräkning med tillhörande tilläggsupplysningar

2023070541314

SEK	Not	2022-01-01 2022-12-31	2021-01-01 2021-12-31
<b>Resultaträkning</b>			
<b>Rörelseintäkter m.m.</b>	<b>1</b>		
Nettomsättning		3 569 033	3 064 500
Övriga rörelseintäkter		-	-
		<b>3 569 033</b>	<b>3 064 500</b>
<b>Rörelsens Kostnader</b>			
Varor och tjänster		- 40 590	-
Övriga externa kostnader		- 73 250	- 132 954
Personalkostnader	<b>2</b>	- 676 694	- 486 704
Avskrivningar av materiella anläggningstillgångar		-	-
Nedskrivningar av immateriella anläggningstillgångar		-	-
Nedskrivningar av finansiella anläggningstillgångar	<b>3</b>	- 741 281	-
		<b>-1 531 814</b>	<b>- 619 658</b>
<b>Rörelseresultat</b>		<b>2 037 219</b>	<b>2 444 842</b>
<b>Resultat från Finansiella Poster</b>			
Ränteintäkter från finansiella tillgångar		153 638	136 002
Reavinster från försäljning av finansiella tillgångar		102 936	573 808
Reaförluster från försäljning av finansiella tillgångar		- 31 189	- 32 344
		<b>225 385</b>	<b>677 466</b>
<b>Resultat efter Finansiella Poster</b>		<b>2 262 604</b>	<b>3 122 308</b>
<b>Bokslutsdispositioner</b>			
Avsättning till periodiseringsfond		- 565 651	- 780 577
Återföring av periodiseringsfond		248 992	136 332
		<b>- 316 659</b>	<b>- 644 245</b>
<b>Resultat före skatt</b>		<b>1 945 945</b>	<b>2 478 063</b>
Årets skatt		- 553 569	- 510 481
<b>Årets resultat</b>		<b>1 392 377</b>	<b>1 967 582</b>

2023070541315

SEK	Not	2022-12-31	2021-12-31
<b>Balansräkning</b>			
<b>Anläggningstillgångar</b>			
<b>Immateriella Anläggningstillgångar</b>			
Goodwill, patent och andra immateriella tillgångar etc.		-	-
<b>Materiella Anläggningstillgångar</b>			
Inventarier, verktyg, maskiner etc.		-	-
<b>Finansiella Anläggningstillgångar</b>			
Långfristiga värdepappersinnehav	3, 4	9 238 957	7 157 643
		<b>9 238 957</b>	<b>7 157 643</b>
<b>Summa Anläggningstillgångar</b>		<b>9 238 957</b>	<b>7 157 643</b>
<b>Omsättningstillgångar</b>			
Varulager		-	-
Kundfordringar		473 558	282 800
Andra fordringar		95 944	-
		<b>569 502</b>	<b>282 800</b>
<b>Kassa och Bank</b>		<b>697 512</b>	<b>410 109</b>
<b>Summa Omsättningstillgångar</b>		<b>1 267 014</b>	<b>692 909</b>
<b>Summa Tillgångar</b>		<b>10 505 971</b>	<b>7 850 552</b>

EM

SEK	Not	
Balansräkning	2022-12-31	2021-12-31
<b>Eget Kapital och Skulder</b>		
<b>Eget Kapital</b>		
<i>Bundet Eget Kapital</i>		
Aktiekapital	50 000	50 000
Reservfond	-	-
	<b>50 000</b>	<b>50 000</b>
<i>Fritt Eget Kapital</i>		
Balanserat resultat	4 015 464	2 047 882
Årets resultat	1 392 377	1 967 582
	<b>5 407 841</b>	<b>4 015 464</b>
<b>Summa Eget Kapital</b>	<b>5 457 841</b>	<b>4 065 464</b>
<b>Obeskattade Reserver</b>	<b>2 044 258</b>	<b>1 727 599</b>
<b>Kortfristiga Rörelseskulder</b>		
Leverantörskulder	12 728	-
Skatteskulder	1 803 264	719 608
Skulder till moderbolag	1 187 881	1 337 881
Övriga skulder	-	-
	<b>3 003 873</b>	<b>2 057 489</b>
<b>Summa Skulder</b>	<b>3 003 873</b>	<b>2 057 489</b>
<b>Summa Eget Kapital och Skulder</b>	<b>10 505 971</b>	<b>7 850 552</b>

2023070541316

Noter

**Not 1 Redovisningsprinciper**

Årsredovisningen har upprättats enligt årsredovisningslagen och bokföringsnämndens allmänna råd, i enlighet med regelverket K2.

**Not 2 Medeltal Anställda**

Medeltal anställda

2022  
2

2021  
1

**Not 3 Långfristiga Värdepappersinnehav**

**SEK**

Not 3 Långfristiga värdepappersinnehav

2022-12-31

2021-12-31

**Långfristiga värdepappersinnehav**

Anskaffningsvärde

9 980 238

7 157 643

Verkligt värde

9 238 957

11 220 226

**Nedskrivning av långfristiga värdepappersinnehav**

- 741 281

n.a.

**Bokfört värde i balansräkningen**

9 238 957

7 157 643

**Not 4 Investeringar i Långfristiga Värdepappersinnehav**

**SEK**

Not 4 Investeringar i Långfristiga

Värdepappersinnehav

2022-01-01

2021-01-01

2022-12-31

2021-12-31

**Finansiella Tillgångar**

Bruttoinvesteringar i långfristiga

värdepappersinnehav

4 838 483

6 094 861

Försäljningar under perioden

-2 087 635

-4 389 415

**Nettoinvesteringar under perioden**

2 750 847

1 705 446

*% av omsättningen*

77%

56%

*YoY tillväxt, %*

61%

Realiserade reavinster

102 936

573 808

Realiserade reaförluster

- 31 189

- 32 344



**Anskaffningsvärde**

9 980 238

7 157 643

Stockholm, Sweden 2023-06-11

Emma Mökander Bertil Andersson Margaretha Hjartberg-Andersson


Appendix 1 – Kassaflödesanalys

SEK	Not	2022-12-31	2021-12-31
<u>Kassaflödesanalys</u>			
<b>Den Löpande Verksamheten</b>			
<b>Memo: EBITDA</b>		<b>2 778 500</b>	<b>2 444 842</b>
<i>Icke Kassaflödespåverkande Poster</i>			
<i>Bokslutsdispositioner</i>		<i>- 316 659</i>	<i>- 644 245</i>
Betald skatt		846 746	566 017
Erhållen ränta		153 638	136 002
Betald ränta		-	-
<b>Kassaflöde från Den Löpande Verksamheten</b>		<b>3 462 225</b>	<b>2 502 616</b>
<b>Före Förändringar i Rörelsekapital</b>			
Förändring av varulager		-	-
Förändring av kundfordringar		- 190 758	15 500
Förändring av andra fordringar		- 95 944	-
Förändring av leverantörsskulder		12 728	-
Förändring av andra skulder		-	-
Förändring av skuld till moderbolaget		- 150 000	- 936 970
<b>Kassaflöde från Den Löpande Verksamheten</b>		<b>3 038 251</b>	<b>1 581 146</b>
<b>Efter Förändringar i Rörelsekapital</b>			
<b>Investeringsverksamheten</b>			
Förvärv av immateriella anläggningstillgångar		-	-
Förvärv av materiella anläggningstillgångar		-	-
Förvärv av finansiella anläggningstillgångar	4	-2 750 847	-1 705 446
<b>Kassaflöde Från Investeringsverksamheten</b>		<b>-2 750 847</b>	<b>-1 705 446</b>
<b>Finansieringsverksamheten</b>			
Utdelning till aktieägarna		-	-
<b>Kassaflöde Från Finansieringsverksamheten</b>		<b>-</b>	<b>-</b>
<b>Kassaflöde</b>		<b>287 403</b>	<b>- 124 300</b>
Likvida medel vid årets början		410 109	534 409
<b>Likvida Medel vid Årets Slut</b>		<b>697 512</b>	<b>410 109</b>

EM