

2022110413971

Årsredovisning för

Björks Statistik o Sådant AB

556837-7989

Räkenskapsåret

2021-07-01 till 2022-06-30

Innehåll	
FÖRVALTNINGSBERÄTTELSE.....	2
RESULTATRÄKNING.....	3
BALANSRÄKNING.....	4
REDOVISNINGSPRINCIPER OCH BOKSLUTSKOMMENTARER.....	5
NOTER.....	6
UNDERSKRIFTER.....	8
FASTSTÄLLELSEINTYG.....	9

## FÖRVALTNINGSBERÄTTELSE

Styrelsen för Björks Statistik o Sådant AB, 556837 - 7989, får härmed avge årsredovisning för 2021/2022. Detta är bolagets elfte årsredovisning sedan bolaget bildades 2011-01-11.

### Allmänt om verksamheten

Bolaget bedriver konsult- och författarverksamhet inom områdena statistik, epidemiologi, folkhälsa och medicin. Bolaget bedriver också handel med värdepapper.

### Ekonomisk översikt

	<u>2022-06-30</u>	<u>2021-06-30</u>
Omsättning, kkr	47	356
Resultat efter finansiella poster, kkr	101	350
Soliditet efter årets utdelning, %	88	85

### Disposition av bolagets vinst

Styrelsen föreslår en utdelning på totalt 100 000 kr.

Ingående balanserat resultat, kr	244 292
Årets resultat, kr	79 625
Årets utdelning, kr	- 100 000
Utgående balanserat resultat, kr	223 917

Vad beträffar bolagets resultat och ställning i övrigt hänvisas till efterföljande resultat- och balansräkning.

## RESULTATRÄKNING

2022110413972

Belopp i kr	Not	2021-07-01 - 2022-06-30	2020-07-01 - 2021-06-30
<b>Nettoomsättning</b>		47 481	356 838
<b>Förändrad nedskrivning</b>	1	0	0
<b>Rörelsens kostnader</b>			
Övriga externa kostnader		13 350	5 872
Personalkostnader	2	0	0
Avskrivning av inventarier	3	0	0
Nedskrivning av värdepapper		0	0
<b>Rörelseresultat</b>		34 131	350 966
<b>Resultat från finansiella poster</b>			
Ränteintäkter och utdelningar	4	943	219
Räntekostnader		0	0
Försäljning av fonder och värdepapper	5	66 462	0
Övriga finansiella kostnader		0	1 101
<b>Resultat efter finansiella poster</b>		101 537	350 084
Bokslutsdispositioner		0	0
<b>Resultat före skatt</b>		101 537	350 084
Överskjutande skatt		-103	487
Skatt på årets resultat		21 809	75 006
<b>Årets resultat</b>		79 625	275 565

## BALANSRÄKNING

Belopp i kr	Not	2021-07-01 - 2022-06-30	2020-07-01 - 2021-06-30
<b>Tillgångar</b>			
<b>Materiella anläggningstillgångar</b>	3	0	0
<b>Omsättningstillgångar</b>			
Värdepappersinnehav	1	175 000	205 000
Kassa och bank		223 769	317 593
Skattekonto		13 134	22 386
Upplupna ränteintäkter		319	0
<b>Summa Omsättningstillgångar</b>		<b>412 221</b>	<b>544 979</b>
<b>Summa Tillgångar</b>		<b>412 221</b>	<b>544 979</b>
<b>Eget kapital och skulder</b>			
<b>Eget kapital</b>			
Aktiekapital (500 aktier)		50 000	50 000
Balanserad vinst eller förlust		244 292	168 726
Årets resultat		79 625	275 565
<b>Summa Eget kapital</b>		<b>373 917</b>	<b>494 292</b>
<b>Skulder</b>			
Moms, skatt		36 516	48 538
Övriga kortfristiga skulder		1 788	2 149
<b>Summa Skulder</b>		<b>38 304</b>	<b>50 687</b>
<b>Summa Skulder och Eget Kapital</b>		<b>412 221</b>	<b>544 979</b>
<b>Ställda säkerheter och ansvarsförbindelser</b>			
Panter och säkerheter för egna skulder		Inga	
Ansvarsförbindelser		Inga	



**NOTER**

**Not 1 – Värdepappersinnehav, förändrad nedskrivning**

<b>Björks Statistik o Sådant AB</b>				
<b>Specifikation över aktier och andelar 2022-06-30</b>				
	<b>Antal andelar</b>	<b>Anskaffnings värde</b>	<b>Kurs</b>	<b>Marknads värde</b>
<b>Kapitalförsäkring, Nordea</b>				
AMF Global				
Spiltan Aktiefond Investmentbolag				
Nordea Småbolagsfond Sverige				
Likvida medel				
<b>Summa</b>		<b>100 000 kr</b>		<b>135 527 kr</b>
<b>Depå, Nordnet</b>				
AMF Global	86	12 500 kr	267.2	22 863 kr
D&G Global	50	12 500 kr	351.4	17 575 kr
<b>Summa</b>		<b>25 000 kr</b>		<b>40 438 kr</b>
<b>Fondandelar, D&amp;G</b>				
Global		0 kr		0 kr
Småbolag		0 kr		0 kr
<b>Summa</b>		<b>0 kr</b>		<b>0 kr</b>
<b>Fondandelar, Skagen</b>				
Skagen Global	53	50 000 kr	2676.9	142 575 kr
<b>Summa</b>		<b>50 000 kr</b>		<b>142 575 kr</b>
<b>Summa</b>		<b>175 000 kr</b>		<b>318 540 kr</b>
<b>Nedskrivning i år</b>				<b>0 kr</b>
<b>Nedskrivning föregående år</b>				<b>0 kr</b>
<b>Förändring</b>				<b>0 kr</b>

**Not 2 - Anställda och personalkostnader**

Medelantalet anställda, män	1
Medelantalet anställda, kvinnor	0
<b>Totalt</b>	<b>1</b>

Löner, andra ersättningar och sociala kostnader 0

**Not 3 - Materiella anläggningstillgångar**

Inga.

**Not 4 – Ränteintäkter och utdelningar**

Ränteintäkter	219
Utdelningar	0
<b>Summa Ränteintäkter och utdelningar</b>	<b>219</b>

**Not 5 – Försäljning av fonder och värdepapper**

Försäljning fonder, Didner & Gerge, 2021-09-13:

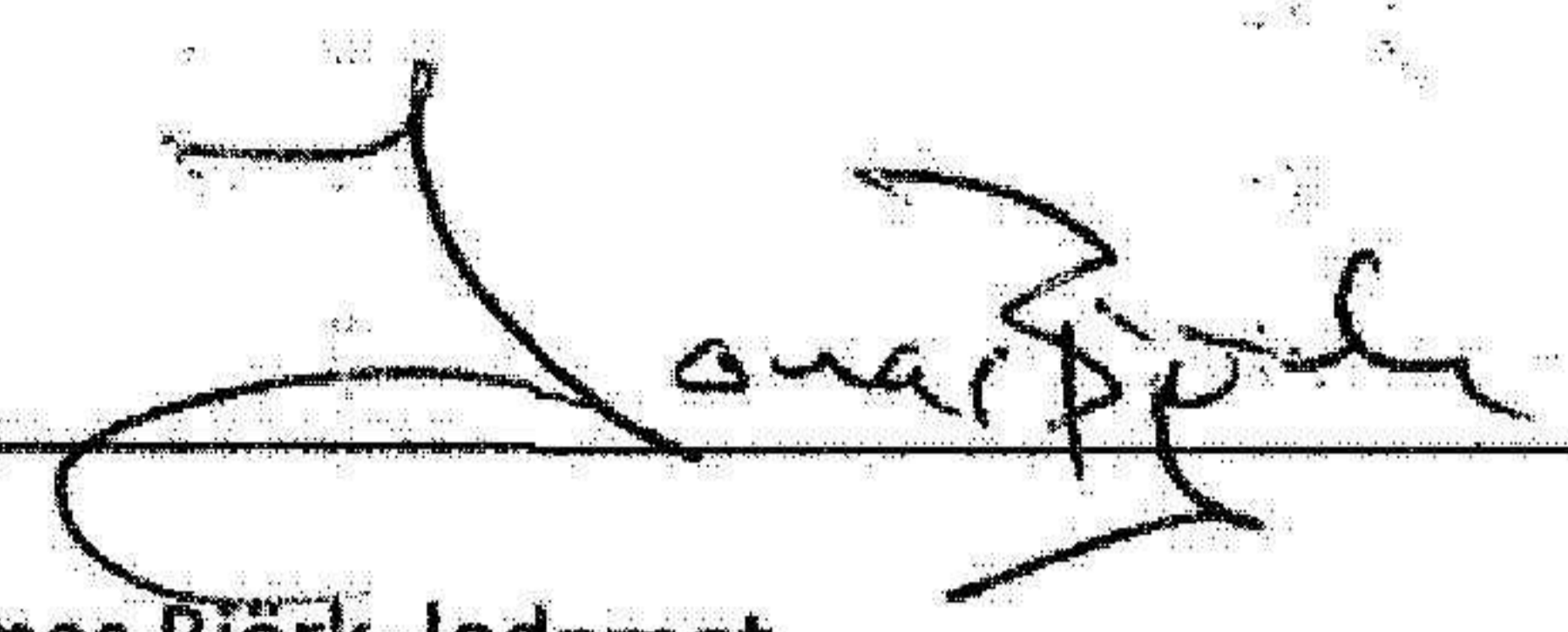
Global: Försäljning: 39 378, Inköp 15 000, Reavinst 24 378

Småbolag: Försäljning 57 084, Inköp 15 000, Reavinst 42 084


**UNDERSKRIFTER**

Handwritten notes or signatures in the upper right section of the page.

Bjärred 28 oktober 2022

  
\_\_\_\_\_

Jonas Björk, ledamot

  
\_\_\_\_\_

Mette Damsgaard Björk, suppleant

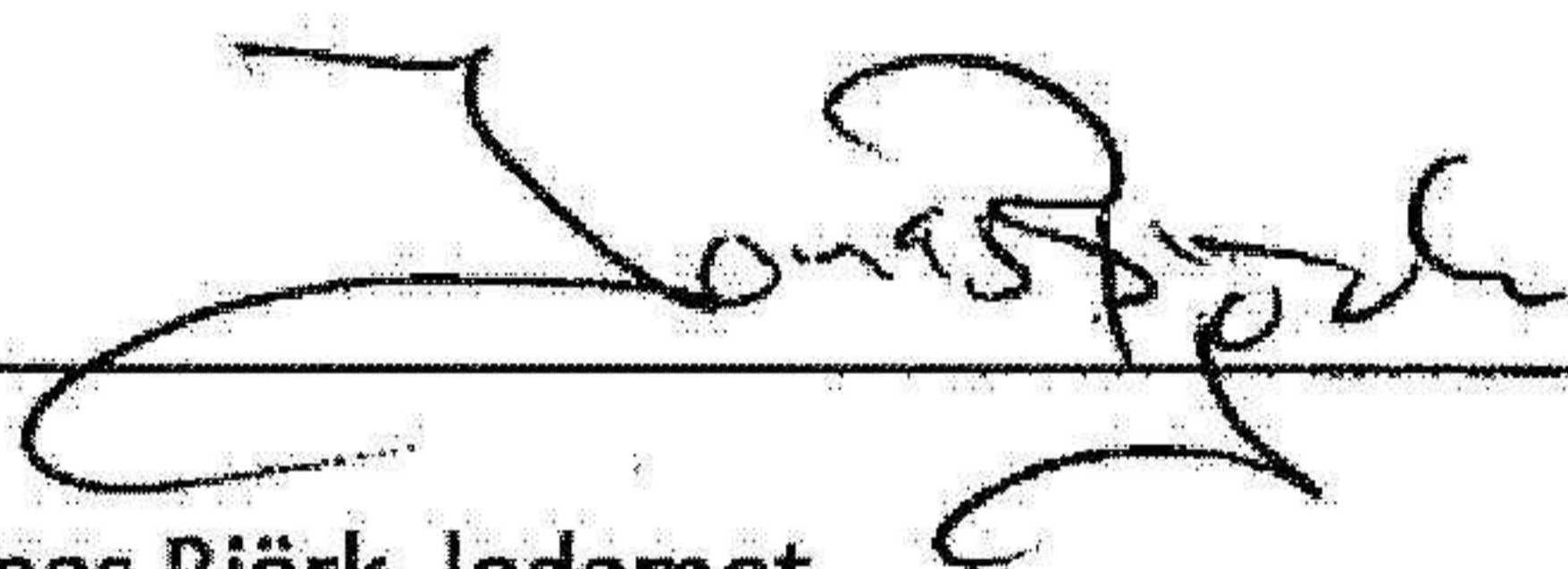
## FASTSTÄLLELSEINTYG

Undertecknade representanter för styrelsen i Björks Statistik o Sådant AB, org. nr. 556837 – 7989, intygar följande:

- att denna kopia av årsredovisningen överensstämmer med originalet
- att resultaträkningen och balansräkningen som ingår i årsredovisningen har fastställts på bolagets årsstämma som hölls i Bjärred 28 oktober 2022


På årsstämman föreslog styrelsen att bolaget delar ut 100 000 kr av balanserade vinstmedel. Detta förslag godkändes av årsstämman. Efter utdelning är det kvarvarande balanserade resultatet i bolaget som är tillgängligt för utdelning 223 917 kr, årets resultat på 79 625 kr inräknat.

Bjärred 28 oktober 2022



---

Jonas Björk, ledamot



---

Mette Damsgaard Björk, suppleant