

## Årsredovisning för räkenskapsåret 2024

Styrelsen och verkställande direktören avger följande årsredovisning.


Innehåll	Sida
Förvaltningsberättelse	2
Resultaträkning	3
Balansräkning	4
Noter (tilläggsupplysningar)	5

Om inte annat särskilt anges, redovisas alla belopp i kronor.

### Fastställelseintyg

Undertecknad styrelseledamot i Transport System Sweden AB intygar, dels att denna kopia av årsredovisningen stämmer överens med originalet, dels att resultaträkningen och balansräkningen har fastställts på årsstämman den 10 juli 2025. Årsstämman beslutade att godkänna styrelsens förslag till hur vinsten ska fördelas.

Göteborg den 10 juli 2025

  
Jan Johansson

  
Samuel Johansson

## Förvaltningsberättelse

### Verksamheten

Bolaget bedriver åkeriverksamhet. Bolaget bildades under 2014. Bolaget har sitt huvudkontor i Göteborg.

### Flerårsöversikt

	2024	2023	2022	2021	2020	2019	2018
Nettoomsättning, tkr	113 654	9 540 921	28 512 683	24.786.844	19.926.654	24.487.225	21.690.654
Resultat efter finansiella poster, tkr	-825 036	-5 220 747	283 984	844 353	2.686.641	1.835.864	174.299
Soliditet, %	100 %	94 %	93 %	71 %	68,7 %	66,3 %	67,5 %

### Resultatdisposition

Till årsstämmans förfogande står följande medel:

Balanserat resultat	5 258 654
Årets resultat	-825 036
<b>Totalt</b>	<b>4 433 618</b>

Styrelsen och verkställande direktören föreslår att medlen disponeras enligt följande:

Utdelning till ägarna	0
Balanseras i ny räkning	4 433 618
<b>Totalt</b>	<b>4 433 618</b>
 Utdelning per aktie	 0

## Resultaträkning

	Not	2023-01-01 --2023-12-31	2024-01-01 --2024-12-31
<b>Rörelseintäkter, lagerförändringar mm</b>			
Nettoomsättning		9 540 921	113 654
Övriga rörelseintäkter		0	0
<b>Summa rörelseintäkter, lagerförändringar mm</b>		<b>9 540 921</b>	<b>113 654</b>
<b>Rörelsekostnader</b>			
Personalkostnader	2	-1 063 093	-5 628
Av- och nedskrivningar av materiella och immateriella anläggningstillgångar		-7 600	0
Övriga rörelsekostnader		-13 750 315	-928 795
<b>Summa rörelsekostnader</b>		<b>-14 821 008</b>	<b>-934 423</b>
<b>Rörelseresultat</b>		<b>-5 280 087</b>	<b>-820 769</b>
<b>Finansiella poster</b>			
Övriga ränteintäkter och liknande resultatposter		61 177	6
Räntekostnader och liknande resultatposter		-1 837	-4 273
<b>Summa finansiella poster</b>		<b>59 340</b>	<b>-4 267</b>
<b>Resultat efter finansiella poster</b>		<b>-5 220 747</b>	<b>-825 036</b>
<b>Bokslutsdispositioner</b>			
Förändring av periodiseringsfonder		2 303 640	0
<b>Summa bokslutsdispositioner</b>		<b>2 303 640</b>	<b>0</b>
<b>Resultat före skatt</b>		<b>-2 917 107</b>	<b>-825 036</b>
Skatt på årets resultat		0	0
<b>Årets resultat</b>		<b>-2 917 107</b>	<b>-825 036</b>

## Balansräkning

	Not	2023-12-31	2024-12-31
<b>Tillgångar</b>			
<b>Anläggningstillgångar</b>			
Maskiner och inventarier	3	22 800	22 800
<b>Summa anläggningstillgångar</b>		<b>22 800</b>	<b>22 800</b>
<b>Omsättningstillgångar</b>			
Kundfordringar		3 666 598	9 771
Övriga fordringar		1 570 588	3 731 430
Kassa och bank		349 578	669 617
<b>Summa omsättningstillgångar</b>		<b>5 586 764</b>	<b>4 410 818</b>
<b>Summa tillgångar</b>		<b>5 609 564</b>	<b>4 433 618</b>
<b>Eget kapital och skulder</b>			
<b>Eget kapital</b>			
<b>Bundet eget kapital</b>			
Aktiekapital		50 000	50 000
<b>Summa bundet eget kapital</b>		<b>50 000</b>	<b>50 000</b>
<b>Fritt eget kapital</b>			
Balanserat resultat		8 125 761	5 208 654
Årets resultat		-2 917 107	-825 036
<b>Summa fritt eget kapital</b>		<b>5 208 654</b>	<b>4 383 618</b>
<b>Summa eget kapital</b>	4	<b>5 258 654</b>	<b>4 433 618</b>
<b>Obeskattade reserver</b>			
Periodiseringsfonder		0	0
<b>Summa obeskattade reserver</b>		<b>0</b>	<b>0</b>
<b>Skulder</b>			
<b>Långfristiga skulder</b>			
Övriga skulder	5	0	0
<b>Summa långfristiga skulder</b>		<b>0</b>	<b>0</b>
<b>Kortfristiga skulder</b>			
Leverantörsskulder		0	0
Skatteskulder		350 910	0
Övriga skulder		0	0
<b>Summa kortfristiga skulder</b>		<b>350 910</b>	<b>0</b>
<b>Summa skulder</b>		<b>350 910</b>	<b>0</b>
<b>Summa eget kapital och skulder</b>		<b>5 609 564</b>	<b>4 433 618</b>

Inga ställda säkerheter eller ansvarsförbindelser finns.

## Noter (tilläggsupplysningar)

### Not 1 Redovisnings- och värderingsprinciper

Årsredovisningen är upprättad i enlighet med årsredovisningslagen och BFNAR 2008:1 Årsredovisning i mindre aktiebolag (K2).

#### Avskrivningar

Tillämpade avskrivningstider:

Maskiner och andra tekniska anläggningar 5 år

Inga avskrivningar har gjorts under året

#### Nyckeltalsdefinitioner

Soliditet

Eget kapital och obeskattade reserver (med avdrag för uppskjuten skatt) i förhållande till balansomslutningen.

### Upplýsningar till resultaträkningen

#### Not 2 Personal

Transport System Sweden AB har under räkenskapsåret inte haft några anställda.

### Upplýsningar till balansräkningen

#### Not 3 Maskiner och inventarier

	2023-01-01 -- 2023-12-31	2024-01-01 --2024-12-31
Ingående anskaffningsvärden	30 400	22 800
Inköp	0	0
Försäljning	0	0
Utgående anskaffningsvärden	0	0
Årets avskrivningar	7 600	0
Redovisat värde	22 800	22 800

#### Not 4 Förändring i eget kapital


	Aktie- kapital	Reserv- fond	Balanserat resultat	Årets resultat	Totalt
Belopp vid årets ingång enligt fastställd balansräkning	50 000	-	8 125 761	-2 917 107	5 258 654
Resultatdisposition enligt årsstämman - Utdelning	-	-	-	-	-
Årets resultat	-	-	-	-825 036	-825 036
Belopp vid årets utgång	50 000	-	8 125 761	-3 742 143	4 433 618

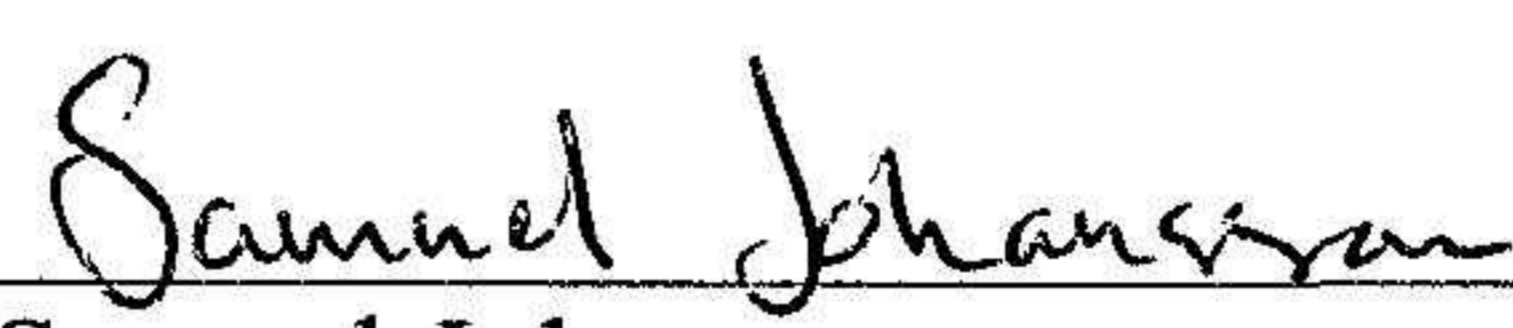
#### Not 5 Långfristiga skulder

Långfristiga skulder som förfaller till betalning senare än fem år efter balansdagen:

Skulder till kreditinstitut	0
<b>Summa</b>	<b>0</b>

Göteborg den 10 juli 2025

  
\_\_\_\_\_  
Jan Johansson

  
\_\_\_\_\_  
Samuel Johansson