

Årsredovisning

United Profile Networks Holding AB

559263-3142

Styrelsen avger följande årsredovisning för
räkenskapsåret 2022-07-01 - 2023-06-30.

Om inte annat särskilt anges, redovisas alla belopp i hela kronor (sek).


INNEHÅLLSFÖRTECKNING	SIDA
- Förvaltningsberättelse	2
- Resultaträkning	3
- Balansräkning	4 - 5
- Noter	6
- Underskrifter	6

FASTSTÄLLELSEINTYG

Jag intygar att resultaträkningen och balansräkningen har fastställts på årsstämma 2023-11-30.
Årsstämman beslöt att godkänna styrelsens förslag till vinstdisposition.

Jag intygar att innehållet i dessa handlingar överensstämmer med originalen och att originalen undertecknats av samtliga personer som enligt lag ska underteckna dessa.

Djurås 2023-11-30


Magnus Giers

Årsredovisning

United Profile Networks Holding AB

559263-3142

Styrelsen avger följande årsredovisning för
räkenskapsåret 2022-07-01 - 2023-06-30.

Om inte annat särskilt anges, redovisas alla belopp i hela kronor (sek).

INNEHÅLLSFÖRTECKNING	SIDA
- Förvaltningsberättelse	2
- Resultaträkning	3
- Balansräkning	4 - 5
- Noter	6
- Underskrifter	6

FÖRVALTNINGSBERÄTTELSE

VERKSAMHETEN

Allmänt om verksamheten

Företaget ska äga och förvalta aktier i andra bolag.
Företaget har sitt säte i Gagnef.

FLERÅRSÖVERSIKT

Beloppen i flerårsöversikten är angivna i tusental kronor om inte annat anges.

	2207-2306	2107-2206	2007-2106
Resultat efter finansiella poster	4 672	3 515	1 998
Soliditet %	100	100	98

FÖRÄNDRINGAR I EGET KAPITAL

	Aktiekapital	Balanserat resultat	Årets resultat	Totalt
Belopp vid årets ingång	25 000	1 262 350	3 315 017	4 602 367
<i>Resultatdisposition enligt bolagsstämman</i>				
Utdelning		-3 515 000		-3 515 000
Balanseras i ny räkning		3 315 017	-3 315 017	0
Årets resultat			4 672 334	4 672 334
Belopp vid årets utgång	25 000	1 062 367	4 672 334	5 759 701

RESULTATDISPOSITION

Till årsstämmans förfogande står följande medel:

Balanserat resultat	1 062 367
Årets resultat	4 672 334
<i>Summa</i>	5 734 701

Styrelsen föreslår att medlen disponeras enligt följande:

Utdelning	4 655 000
Balanseras i ny räkning	1 079 701
<i>Summa</i>	5 734 701

Med hänvisning till ovanstående och vad som i övrigt kommit till styrelsens kännedom är det styrelsens bedömning att utdelningen är försvarbar (enligt ABL 17 kap 3 §) med tanke på de krav som verksamhetens art och omfattning samt risker ställer på storleken av bolagets egna kapital, konsolideringsbehov, likviditet och ställning i övrigt.

RESULTATRÄKNING

1

2022-07-01
2023-06-30

2021-07-01
2022-06-30

Rörelsekostnader

Övriga externa kostnader

-750 -250

Summa rörelsekostnader

-750 -250

Rörelseresultat

-750 -250

Finansiella poster

Resultat från andelar i koncernföretag

4 655 000 3 515 000

Övriga ränteintäkter och liknande resultatposter

2 18 084 267

Summa finansiella poster

4 673 084 3 515 267

Resultat efter finansiella poster

4 672 334 3 515 017

Bokslutsdispositioner

Lämnade koncernbidrag

- -200 000

Summa bokslutsdispositioner

- -200 000

Resultat före skatt

4 672 334 3 315 017

Årets resultat

4 672 334 3 315 017

BALANSRÄKNING

1

2023-06-30

2022-06-30

TILLGÅNGAR

Anläggningstillgångar

Finansiella anläggningstillgångar

Andelar i koncernföretag	3	74 400	74 400
Fordringar hos koncernföretag	4	1 000 000	–
<i>Summa finansiella anläggningstillgångar</i>		<i>1 074 400</i>	<i>74 400</i>

Summa anläggningstillgångar 1 074 400 74 400

Omsättningstillgångar

Kortfristiga fordringar

Fordringar hos koncernföretag		4 655 000	3 515 000
Förutbetalda kostnader och upplupna intäkter		14 712	–
<i>Summa kortfristiga fordringar</i>		<i>4 669 712</i>	<i>3 515 000</i>

Kassa och bank

Kassa och bank		15 589	1 012 967
<i>Summa kassa och bank</i>		<i>15 589</i>	<i>1 012 967</i>

Summa omsättningstillgångar 4 685 301 4 527 967

SUMMA TILLGÅNGAR 5 759 701 4 602 367

2023121303667

	2023-06-30	2022-06-30
EGET KAPITAL OCH SKULDER		
Eget kapital		
<i>Bundet eget kapital</i>		
Aktiekapital	25 000	25 000
<i>Summa bundet eget kapital</i>	<i>25 000</i>	<i>25 000</i>
<i>Fritt eget kapital</i>		
Balanserat resultat	1 062 367	1 262 350
Årets resultat	4 672 334	3 315 017
<i>Summa fritt eget kapital</i>	<i>5 734 701</i>	<i>4 577 367</i>
Summa eget kapital	5 759 701	4 602 367
SUMMA EGET KAPITAL OCH SKULDER	5 759 701	4 602 367

NOTER

Not 1 Redovisningsprinciper

Enligt BFAR 2016:10

Årsredovisningen har upprättats enligt årsredovisningslagen och BFAR 2016:10 Årsredovisning i mindre företag (K2).

Not 2 Övriga ränteintäkter och liknande resultatposter 2023-06-30 2022-06-30

Ränteintäkter och liknande resultatposter som avser långfristiga fordringar på och andelar i koncernföretag som är omsättningstillgång	14 712	–
--	--------	---

Not 3 Andelar i koncernföretag 2023-06-30 2022-06-30

Ingående anskaffningsvärden	74 400	50 000
Förändringar av anskaffningsvärden		
Inköp	–	26 900
Försäljningar	–	-2 500
Utgående anskaffningsvärden	74 400	74 400
Redovisat värde	74 400	74 400

Not 4 Fordringar hos koncernföretag 2023-06-30 2022-06-30


Förändringar av anskaffningsvärden		
Tillkommande fordringar	1 000 000	–
Utgående anskaffningsvärden	1 000 000	–
Redovisat värde	1 000 000	–


Not 5 Eventualförpliktelser 2023-06-30 2022-06-30


Borgen till förmån för dotterbolag	1 725 000	–
------------------------------------	-----------	---

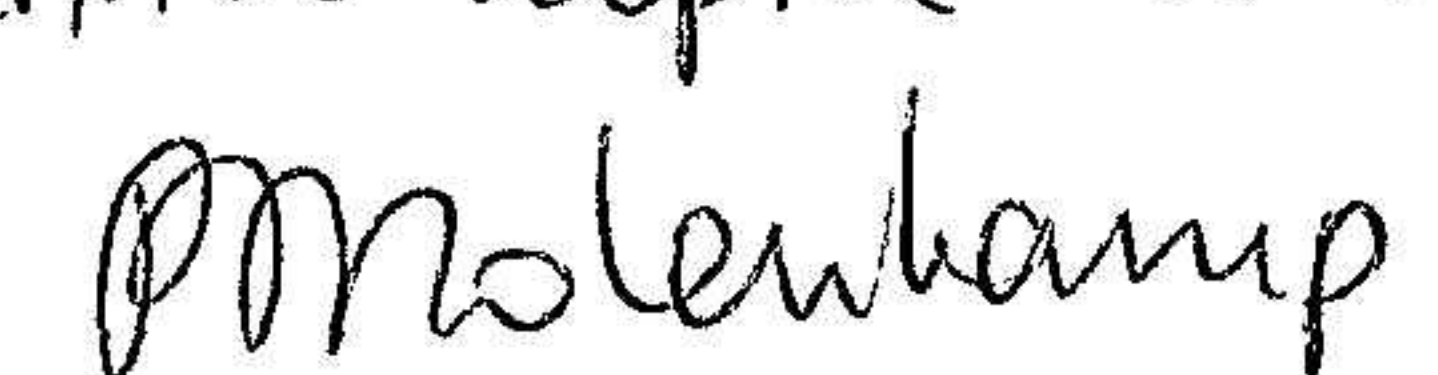
UNDERSKRIFTER

Djurås


Magnus Giers
2023-11-28


Alexander Giers
2023-11-28


Magnus Lindblad
2023-11-28

Jag intygar att denna kopia stämmer
med originalet : 
Patricia Molenkamp