

Årsredovisning

ZUPPORTER AB

556862-0883

Styrelsen och verkställande direktören avger följande årsredovisning för räkenskapsåret 2022-01-01 - 2022-12-31.

Om inte annat särskilt anges, redovisas alla belopp i hela kronor (sek).


INNEHÅLLSFÖRTECKNING	SIDA
- Förvaltningsberättelse	2
- Resultaträkning	3
- Balansräkning	4 - 5
- Noter	6
- Underskrifter	6

FASTSTÄLLELSEINTYG

Jag intygar att resultaträkningen och balansräkningen har fastställts på årsstämma 2023-03-10. Årsstämman beslöt att godkänna styrelsens förslag till vinstdisposition.

Jag intygar att innehållet i dessa handlingar överensstämmer med originalen och att originalen undertecknats av samtliga personer som enligt lag ska underteckna dessa.

Linköping 2023-03-10


Mikael Palm

FÖRVALTNINGSBERÄTTELSE

VERKSAMHETEN

Allmänt om verksamheten

Företaget bedriver konsultverksamhet.

Företaget har sitt säte i Linköping.

FLERÅRSÖVERSIKT

Beloppen i flerårsöversikten är angivna i tusental kronor om inte annat anges.

	2201-2212	2101-2112	2001-2012	1901-1912
Nettoomsättning	1 658	1 768	1 303	1 230
Resultat efter finansiella poster	-54	160	-56	8
Soliditet %	46	68	40	49

FÖRÄNDRINGAR I EGET KAPITAL

	Aktiekapital	Balanserat resultat	Årets resultat
Belopp vid årets ingång	50 000	34 537	145 246
<i>Resultatdisposition enligt bolagsstämman</i>			
Balanseras i ny räkning		145 246	-145 246
Årets resultat			-53 967
Belopp vid årets utgång	50 000	179 783	-53 967

RESULTATDISPOSITION

Till årsstämmans förfogande står följande medel:

Balanserat resultat	179 783
Årets resultat	-53 967
<i>Summa</i>	<i>125 816</i>

Styrelsen föreslår att medlen disponeras enligt följande:

Balanseras i ny räkning	125 816
<i>Summa</i>	<i>125 816</i>

RESULTATRÄKNING

1

	2022-01-01 2022-12-31	2021-01-01 2021-12-31
Rörelseintäkter, lagerförändringar m.m.		
Nettoomsättning	1 657 577	1 767 631
Summa rörelseintäkter, lagerförändringar m.m.	1 657 577	1 767 631
Rörelsekostnader		
Övriga externa kostnader	-1 002 164	-946 386
Personalkostnader	-709 392	-661 447
Summa rörelsekostnader	-1 711 556	-1 607 833
Rörelseresultat	-53 979	159 798
Finansiella poster		
Övriga ränteintäkter och liknande resultatposter	12	-
Räntekostnader och liknande resultatposter	-	-42
Summa finansiella poster	12	-42
Resultat efter finansiella poster	-53 967	159 756
Resultat före skatt	-53 967	159 756
Skatter		
Skatt på årets resultat	-	-14 510
Årets resultat	-53 967	145 246

2023031603854

BALANSRÄKNING

1

2022-12-31

2021-12-31

TILLGÅNGAR

Omsättningstillgångar

Kortfristiga fordringar

Övriga fordringar

34 486

40 358

Förutbetalda kostnader och upplupna intäkter

122 251

133 592

Summa kortfristiga fordringar

156 737

173 950

Kassa och bank

Kassa och bank

228 798

165 167

Summa kassa och bank

228 798

165 167

Summa omsättningstillgångar

385 535

339 117

SUMMA TILLGÅNGAR

385 535

339 117

2023031603855

	2022-12-31	2021-12-31
EGET KAPITAL OCH SKULDER		
Eget kapital		
<i>Bundet eget kapital</i>		
Aktiekapital	50 000	50 000
<i>Summa bundet eget kapital</i>	<i>50 000</i>	<i>50 000</i>
<i>Fritt eget kapital</i>		
Balanserat resultat	179 783	34 537
Årets resultat	-53 967	145 246
<i>Summa fritt eget kapital</i>	<i>125 816</i>	<i>179 783</i>
Summa eget kapital	175 816	229 783
Kortfristiga skulder		
Övriga skulder	168 650	70 734
Upplupna kostnader och förutbetalda intäkter	41 069	38 600
Summa kortfristiga skulder	209 719	109 334
SUMMA EGET KAPITAL OCH SKULDER	385 535	339 117

NOTER

Not 1 Redovisningsprinciper

Enligt BFNAR 2016:10


Årsredovisningen har upprättats enligt årsredovisningslagen och BFNAR 2016:10 Årsredovisning i mindre företag (K2).

Not 2 Medelantalet anställda

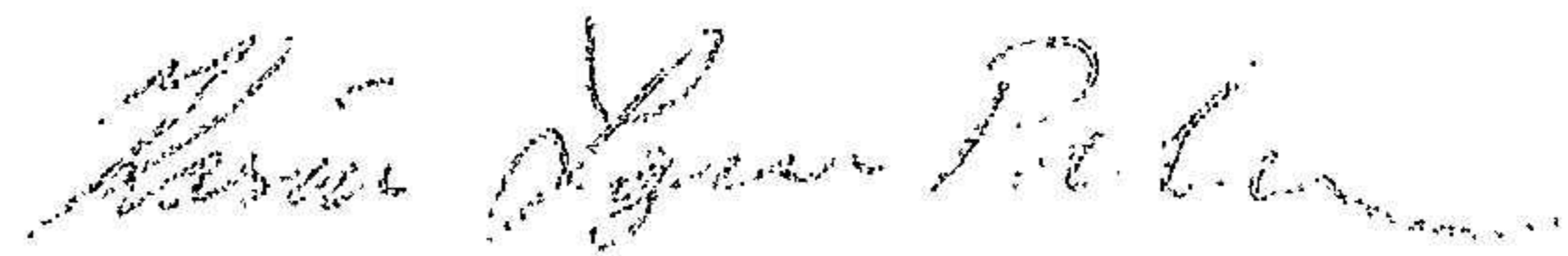
	2022	2021
Medelantalet anställda	1	1

UNDERSKRIFTER

Linköping 2023-03-10



Mikael Palm



Karin Lager Palm