

# ÅRSREDOVISNING

## TechPoint AB

556641-8769

Räkenskapsåret

**2024-01-01--2024-12-31**

### Fastställelseintyg

Undertecknad intygar att resultaträkningen och balansräkningen i årsredovisningen har fastställts på årsstämma 2025-06-19 .  
Årsstämman beslutade att godkänna styrelsens förslag till hur vinsten ska fördelas.

Jag intygar också att innehållet i årsredovisningen och revisionsberättelsen stämmer överens med originalen.

Lidingö 2025-06-19

Lars Ingelson

Ledamot

Styrelsen avger härmed denna årsredovisning och koncernredovisning för räkenskapsåret 2024-01-01--2024-12-31.

# FÖRVALTNINGSBERÄTTELSE

## Verksamheten

### Allmänt om verksamheten

Bolaget, med säte i Lidköping, bedriver försäljning av verktygsmaskiner samt handel med värdepapper genom dotterbolag.

Bolaget ägs av Lars Ingelson.

### Väsentliga händelser under räkenskapsåret

I årets bokslut hade koncernen ovanligt många pågående leveranser i egen räkning, vilket påverkat varulager, kundfordringar och likviditet.

Bolaget ser positivt på det kommande året och förväntar att resultatutvecklingen följer tidigare års utveckling. Några väsentliga risker eller osäkerhetsfaktorer det kommande året har inte identifierats.

### Flerårsöversikt moderbolag (tkr)

	2024	2023	2022	2021	2020
Nettoomsättning	0	0	0	0	0
Resultat efter finansiella poster	11 996	12 000	14 996	29 997	-3
Rörelsemarginal	-	-	-	-	-
Avkastning på eget kapital	38 %	36 %	39 %	104 %	neg.
Balansomslutning	40 146	40 249	40 253	43 722	40 259
Soliditet	76 %	80 %	84 %	100 %	34 %

### Flerårsöversikt koncern (tkr)

	2024	2023	2022	2021	2020
Nettoomsättning	289 129	264 578	268 482	200 050	205 042
Resultat efter finansiella poster	8 011	6 469	7 567	15 826	23 359
Rörelsemarginal	3 %	3 %	3 %	8 %	12 %
Avkastning på eget kapital	8 %	6 %	6 %	13 %	20 %
Balansomslutning	189 564	166 270	187 439	185 947	183 650
Soliditet	50 %	62 %	60 %	71 %	66 %

### Förslag till resultatdisposition

Styrelsen föreslår att tillgängliga vinstmedel

balanserat resultat	18 585 530
utdelning på extra stämma 2025-01-10	-10 000 000
årets resultat	11 996 400
<b>summa</b>	<b>20 581 930</b>

disponeras enligt följande:

i ny räkning balanseras	20 581 930
<b>summa</b>	<b>20 581 930</b>

I övrigt hänvisas till efterföljande resultat- och balansräkningar.

RESULTATRÄKNING	Not	Moderbolaget		Koncernen	
		2024-01-01	2023-01-01	2024-01-01	2023-01-01
		2024-12-31	2023-12-31	2024-12-31	2023-12-31
Nettoomsättning		0	0	289 129 099	264 577 805
Övriga rörelseintäkter		0	0	610 702	246 700
<b>Summa intäkter</b>		<b>0</b>	<b>0</b>	<b>289 739 801</b>	<b>264 824 505</b>
<i>Rörelsens kostnader</i>					
Handelsvaror		0	0	-205 524 043	-182 423 003
Övriga externa kostnader	2	-3 600	0	-22 040 099	-26 360 251
Personalkostnader	3	0	0	-52 408 256	-45 866 786
Av- och nedskrivningar av materiella anläggningstillgångar		0	0	-1 223 818	-3 025 050
<b>Rörelseresultat</b>		<b>-3 600</b>	<b>0</b>	<b>8 543 585</b>	<b>7 149 415</b>
<i>Resultat från finansiella investeringar</i>					
Resultat från andelar i koncernföretag	4	12 000 000	12 000 000		
Resultat från andelar i intresseföretag		0	0	0	200 000
Resultat från övriga värdepapper och fordringar som är anläggningstillgångar		0	0	-1 209 655	0
Övriga ränteintäkter och liknande intäkter	5	0	0	2 776 100	1 657 911
Räntekostnader och liknande kostnader	6	0	0	-2 099 327	-2 538 465
<b>Resultat efter finansiella poster</b>		<b>11 996 400</b>	<b>12 000 000</b>	<b>8 010 703</b>	<b>6 468 861</b>
<b>Resultat före skatt</b>		<b>11 996 400</b>	<b>12 000 000</b>	<b>8 010 703</b>	<b>6 468 861</b>
Skatt på årets resultat	7	0	0	-2 644 778	-2 372 596
<b>ÅRETS RESULTAT</b>		<b>11 996 400</b>	<b>12 000 000</b>	<b>5 365 925</b>	<b>4 096 265</b>

*Varav hänförligt till*

Moderföretagets aktieägare	5 528 591	4 958 118
Innehav utan bestämmande inflytande	-162 666	-861 853

		Moderbolaget		Koncernen	
BALANSRÄKNING	Not	2024-12-31	2023-12-31	2024-12-31	2023-12-31
<b>TILLGÅNGAR</b>					
<b>Anläggningstillgångar</b>					
<b>Materiella anläggningstillgångar</b> 8					
Byggnader och mark		0	0	2 653 584	11 986 072
Inventarier, verktyg och installationer		0	0	1 966 914	998 569
		0	0	4 620 498	12 984 641
<b>Finansiella anläggningstillgångar</b> 9					
Andelar i koncernföretag	10	40 051 000	40 051 000		
Andelar i intresseföretag och gemensamt styrda företag	11	0	0	1 102 699	1 725 574
Brf Gåshaga Pirar 4		0	0	13 086 112	13 086 112
Andra långfristiga fordringar		0	0	12 497 944	12 497 944
		40 051 000	40 051 000	26 686 755	27 309 630
<b>Summa anläggningstillgångar</b>		<b>40 051 000</b>	<b>40 051 000</b>	<b>31 307 253</b>	<b>40 294 271</b>
<b>Omsättningstillgångar</b>					
<b>Varulager m.m.</b>					
Färdiga varor och handelsvaror		0	0	51 604 820	26 452 362
Förskott till leverantörer		0	0	1 463 043	13 285 167
Lager värdepapper		0	0	1 023 350	1 023 350
		0	0	54 091 213	40 760 879
<b>Kortfristiga fordringar</b>					
Kundfordringar		0	0	58 074 305	29 251 318
Fordringar hos koncernföretag		22 158	22 158	0	0
Övriga fordringar		0	0	29 129 966	24 159 295
Förutbetalda kostnader och upplupna intäkter	12	0	0	6 535 775	4 132 344
		22 158	22 158	93 740 046	57 542 957
<b>Kassa och bank</b>	13	<b>72 372</b>	<b>175 972</b>	<b>10 425 122</b>	<b>27 671 999</b>
<b>Summa omsättningstillgångar</b>		<b>94 530</b>	<b>198 130</b>	<b>158 256 381</b>	<b>125 975 835</b>
<b>TILLGÅNGAR</b>		<b>40 145 530</b>	<b>40 249 130</b>	<b>189 563 634</b>	<b>166 270 106</b>

		Moderbolaget		Koncernen	
BALANSRÄKNING		2024-12-31	2023-12-31	2024-12-31	2023-12-31
forts. Not					
<b>SKULDER OCH EGET KAPITAL</b>					
<b>Eget kapital</b>	14				
<b>Bundet eget kapital</b>					
Aktiekapital		100 000	100 000		
Reservfond		20 000	20 000		
		<b>120 000</b>	<b>120 000</b>		
<b>Fritt eget kapital</b>					
Balanserad vinst eller förlust		18 585 530	20 085 530		
Årets resultat		11 996 400	12 000 000		
		<b>30 581 930</b>	<b>32 085 530</b>		
<b>Koncernens eget kapital</b>					
Aktiekapital				100 000	100 000
Annat eget kapital inklusive årets resultat				62 076 727	70 048 137
Innehav utan bestämmande inflytande				32 511 350	32 674 016
				<b>94 688 077</b>	<b>102 822 153</b>
<b>Summa eget kapital</b>		<b>30 701 930</b>	<b>32 205 530</b>	<b>94 688 077</b>	<b>102 822 153</b>
<b>Avsättningar</b>					
Uppskjuten skatteskuld	15	0	0	6 481 611	6 294 860
		<b>0</b>	<b>0</b>	<b>6 481 611</b>	<b>6 294 860</b>
<b>Skulder</b>					
<b>Långfristiga skulder</b>					
Skulder till kreditinstitut		0	0	498 089	0
		<b>0</b>	<b>0</b>	<b>498 089</b>	<b>0</b>
<b>Kortfristiga skulder</b>					
Skulder till kreditinstitut		0	0	24 683 136	0
Förskott från kunder		0	0	8 856 061	14 697 468
Leverantörsskulder		0	0	19 272 863	18 994 126
Skulder till koncernföretag		9 433 841	8 033 841	0	0
Skatteskulder		43	43	1 274 783	2 269 427
Övriga skulder		3 316	3 316	28 777 018	16 497 003
Upplupna kostnader och förutbetalda intäkter	16	6 400	6 400	5 031 996	4 695 069
		<b>9 443 600</b>	<b>8 043 600</b>	<b>87 895 857</b>	<b>57 153 093</b>
<b>SKULDER OCH EGET KAPITAL</b>		<b>40 145 530</b>	<b>40 249 130</b>	<b>189 563 634</b>	<b>166 270 106</b>

## RAPPORT ÖVER FÖRÄNDRINGAR I EGET KAPITAL

<i>Moderbolaget</i>	Aktiekapital	Reservfond	Fritt eget kapital	Totalt eget kapital
Belopp vid årets ingång	100 000	20 000	32 085 530	32 205 530
Vinstdisposition enligt bolagsstämman:				0
Utdelning			-13 500 000	-13 500 000
Årets resultat			11 996 400	11 996 400
Belopp vid årets utgång	100 000	20 000	30 581 930	30 701 930

<i>Koncernen</i>	Aktiekapital	Annat eget kapital inkl. årets resultat	Eget kapital hänförligt till moderföretagets aktieägare	Innehav utan bestämmande inflytande	Totalt eget kapital
Belopp vid årets ingång	100 000	70 048 136	70 148 136	32 674 016	102 822 152
Vinstdisposition enligt bolagsstämman:					
Utdelning		-13 500 000	-13 500 000	0	-13 500 000
Årets resultat		5 528 591	5 528 591	-162 666	5 365 925
Belopp vid årets utgång	100 000	62 076 727	62 176 727	32 511 350	94 688 077

KASSAFLÖDESANALYS	Moderbolaget		Koncernen	
	2024-01-01	2023-01-01	2024-01-01	2023-01-01
	2024-12-31	2023-12-31	2024-12-31	2023-12-31
<b>Den löpande verksamheten</b>				
Rörelseresultat	-3 600	0	8 543 585	7 149 415
Justeringar som ej ingår i kassaflödet	0	0	1 091 472	2 723 661
Resultat från värdepapper	0	0	-1 209 655	200 000
Erhållen ränta	0	0	2 776 100	1 657 911
Erlagd ränta	0	0	-2 099 327	-2 538 465
Betald inkomstskatt	0	0	-2 458 027	-3 871 196
<b>Kassaflöde från den löpande verksamheten före förändringar i rörelsekapital</b>	<b>-3 600</b>	<b>0</b>	<b>6 644 148</b>	<b>5 321 326</b>
Kassaflöde från förändringar i rörelsekapital				
Förändring av varulager	0	0	-13 330 334	2 131 339
Förändring av rörelsefordringar	0	0	-36 197 089	15 206 509
Förändring av rörelseskulder	1 400 000	1 496 400	6 059 628	-10 266 581
<b>Kassaflöde från den löpande verksamheten</b>	<b>1 396 400</b>	<b>1 496 400</b>	<b>-36 823 647</b>	<b>12 392 593</b>
<b>Investeringsverksamheten</b>				
Utdelning från dotterbolag	12 000 000	12 000 000	0	0
Försäljning av materiella anläggningstillgångar	0	0	9 624 544	200 176
Förvärv av materiella anläggningstillgångar	0	0	-1 728 999	-493 892
<b>Kassaflöde från investeringsverksamheten</b>	<b>12 000 000</b>	<b>12 000 000</b>	<b>7 895 545</b>	<b>-293 716</b>
<b>Finansieringsverksamheten</b>				
Upptagna lån	0	0	498 089	0
Utbetald utdelning	-13 500 000	-13 500 000	-13 500 000	-13 500 000
Förändring av checkräkningskredit	0	0	24 683 136	0
<b>Kassaflöde från finansieringsverksamheten</b>	<b>-13 500 000</b>	<b>-13 500 000</b>	<b>11 681 225</b>	<b>-13 500 000</b>
<b>Årets kassaflöde</b>	<b>-103 600</b>	<b>-3 600</b>	<b>-17 246 877</b>	<b>-1 401 123</b>
Likvida medel vid årets början	175 972	179 572	27 671 999	29 073 122
Årets kassaflöde	-103 600	-3 600	-17 246 877	-1 401 123
<b>Likvida medel vid årets slut</b>	<b>72 372</b>	<b>175 972</b>	<b>10 425 122</b>	<b>27 671 999</b>

## NOTER

---

### **Not 1 Redovisningsprinciper och värderingsprinciper**

---

Årsredovisningen har upprättats enligt Årsredovisningslagen (1995:1554) och Bokföringsnämndens allmänna råd om årsredovisning och koncernredovisning, K3 (2012:1).

Årsredovisningen är upprättad i svenska kronor.

Tillgångar och skulder har värderats till anskaffningsvärde om inte annat anges nedan. Fordringar och skulder i utländsk valuta har värderats till balansdagens kurs. Kursvinster och kursförluster på rörelsefordringar och rörelseskulder redovisas i rörelseresultatet.

Finansiella instrument har värderats till anskaffningsvärdet korrigerat för eventuella nedskrivningar. Eventuell behov av nedskrivningar beräknas på skillnaden mellan bokfört värde å ena sidan och verkligt värde med avdrag för försäljningsutgifter å andra sidan. Innehav som handlas på en aktiv marknad har behandlats som en värdepappersportfölj.

Varulager har värderats till det lägsta av anskaffningsvärde och nettoförsäljningsvärde. Likartade varor har värderats enligt FIFO.

Samtliga leasingavtal redovisas som operationella leasingavtal i juridisk person. Det innebär att leasingavgiften kostnadsförs i resultaträkningen linjärt över leasingperioden.

Pensionsplaner redovisas enligt förenklingsregeln, vilket innebär att kostnaden redovisas i takt med att avgiften betalas.

#### **Intäktsredovisning**

Intäkter tas upp till verkligt värde av vad som erhållits eller kommer att tillfalla företaget och inte innan inkomsten kan beräknas på ett tillförlitligt sätt.

#### *Försäljning av varor*

Intäkter från varuförsäljning tas upp när de väsentliga riskerna och förmåner som förknippas med äganderätten till varorna har övergått på köparen och när utgifter som uppkommit eller förväntas uppkomma till följd av transaktionen kan beräknas på ett tillförlitligt sätt.

#### **Materiella anläggningstillgångar**

Materiella anläggningstillgångar tas upp till anskaffningsvärde minskat med planenliga avskrivningar samt korrigerat för eventuella upp- eller nedskrivningar.

Avskrivningar påbörjas då tillgången tas i bruk. Materiella anläggningstillgångar som är av mindre värde enligt inkomstskattelagen (1999:1229) redovisas som kostnad vid första redovisningstillfället. Anskaffningsvärdet för materiella anläggningstillgångar är fördelat på komponenter om det består av betydande komponenter med en väsentlig skillnad i nyttjandeperiod.

Avskrivningar baseras på uppskattad nyttjandeperiod och sker enligt nedan:

Byggnader	2 % av anskaffningsvärdet
Maskiner och inventarier	20 % av anskaffningsvärdet

### Inkomstskatter

Aktuell skatt utgörs av årets inkomstskatt på det skattepliktiga resultatet. Uppskjuten skatt utgörs av inkomstskatt för skattepliktigt resultat avseende framtida räkenskapsår till följd av tidigare transaktioner eller händelser. Uppskjuten skatt redovisas på temporära skillnader, skattemässigt underskottsavdrag och andra outnyttjade skatteavdrag. Uppskjuten skattefordran avseende underskottsavdrag eller andra skattemässiga avdrag redovisas i den utsträckning det är sannolikt att avdraget kan avräknas mot överskott vid framtida beskattning.

Utöver vad som framgår ovan är redovisningsprinciperna oförändrade jämfört med föregående år.

### Not 2 Övriga externa kostnader

	2024	2023	2024	2023
--	------	------	------	------

Upplýsingar avseende vissa delposter som ingår i övriga externa kostnader.

#### Kostnader för arvode till revisionsföretag

Revisionsuppdrag	0	0	203 750	161 750
	<b>0</b>	<b>0</b>	<b>203 750</b>	<b>161 750</b>

	<i>Moderbolaget</i>		<i>Koncernen</i>	
Not 3 Personalkostnader	2024	2023	2024	2023

Upplýsingar avseende vissa delposter som ingår i personalkostnader.

#### Medelantal anställda

Kvinnor	0	0	3	3
Män	0	0	46	43
	<b>0</b>	<b>0</b>	<b>49</b>	<b>46</b>

#### Personalkostnader

Löner och andra ersättningar till styrelse	0	0	2 457 249	2 679 119
Löner övrig personal	0	0	25 841 038	24 506 104
Sociala kostnader	0	0	14 847 017	13 352 203
varav pensionskostnader till styrelse	0	0	547 138	693 182
varav pensionskostnader övrig personal	0	0	3 423 561	2 779 278

#### *Moderbolaget*

### Not 4 Resultat från andelar i koncernföretag

	2024	2023
Utdelningar	12 000 000	12 000 000
	<b>12 000 000</b>	<b>12 000 000</b>

<b>Not 5 Övriga ränteintäkter och liknande intäkter</b>	<i>Moderbolaget</i>		<i>Koncernen</i>	
	<b>2024</b>	<b>2023</b>	<b>2024</b>	<b>2023</b>
Utdelningar	0	0	74 839	228 118
Kursdifferenser	0	0	1 461 960	1 201 862
Övriga ränteintäkter och liknande intäkter	0	0	1 239 301	227 931
	<b>0</b>	<b>0</b>	<b>2 776 100</b>	<b>1 657 911</b>

<b>Not 6 Räntekostnader och liknande kostnader</b>	<i>Moderbolaget</i>		<i>Koncernen</i>	
	<b>2024</b>	<b>2023</b>	<b>2024</b>	<b>2023</b>
Kursdifferenser	0	0	-1 783 772	-2 171 256
Övriga räntekostnader och liknande kostnader	0	0	-315 555	-367 209
	<b>0</b>	<b>0</b>	<b>-2 099 327</b>	<b>-2 538 465</b>

<b>Not 7 Skatt på årets resultat</b>	<i>Moderbolaget</i>		<i>Koncernen</i>	
	<b>2024</b>	<b>2023</b>	<b>2024</b>	<b>2023</b>
Aktuell skatt	0	0	-2 458 027	-3 871 196
Uppskjuten skatt	0	0	-186 751	1 498 600
	<b>0</b>	<b>0</b>	<b>-2 644 778</b>	<b>-2 372 596</b>
Resultat före skatt	11 996 400	12 000 000	8 010 703	6 468 861
Skatt enligt gällande skattesats 20,6%	-2 471 258	-2 472 000	-1 650 205	-1 332 585
Skatteeffekt av				
Ej skattepliktiga intäkter	2 472 000	2 472 000	11 635	41 549
Ej avdragsgilla kostnader	0	0	-792 400	-917 835
Förändring av underskottsavdrag som inte redovisas som tillgång	0	0	-80 123	196 231
Tillägg periodiseringsfonder			-177 700	-293 749
Övrigt	-742	0	44 015	-66 207
<b>Summa redovisad skatt</b>	<b>0</b>	<b>0</b>	<b>-2 644 778</b>	<b>-2 372 596</b>
Effektiv skattesats	0%	0%	33%	37%

Not 8 Materiella anläggningstillgångar	Moderbolaget		Koncernen	
	2024-12-31	2023-12-31	2024-12-31	2023-12-31
<b>Byggnader och mark</b>				
Ingående ackumulerade anskaffningsvärden	0	0	12 697 748	12 697 748
Ingående ackumulerade anskaffningsvärden mark	0	0	7 843 951	7 843 951
Försäljningar/utrangeringar	0	0	-11 468 325	0
<b>Utgående ackumulerade anskaffningsvärden</b>	<b>0</b>	<b>0</b>	<b>9 073 374</b>	<b>20 541 699</b>
Ingående ackumulerade avskrivningar	0	0	-8 555 627	-5 946 304
Försäljningar/utrangeringar	0	0	2 420 942	0
Avskrivningar	0	0	-285 105	-2 609 323
<b>Utgående ackumulerade avskrivningar</b>	<b>0</b>	<b>0</b>	<b>-6 419 790</b>	<b>-8 555 627</b>
<b>Utgående bokfört värde</b>	<b>0</b>	<b>0</b>	<b>2 653 584</b>	<b>11 986 072</b>
<b>Inventarier, verktyg och installationer</b>				
Ingående ackumulerade anskaffningsvärden	0	0	4 717 053	4 578 287
Inköp	0	0	1 728 999	493 892
Försäljningar/utrangeringar	0	0	-76 609	-329 232
Omräkningsdifferenser	0	0	39 321	-25 894
<b>Utgående ackumulerade anskaffningsvärden</b>	<b>0</b>	<b>0</b>	<b>6 408 764</b>	<b>4 717 053</b>
Ingående ackumulerade avskrivningar	0	0	-3 718 484	-3 602 151
Försäljningar/utrangeringar	0	0	20 301	294 214
Omräkningsdifferenser	0	0	-43 727	5 180
Avskrivningar	0	0	-699 940	-415 727
<b>Utgående ackumulerade avskrivningar</b>	<b>0</b>	<b>0</b>	<b>-4 441 850</b>	<b>-3 718 484</b>
<b>Utgående bokfört värde</b>	<b>0</b>	<b>0</b>	<b>1 966 914</b>	<b>998 569</b>

Moderbolaget

**Not 9 Finansiella**

**anläggningstillgångar**

**2024-12-31 2023-12-31**

**Andelar i koncernföretag**

Ingående ackumulerade  
anskaffningsvärden 40 051 000 40 051 000

Utgående ackumulerade  
anskaffningsvärden 40 051 000 40 051 000

Utgående bokfört värde 40 051 000 40 051 000

**Andelar i intresseföretag och gemensamt styrda företag**

Ingående ackumulerade  
anskaffningsvärden 0 0 1 725 574 1 725 574

Inköp 0 0 1 060 000 0

Försäljningar 0 0 -1 682 875 0

Utgående ackumulerade  
anskaffningsvärden 0 0 1 102 699 1 725 574

Utgående bokfört värde 0 0 1 102 699 1 725 574

**Brf Gåshaga Pirar 4**

Ingående ackumulerade  
anskaffningsvärden 0 0 13 086 112 13 086 112

Utgående ackumulerade  
anskaffningsvärden 0 0 13 086 112 13 086 112

Utgående bokfört värde 0 0 13 086 112 13 086 112

**Andra långfristiga fordringar**

Ingående ackumulerade  
anskaffningsvärden 0 0 12 497 944 12 341 000

Tillkommande belopp 0 0 0 156 944

Utgående ackumulerade  
anskaffningsvärden 0 0 12 497 944 12 497 944

Utgående bokfört värde 0 0 12 497 944 12 497 944

ank=20250701;2025070260201

TechPoint AB  
556641-8769

### Not 10 Andelar i koncernföretag

#### Moderbolaget

Namn, org. nr. och säte	Antal andelar/ Kapitalandel	Bokfört värde
TechPoint Förvaltnings AB (556537-2728, säte i Stockholm)	510 51 %	51 000
JN Verktygsmaskiner AB (556189-0558, säte i Stockholm)	10 000 100 %	40 000 000
		<b>40 051 000</b>

### Not 11 Andelar i intresseföretag och gemensamt styrda företag

#### Koncernen

Namn, org. nr. och säte	Antal andelar/ Kapitalandel	Eget kapital/ Årets resultat	Bokfört värde
FPS Profile UG/FPS Germany GmbH (säte i Tyskland)	33 %		1 060 000
Alm & Bolin AB (556123-4849, säte i Stockholm)	125 50 %	0 0	42 699
			<b>1 102 699</b>

#### Moderbolaget

#### Koncernen

### Not 12 Förutbetalda kostnader och upplupna intäkter

	2024-12-31	2023-12-31	2024-12-31	2023-12-31
Upplupna provisionsintäkter	0	0	2 761 967	2 397 419
Upplupna maskinintäkter	0	0	1 827 562	0
Övrigt	0	0	1 946 246	1 734 925
	<b>0</b>	<b>0</b>	<b>6 535 775</b>	<b>4 132 344</b>

<b>Not 13 Kassa och bank</b>	<i>Moderbolaget</i>		<i>Koncernen</i>	
	<b>2024-12-31</b>	<b>2023-12-31</b>	<b>2024-12-31</b>	<b>2023-12-31</b>
Beviljad checkräkningskredit	0	0	31 000 000	4 550 000

<b>Not 14 Eget kapital</b>	<i>Moderbolaget</i>	
	<b>2024-12-31</b>	<b>2023-12-31</b>
Antal aktier	1 000	1000
Kvotvärde	100	100

<b>Not 15 Uppskjuten skatteskuld</b>	<i>Moderbolaget</i>		<i>Koncernen</i>	
	<b>2024-12-31</b>	<b>2023-12-31</b>	<b>2024-12-31</b>	<b>2023-12-31</b>
Uppskjuten skatt avseende Avsättningar	0	0	6 481 611	6 294 860
	<b>0</b>	<b>0</b>	<b>6 481 611</b>	<b>6 294 860</b>

<b>Not 16 Upplupna kostnader och förutbetalda intäkter</b>	<i>Moderbolaget</i>		<i>Koncernen</i>	
	<b>2024-12-31</b>	<b>2023-12-31</b>	<b>2024-12-31</b>	<b>2023-12-31</b>
Upplupna personalkostnader	0	0	4 450 919	3 937 683
Övrigt	6 400	6 400	581 077	757 386
	<b>6 400</b>	<b>6 400</b>	<b>5 031 996</b>	<b>4 695 069</b>

Not 17 Ställda säkerheter och eventualförpliktelser	Moderbolaget		Koncernen	
	2024-12-31	2023-12-31	2024-12-31	2023-12-31

**Ställda säkerheter**

Ställda säkerheter för skuld till  
kreditinstitut:

Företagsinteckningar	0	0	31 950 000	20 500 000
	0	0	31 950 000	20 500 000

**Not 18 Förslag till resultatdisposition**


Styrelsen föreslår att tillgängliga vinstmedel

balanserat resultat	18 585 530
utdelning på extra stämma 2025-01-10	-10 000 000
årets resultat	11 996 400
<b>summa</b>	<b>20 581 930</b>

disponeras enligt följande:

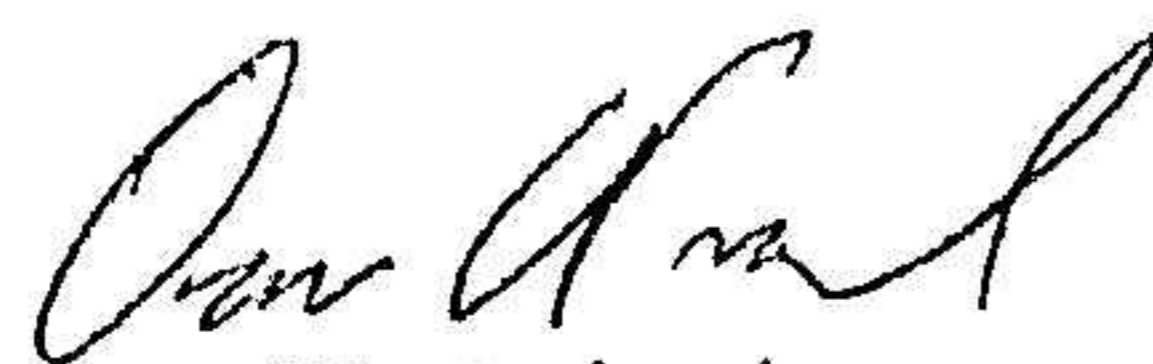
i ny räkning balanseras	20 581 930
<b>summa</b>	<b>20 581 930</b>

Lidingö 2025-06-19



Lars Ingelson

Min revisionsberättelse har lämnats 2025-06-19.



Oscar Westerlund  
Auktoriserad revisor

## REVISIONSBERÄTTELSE

Till bolagsstämman i **TechPoint AB**  
Org.nr. 556641-8769

### Rapport om årsredovisningen och koncernredovisningen Uttalanden

Jag har utfört en revision av årsredovisningen och koncernredovisningen för TechPoint AB för år 2024-01-01—2024-12-31.

Enligt min uppfattning har årsredovisningen och koncernredovisningen upprättats i enlighet med årsredovisningslagen och ger en i alla väsentliga avseenden rättvisande bild av moderbolagets och koncernens finansiella ställning per den 31 december 2024 och av dess finansiella resultat och kassaflöde för året enligt årsredovisningslagen. Förvaltningsberättelsen är förenlig med årsredovisningens och koncernredovisningens övriga delar.

Jag tillstyrker därför att bolagsstämman fastställer resultaträkningen och balansräkningen för moderbolaget och koncernen.

### Grund för uttalanden

Jag har utfört revisionen enligt International Standards on Auditing (ISA) och god revisionsssed i Sverige. Mitt ansvar enligt dessa standarder beskrivs närmare i avsnittet *Revisorns ansvar*. Jag är oberoende i förhållande till moderbolaget och koncernen enligt god revisionsssed i Sverige och har i övrigt fullgjort mitt yrkesetiska ansvar enligt dessa krav.

Jag anser att de revisionsbevis jag har inhämtat är tillräckliga och ändamålsenliga som grund för mina uttalanden.

### Styrelsens ansvar

Det är styrelsen som har ansvaret för att årsredovisningen och koncernredovisningen upprättas och att de ger en rättvisande bild enligt årsredovisningslagen. Styrelsen ansvarar även för den interna kontroll som de bedömer är nödvändig för att upprätta en årsredovisning och koncernredovisning som inte innehåller några väsentliga felaktigheter, vare sig dessa beror på oegentligheter eller misstag.

Vid upprättandet av årsredovisningen och koncernredovisningen ansvarar styrelsen för bedömningen av bolagets och koncernens förmåga att fortsätta verksamheten. De upplyser, när så är tillämpligt, om förhållanden som kan påverka förmågan att fortsätta verksamheten och att använda antagandet om fortsatt drift. Antagandet om fortsatt drift tillämpas dock inte om styrelsen avser att likvidera bolaget, upphöra med verksamheten eller inte har något realistiskt alternativ till att göra något av detta.

### Revisorns ansvar

Mina mål är att uppnå en rimlig grad av säkerhet om huruvida årsredovisningen och koncernredovisningen som helhet inte innehåller några väsentliga felaktigheter, vare sig dessa beror på oegentligheter eller misstag, och att lämna en revisionsberättelse som innehåller mina uttalanden. Rimlig säkerhet är en hög grad av säkerhet, men är ingen garanti för att en revision som utförs enligt ISA och god revisionsssed i Sverige alltid kommer att upptäcka en väsentlig felaktighet om en sådan finns. Felaktigheter kan uppstå på grund av oegentligheter eller misstag och anses vara väsentliga om de enskilt eller tillsammans rimligen kan förväntas påverka de ekonomiska beslut som användare fattar med grund i årsredovisningen och koncernredovisningen.

En ytterligare beskrivning av mitt ansvar för revisionen av årsredovisningen finns på Revisorsinspektionens webbplats: [www.revisorsinspektionen.se/revisornsansvar](http://www.revisorsinspektionen.se/revisornsansvar). Denna beskrivning är en del av revisionsberättelsen.

### Rapport om andra krav enligt lagar och andra författningar Uttalanden

Utöver min revision av årsredovisningen och koncernredovisningen har jag även utfört en revision av styrelsens förvaltning för TechPoint AB för år 2024-01-01—2024-12-31 samt av förslaget till dispositioner beträffande bolagets vinst eller förlust.

Jag tillstyrker att bolagsstämman disponerar vinsten enligt förslaget i förvaltningsberättelsen och beviljar styrelsens ledamot ansvarsfrihet för räkenskapsåret.

### Grund för uttalanden

Jag har utfört revisionen enligt god revisionsssed i Sverige. Mitt ansvar enligt denna beskrivs närmare i avsnittet *Revisorns ansvar*. Jag är oberoende i förhållande till moderbolaget och koncernen enligt god revisionsssed i Sverige och har i övrigt fullgjort mitt yrkesetiska ansvar enligt dessa krav.

Jag anser att de revisionsbevis jag har inhämtat är tillräckliga och ändamålsenliga som grund för mina uttalanden.

### Styrelsens ansvar

Det är styrelsen som har ansvaret för förslaget till dispositioner beträffande bolagets vinst eller förlust. Vid förslag till utdelning innefattar detta bland annat en bedömning av om utdelningen är försvarlig med hänsyn till de krav som bolagets och koncernens verksamhetsart, omfattning och risker ställer på storleken av moderbolagets och koncernens egna kapital, konsolideringsbehov, likviditet och ställning i övrigt.

Styrelsen ansvarar för bolagets organisation och förvaltningen av bolagets angelägenheter. Detta innefattar bland annat att fortlöpande bedöma bolagets och koncernens ekonomiska situation och att tillse att bolagets organisation är utformad så att bokföringen, medelsförvaltningen och bolagets ekonomiska angelägenheter i övrigt kontrolleras på ett betryggande sätt.

### Revisorns ansvar

Mitt mål beträffande revisionen av förvaltningen, och därmed mitt uttalande om ansvarsfrihet, är att inhämta revisionsbevis för att med en rimlig grad av säkerhet kunna bedöma om någon styrelseledamot i något väsentligt avseende:


- företagit någon åtgärd eller gjort sig skyldig till någon försummelse som kan föranleda ersättningskyldighet mot bolaget
- på något annat sätt handlat i strid med aktiebolagslagen, årsredovisningslagen eller bolagsordningen.

Mitt mål beträffande revisionen av förslaget till dispositioner av bolagets vinst eller förlust, och därmed mitt uttalande om detta, är att med rimlig grad av säkerhet bedöma om förslaget är förenligt med aktiebolagslagen.

Rimlig säkerhet är en hög grad av säkerhet, men ingen garanti för att en revision som utförs enligt god revisionsssed i Sverige alltid kommer att upptäcka åtgärder eller försummelser som kan föranleda ersättningskyldighet mot bolaget, eller att ett förslag till dispositioner av bolagets vinst eller förlust inte är förenligt med aktiebolagslagen.

En ytterligare beskrivning av mitt ansvar för revisionen av förvaltningen finns på Revisorsinspektionens webbplats: [www.revisorsinspektionen.se/revisornsansvar](http://www.revisorsinspektionen.se/revisornsansvar). Denna beskrivning är en del av revisionsberättelsen.

Upplands Väsby 2025-06-19

  
Oscar Westerlund  
Auktoriserad revisor